



ÅRSREGNSKAPET FOR REGNSKAPSÅRET 2020 - GENERELL INFORMASJON

Enheten

Organisasjonsnummer: 915 008 070
Organisasjonsform: Aksjeselskap
Foretaksnavn: FJELD CONSULTANT PARTNERS AS
Forretningsadresse: Litleåsvegen 49
5132 NYBORG

Regnskapsår

Årsregnskapets periode: 01.01.2020 - 31.12.2020

Konsern

Morselskap i konsern: Nei

Regnskapsregler

Regler for små foretak benyttet: Ja
Benyttet ved utarbeidelsen av årsregnskapet til selskapet: Regnskapslovens alminnelige regler

Årsregnskapet fastsatt av kompetent organ

Bekreftet av representant for selskapet: Jan Inge Haukeland
Dato for fastsettelse av årsregnskapet: 29.04.2021

Grunnlag for avgivelse

År 2020: Årsregnskapet er elektronisk innlevert
År 2019: Tall er hentet fra elektronisk innlevert årsregnskap fra 2020

Det er ikke krav til at årsregnskapet m.v. som sendes til Regnskapsregisteret er undertegnet. Kontrollen på at dette er utført ligger hos revisor/enhetens øverste organ. Sikkerheten ivaretas ved at innsender har rolle/rettighet for innsending av årsregnskapet via Altinn, og ved at det bekreftes at årsregnskapet er fastsatt av kompetent organ.

Brønnøysundregistrene, 10.07.2022



Resultatregnskap

Beløp i: NOK	Note	2020	2019
RESULTATREGNSKAP			
Inntekter			
Sum inntekter		0	0
Kostnader			
Annen driftskostnad	1	64 043	24 646
Sum kostnader		64 043	24 646
Driftsresultat		-64 043	-24 646
Finansinntekter og finanskostnader			
Annen renteinntekt		11 819	48 767
Annen finansinntekt		3 268	5
Sum finansinntekter		15 087	48 772
Nedskr. av andre finansielle oml. midler		-2 511	-142 069
Annen rentekostnad			2
Annen finanskostnad		90 381	5
Sum finanskostnader		87 870	-142 062
Netto finans		-72 783	190 834
Ordinært resultat før skattekostnad		-136 826	166 188
Skattekostnad på ordinært resultat	2	-18 788	5 307
Ordinært resultat etter skattekostnad		-118 038	160 881
Årsresultat		-118 038	160 881
Årsresultat etter minoritetsinteresser		-118 038	160 881
Overføringer og disponeringer			
Overføringer til / fra annen egenkapital		-118 038	160 881
Sum overføringer og disponeringer		-118 038	160 881



Balanse

Beløp i: NOK	Note	2020	2019
BALANSE - EIENDELER			
Anleggsmidler			
Immaterielle eiendeler			
Finansielle anleggsmidler			
Investeringer i aksjer og andeler	3	10 698 671	10 698 671
Sum finansielle anleggsmidler		10 698 671	10 698 671
Sum anleggsmidler		10 698 671	10 698 671
Omløpsmidler			
Varer			
Fordringer			
Andre fordringer	2	18 788	
Sum fordringer		18 788	
Investeringer			
Andre finansielle instrumenter		2 193 194	2 281 926
Sum investeringer		2 193 194	2 281 926
Bankinnskudd, kontanter og lignende			
Bankinnskudd, kontanter o.l.	4	1 128 286	1 781 687
Sum bankinnskudd, kontanter og lignende		1 128 286	1 781 687
Sum omløpsmidler		3 340 268	4 063 613
SUM EIENDELER		14 038 940	14 762 285
BALANSE - EGENKAPITAL OG GJELD			
Egenkapital			
Innskutt egenkapital			
Aksjekapital	5,6	127 648	127 648
Beholdning av egne aksjer	6	-3 828	



Balanse

Beløp i: NOK	Note	2020	2019
Overkurs	6	10 598 896	10 598 896
Annen innskutt egenkapital	6	-11 916	-11 916
Sum innskutt egenkapital		10 710 800	10 714 628
Opptjent egenkapital			
Annen egenkapital	6	3 328 139	4 042 349
Sum opptjent egenkapital		3 328 139	4 042 349
Sum egenkapital		14 038 940	14 756 978
Sum langsiktig gjeld		0	0
Kortsiktig gjeld			
Betalbar skatt	2		5 307
Sum kortsiktig gjeld			5 307
Sum gjeld		0	5 307
SUM EGENKAPITAL OG GJELD		14 038 940	14 762 285



Brønnøysundregistrene

ÅRSREGNSKAP FOR REGNSKAPSÅRET 2020 - GENERELL INFORMASJON

Journalnummer: 2021 272668

Enheten

Organisasjonsnummer: 915 008 070
Organisasjonsform: Aksjeselskap
Foretaksnavn: FJELD CONSULTANT PARTNERS AS
Forretningsadresse: Littleåsvegen 49
5132 NYBORG

Regnskapsår

Årsregnskapets periode: 01.01.2020 - 31.12.2020

Konsern

Morselskap i konsern: Nei

Regnskapsregler

Regler for små foretak benyttet: Ja
Benyttet ved utarbeidelsen av
årsregnskapet til selskapet: Regnskapslovens alminnelige regler

Årsregnskapet fastsatt av kompetent organ

Bekreftet av representant for selskapet: Jan Inge Haukeland
Dato for fastsettelse av årsregnskapet: 29.04.2021

Revisjon

Selskapet har besluttet at årsregnskapet
ikke skal revideres: Ja
Årsregnskapet er utarbeidet av ekstern
autorisert regnskapsfører: Ja
Ekstern autorisert regnskapsfører har i
løpet av regnskapsåret bistått ved den
løpende regnskapsføringen eller utført
andre tjenester for selskapet enn å
utarbeide årsregnskapet: Ja

Grunnlag for avgivelse

År 2020: Årsregnskap er elektronisk innlevert.
År 2019: Tall er hentet fra elektronisk innlevert årsregnskap fra 2020.

Det er ikke krav til at årsregnskapet m.v. som sendes til Regnskapsregisteret er undertegnet. Kontrollen på at dette er utført ligger hos revisor/enhetens øverste organ. Sikkerheten ivaretas ved at innsender har rolle/rettighet for innsending av årsregnskapet via Altinn, og ved at det bekreftes at årsregnskapet er fastsatt av kompetent organ.

Brønnøysundregistrene, 10.05.2021

Brønnøysundregistrene
Postadresse: Postboks 900, 8910 Brønnøysund
Telefon: 75 00 75 00
E-post: firmapost@brreg.no Internett: www.brreg.no
Organisasjonsnummer: 974 760 673



Organisasjonsnr: 915 008 070
FJELD CONSULTANT PARTNERS AS

RESULTATREGNSKAP

Beløp i: NOK	Note	2020	2019
RESULTATREGNSKAP			
Inntekter			
Sum inntekter		0	0
Kostnader			
Annen driftskostnad	1	64 043	24 646
Sum kostnader		64 043	24 646
Driftsresultat		-64 043	-24 646
Finansinntekter og finanskostnader			
Annen renteinntekt		11 819	48 767
Annen finansinntekt		3 268	5
Sum finansinntekter		15 087	48 772
Nedskr. av andre finansielle oml. midler		-2 511	-142 069
Annen rentekostnad			2
Annen finanskostnad		90 381	5
Sum finanskostnader		87 870	-142 062
Netto finans		-72 783	190 834
Ordinært resultat før skattekostnad		-136 826	166 188
Skattekostnad på ordinært resultat	2	-18 788	5 307
Ordinært resultat etter skattekostnad		-118 038	160 881
Årsresultat		-118 038	160 881
Årsresultat etter minoritetsinteresser		-118 038	160 881
Overføringer og disponeringer			
Overføringer til / fra annen egenkapital		-118 038	160 881
Sum overføringer og disponeringer		-118 038	160 881



Organisasjonsnr: 915 008 070
FJELD CONSULTANT PARTNERS AS

BALANSE

Beløp i: NOK Note 2020 2019

BALANSE - EIENDELER

Anleggsmidler

Immaterielle eiendeler

Finansielle anleggsmidler

Investeringer i aksjer og andeler 3 10 698 671 10 698 671

Sum finansielle anleggsmidler 10 698 671 10 698 671

Sum anleggsmidler 10 698 671 10 698 671

Omløpsmidler

Varer

Fordringer

Andre fordringer 2 18 788

Sum fordringer 18 788

Investeringer

Andre finansielle instrumenter 2 193 194 2 281 926

Sum investeringer 2 193 194 2 281 926

Bankinnskudd, kontanter

og lignende

Bankinnskudd, kontanter o. l. 4 1 128 286 1 781 687

Sum bankinnskudd, kontanter og lignende 1 128 286 1 781 687

Sum omløpsmidler 3 340 268 4 063 613

SUM EIENDELER 14 038 940 14 762 285

BALANSE - EGENKAPITAL OG GJELD

Egenkapital

Innskutt egenkapital

Aksjekapital 5,6 127 648 127 648

Beholdning av egne aksjer 6 -3 828

Overkurs 6 10 598 896 10 598 896

Annen innskutt egenkapital 6 -11 916 -11 916

Sum innskutt egenkapital 10 710 800 10 714 628

Opptjent egenkapital

Annen egenkapital 6 3 328 139 4 042 349



Sum opptjent egenkapital		3 328 139	4 042 349
Sum egenkapital		14 038 940	14 756 978
Sum langsiktig gjeld		0	0
Kortsiktig gjeld			
Betalbar skatt	2		5 307
Sum kortsiktig gjeld			5 307
Sum gjeld		0	5 307
SUM EGENKAPITAL OG GJELD		14 038 940	14 762 285



Organisasjonsnr: 915 008 070
FJELD CONSULTANT PARTNERS AS

NOTEOPPLYSNINGER - SELSKAP - alle poster oppgitt i hele tall

Note

Regnskapsprinsipper

Note

Antall aksjer og aksjeeiere

<u>Aksjeklasse</u>	<u>Ant. aksjer</u>	<u>Pålydende</u>	<u>Bokført verdi</u>
Ordinære aksjer	31912.00	4.00	127648.00

<u>Aksjeeiere - fritekst</u>	<u>Antall</u>	<u>Eierandel</u>	<u>Aksjeklasse</u>
JIH Holding AS	21150.00	66.28%	Ordinære aksjer
Fjeld Invest Ltd	4893.00	15.33%	Ordinære aksjer
Elimar Invest AS	3000.00	9.40%	Ordinære aksjer
Øvrige aksjonærer	2869.00	8.99%	Ordinære aksjer

<u>Sum</u>	<u>Sum antall</u>	<u>Sum eierandel</u>
	31912.00	100.00%

Note

Ytelser til ledende personer

Er det gitt ytelser til ledende person: Nei

Ytelser til daglig leder

<u>Ytelser</u>	<u>Lønn</u>	<u>Pensj.forpl.</u>	<u>Andre godtgj.</u>
----------------	-------------	---------------------	----------------------

Note

Antall årsverk i regnskapsåret

Virksomheten har hatt følgende antall årsverk:

0.00

Note

Lån og sikkerhetsstillelse til ledende personer og aksjeeiere



Er det gitt lån eller sikkerhetsstillelse til ledende personer: Nei



Årsrapport

for

Fjeld Consultant Partners

AS

2020

Årsregnskap

- Resultatregnskap**
- Balanse**
- Noter**



Årsrapport

for

Fjeld Consultant Partners

AS

2020

Årsregnskap

- Resultatregnskap

- Balanse

- Noter



Fjeld Consultant Partners AS

Resultatregnskap

	Note	2020	2019
Årsresultat			
DRIFTSINNTEKTER OG DRIFTSKOSTNADER			
Driftskostnader			
Annen driftskostnad	1	64 043	24 646
Sum driftskostnader		64 043	24 646
DRIFTSRESULTAT		-64 043	-24 646
FINANSINNTEKTER OG FINANSKOSTNADER			
Finansinntekter			
Annen renteinntekt		11 819	48 767
Annen finansinntekt		3 268	5
Sum finansinntekter		15 087	48 772
Finanskostnader			
Nedskr. av andre finansielle oml. midler		-2 511	-142 069
Annen rentekostnad		0	2
Annen finanskostnad		90 381	5
Sum finanskostnader		87 870	-142 062
NETTO FINANSPOSTER		-72 783	190 834
ORDINÆRT RES. FØR SKATTEKOSTNAD		-136 826	166 188
Skattekostnad på ordinært resultat	2	-18 788	5 307
ORDINÆRT RESULTAT		-118 038	160 881
ARSRESULTAT		-118 038	160 881
OVERFØRINGER			
Overføringer til / fra annen egenkapital		-118 038	160 881
SUM OVERFØRINGER		-118 038	160 881






Fjeld Consultant Partners AS

Balanse pr. 31.12.2020

	Note	31.12.2020	31.12.2019
EIENDELER			
Anleggsmidler			
Finansielle anleggsmidler			
Investeringer i aksjer og andeler	3	10 698 671	10 698 671
Sum anleggsmidler		10 698 671	10 698 671
Omløpsmidler			
Andre fordringer	2	18 788	0
Andre finansielle instrumenter		2 193 194	2 281 926
Bankinnskudd, kontanter o.l.	4	1 128 286	1 781 687
Sum omløpsmidler		3 340 268	4 063 613
SUM EIENDELER		14 038 940	14 762 285
EGENKAPITAL OG GJELD			
Egenkapital			
Innskutt egenkapital			
Aksjekapital	5,6	127 648	127 648
Egne aksjer	6	-3 828	0
Overkurs	6	10 598 897	10 598 897
Annen innskutt egenkapital	6	-11 916	-11 916
Sum innskutt egenkapital		10 710 801	10 714 629
Opptjent egenkapital			
Annen egenkapital	6	3 328 139	4 042 349
Sum egenkapital		14 038 940	14 756 978
Gjeld			
Kortiktig gjeld			
Betalbar skatt	2	0	5 307
Sum kortsiktig gjeld		0	5 307
SUM EGENKAPITAL OG GJELD		14 038 940	14 762 285

NYBORG, 22. april 2021

		
Jan Inge Haukeland Styrets leder	Erik Vellinga Styremedlem	Bjørn Fjeld Styremedlem



Fjeld Consultant Partners AS

Noter 2020

Regnskapsprinsipper:

Årsregnskapet er satt opp i henhold til regnskapsloven og god regnskapsskikk. Selskapet har videre fulgt relevante bestemmelser i Norsk Regnskaps Standard utarbeidet av Norsk Regnskaps Stiftelse.

Unntaksreglene for små foretak er anvendt.

Investeringer i verdipapirer

Investeringer i aksjer klassifisert som langsiktige er vurdert til anskaffelseskost for aksjen med mindre nedskrivning har vært nødvendig. Det er foretatt nedskrivning til virkelig verdi når verdifall skyldes årsaker som ikke kan antas å være forbigående og det må anses nødvendig etter god regnskapsskikk. Nedskrivninger er reversert når grunnlaget for nedskrivning ikke lenger er til stede.

Kortsiktige plasseringer er vurdert til laveste verdi av kostpris og markedsverdi på balansetidspunktet.

Omløpsmidler og kortsiktig gjeld

Omløpsmidler og kortsiktig gjeld omfatter normalt poster som forfaller til betaling innen ett år etter siste dag i regnskapsåret, samt poster som knytter seg til varekretsløpet. Omløpsmidler vurderes til laveste verdi av anskaffelseskost og antatt virkelig verdi (Laveste verdis prinsipp).

Anleggsmidler

Anleggsmidler omfatter eiendeler bestemt til varig eie og bruk for virksomheten. Anleggsmidler er vurdert til anskaffelseskost.

Fordringer

Andre fordringer føres opp i balansen til pålydende etter fradrag for avsetning til påregnelig tap. Avsetning til påregnelig tap gjøres på grunnlag av en individuell vurdering av de enkelte fordringene.

Skatt

Skattekostnaden i resultatregnskapet omfatter periodens betalbare skatt som blir utlignet og forfaller til betaling i neste regnskapsår i tillegg til endring i utsatt skatt. Utsatt skatt er beregnet med skattesatsen ved utgangen av regnskapsåret på grunnlag av skattereduserende og skatteøkende midlertidige forskjeller som eksisterer mellom regnskapsmessige og skattemessige verdier. I beregningen er det også medtatt ligningsmessig framførbart underskudd ved regnskapsårets utgang. Skatteøkende og skattereduserende midlertidige forskjeller som reverserer eller kan reversere i samme periode er utlignet og nettoført. Netto negative midlertidige forskjeller er unnlatt balanseført i samsvar med unntaksregler for små foretak.

Pensjonsforpliktelser

Selskapet er ikke omfattet av reglene om obligatorisk tjenstepensjon.



Fjeld Consultant Partners AS

Noter 2020

Note 1 - Lønnskostnad, honorar til revisor mv.

Selskapet har ingen ansatte.

Det er ikke utbetalt honorar til styret.

Revisjonshonorar til revisor utgjør kr 0,- da selskapet har valgt bort revisor.

Note 2 - Skatter og skattekostnader

Spesifikasjon av årets skattegrunnlag: 2020

Resultat før skattekostnader -136 826

Permanente og andre forskjeller 51 425

Fremført korreksjonsinntekt til fradrag

Inntekt -85 401

2020

Spesifikasjon av årets skattekostnad:

Beregnet skatt av årets resultat -18 788

= Sum betalbar skatt 0

+ endring i utsatt skatt (bokført) 0

= Ordinær skattekostnad -18 788

Note 3 - Investeringer i aksjer og andeler

Kostpris

Aksjer i Peak Group AS 10 698 671

Fjeld Consultant Partners AS eier 9,61% av aksjene i Peak Group AS.

Note 4 - Bundne bankinnskudd

Bundne skattetrekkinnskudd utgjør pr 31.12. i år kr 0.



Fjeld Consultant Partners AS

Noter 2020

Note 5 - Aksjekapital og aksjonærer

Selskapet har 31912 aksjer hver pålydende kr 4, samlet aksjekapital utgjør kr 127 648. Selskapet har kun en aksjeklasse.

Aksjonærens navn	Antall aksjer	Eierandel
JIH Holding AS (kontrolleres av styrets leder)	21 150	66,27%
Fjeld Invest Ltd (kontrolleres av styremedlem)	4 893	15,33%
Elimar Invest AS (kontrolleres av styremedlem)	3 000	9,40%
Christer Hannevik	956	3,00%
Anders N. Haukeland	956	3,00%
Egne aksjer	957	3,00%
Sum	31 912	100,00%

Note 6 - Endring i egenkapital

	Aksjekapital	Egne aksjer	Overkurs	Annen innsk.EK	Annen EK	Sum
Pr 1.1.	127 648	0	10 598 897	-11 916	4 042 349	14 756 978
Kjøp av egne aksjer	0	-3 828	0	0	-596 172	-600 000
Årets resultat	0	0	0	0	-118 038	-118 038
Avsatt utbytte	0	0	0	0	0	0
Pr 31.12.	127 648	-3 828	10 598 897	-11 916	3 328 139	14 038 940



Fjeld Consultant Partners AS

Noter 2020

Regnskapsprinsipper:

Årsregnskapet er satt opp i henhold til regnskapsloven og god regnskapsskikk. Selskapet har videre fulgt relevante bestemmelser i Norsk Regnskaps Standard utarbeidet av Norsk Regnskaps Stiftelse.

Unntaksreglene for små foretak er anvendt.

Investeringer i verdipapirer

Investeringer i aksjer klassifisert som langsiktige er vurdert til anskaffelseskost for aksjen med mindre nedskrivning har vært nødvendig. Det er foretatt nedskrivning til virkelig verdi når verdifall skyldes årsaker som ikke kan antas å være forbigående og det må anses nødvendig etter god regnskapsskikk. Nedskrivninger er reversert når grunnlaget for nedskrivning ikke lenger er til stede.

Kortsiktige plasseringer er vurdert til laveste verdi av kostpris og markedsverdi på balansetidspunktet.

Omløpsmidler og kortsiktig gjeld

Omløpsmidler og kortsiktig gjeld omfatter normalt poster som forfaller til betaling innen ett år etter siste dag i regnskapsåret, samt poster som knytter seg til varekretsløpet. Omløpsmidler vurderes til laveste verdi av anskaffelseskost og antatt virkelig verdi (Laveste verdis prinsipp).

Anleggsmidler

Anleggsmidler omfatter eiendeler bestemt til varig eie og bruk for virksomheten. Anleggsmidler er vurdert til anskaffelseskost.

Fordringer

Andre fordringer føres opp i balansen til pålydende etter fradrag for avsetning til påregnelig tap. Avsetning til påregnelig tap gjøres på grunnlag av en individuell vurdering av de enkelte fordringene.

Skatt

Skattekostnaden i resultatregnskapet omfatter periodens betalbare skatt som blir utlignet og forfaller til betaling i neste regnskapsår i tillegg til endring i utsatt skatt. Utsatt skatt er beregnet med skattesatsen ved utgangen av regnskapsåret på grunnlag av skattereduserende og skatteøkende midlertidige forskjeller som eksisterer mellom regnskapsmessige og skattemessige verdier. I beregningen er det også medtatt ligningsmessig framførbart underskudd ved regnskapsårets utgang. Skatteøkende og skattereduserende midlertidige forskjeller som reverserer eller kan reversere i samme periode er utlignet og nettoført. Netto negative midlertidige forskjeller er unnlatt balanseført i samsvar med unntaksregler for små foretak.

Pensjonsforpliktelser

Selskapet er ikke omfattet av reglene om obligatorisk tjenestepensjon.



Fjeld Consultant Partners AS

Noter 2020

Note 1 - Lønnskostnad, honorar til revisor mv.

Selskapet har ingen ansatte.

Det er ikke utbetalt honorar til styret.

Revisjonshonorar til revisor utgjør kr 0,- da selskapet har valgt bort revisor.

Note 2 - Skatter og skattekostnader

Spesifikasjon av årets skattegrunnlag: 2020

Resultat før skattekostnader -136 826

Permanente og andre forskjeller 51 425

Fremført korreksjonsinntekt til fradrag

Inntekt -85 401

2020

Spesifikasjon av årets skattekostnad:

Beregnet skatt av årets resultat -18 788

= **Sum betalbar skatt 0**

+ endring i utsatt skatt (bokført) 0

= Ordinær skattekostnad -18 788

Note 3 - Investeringer i aksjer og andeler

Kostpris

Aksjer i Peak Group AS 10 698 671

Fjeld Consultant Partners AS eier 9,61% av aksjene i Peak Group AS.

Note 4 - Bundne bankinnskudd

Bundne skattetrekkinnskudd utgjør pr 31.12. i år kr 0.



Fjeld Consultant Partners AS

Noter 2020

Note 5 - Aksjekapital og aksjonærer

Selskapet har 31912 aksjer hver pålydende kr 4, samlet aksjekapital utgjør kr 127 648. Selskapet har kun en aksjeklasse.

Aksjonærens navn	Antall aksjer	Eierandel
JIH Holding AS (kontrolleres av styrets leder)	21 150	66,27%
Fjeld Invest Ltd (kontrolleres av styremedlem)	4 893	15,33%
Elimar Invest AS (kontrolleres av styremedlem)	3 000	9,40%
Christer Hannevik	956	3,00%
Anders N. Haukeland	956	3,00%
Egne aksjer	957	3,00%
Sum	31 912	100,00%

Note 6 - Endring i egenkapital

	Aksjekapital	Egne aksjer	Overkurs	Annen innsk.EK	Annen EK	Sum
Pr 1.1.	127 648	0	10 598 897	-11 916	4 042 349	14 756 978
Kjøp av egne aksjer	0	-3 828	0	0	-596 172	-600 000
Årets resultat	0	0	0	0	-118 038	-118 038
Avsatt utbytte	0	0	0	0	0	
Pr 31.12.	127 648	-3 828	10 598 897	-11 916	3 328 139	14 038 940



Fjeld Consultant Partners AS

Resultatregnskap

	Note	2020	2019
Årsresultat			
DRIFTSINNTEKTER OG DRIFTSKOSTNADER			
Driftskostnader			
Annen driftskostnad	1	64 043	24 646
Sum driftskostnader		64 043	24 646
DRIFTSRESULTAT		-64 043	-24 646
FINANSINNTEKTER OG FINANSKOSTNADER			
Finansinntekter			
Annen renteinntekt		11 819	48 767
Annen finansinntekt		3 268	5
Sum finansinntekter		15 087	48 772
Finanskostnader			
Nedskr. av andre finansielle oml. midler		-2 511	-142 069
Annen rentekostnad		0	2
Annen finanskostnad		90 381	5
Sum finanskostnader		87 870	-142 062
NETTO FINANSPOSTER		-72 783	190 834
ORDINÆRT RES. FØR SKATTEKOSTNAD		-136 826	166 188
Skattekostnad på ordinært resultat	2	-18 788	5 307
ORDINÆRT RESULTAT		-118 038	160 881
ÅRSRESULTAT		-118 038	160 881
OVERFØRINGER			
Overføringer til / fra annen egenkapital		-118 038	160 881
SUM OVERFØRINGER		-118 038	160 881



Fjeld Consultant Partners AS

Balanse pr. 31.12.2020

	Note	31.12.2020	31.12.2019
EIENDELER			
Anleggsmidler			
Finansielle anleggsmidler			
Investeringer i aksjer og andeler	3	10 698 671	10 698 671
Sum anleggsmidler		10 698 671	10 698 671
Omløpsmidler			
Andre fordringer	2	18 788	0
Andre finansielle instrumenter		2 193 194	2 281 926
Bankinnskudd, kontanter o.l.	4	1 128 286	1 781 687
Sum omløpsmidler		3 340 268	4 063 613
SUM EIENDELER		14 038 940	14 762 285
EGENKAPITAL OG GJELD			
Egenkapital			
Innskutt egenkapital			
Aksjekapital	5,6	127 648	127 648
Egne aksjer	6	-3 828	0
Overkurs	6	10 598 897	10 598 897
Annen innskutt egenkapital	6	-11 916	-11 916
Sum innskutt egenkapital		10 710 801	10 714 629
Opptjent egenkapital			
Annen egenkapital	6	3 328 139	4 042 349
Sum egenkapital		14 038 940	14 756 978
Gjeld			
Kortsiktig gjeld			
Betalbar skatt	2	0	5 307
Sum kortsiktig gjeld		0	5 307
SUM EGENKAPITAL OG GJELD		14 038 940	14 762 285

NYBORG, 22. april 2021

Jan Inge Haukeland
Styrets leder

Erik Vellinga
Styremedlem

Bjørn Fjeld
Styremedlem