



ÅRSREGNSKAPET FOR REGNSKAPSÅRET 2021 - GENERELL INFORMASJON

Enheten

Organisasjonsnummer: 966 777 001
Organisasjonsform: Aksjeselskap
Foretaksnavn: KELVIN AS
Forretningsadresse: Malmskriverveien 35
1337 SANDVIKA

Regnskapsår

Årsregnskapets periode: 01.01.2021 - 31.12.2021

Konsern

Morselskap i konsern: Nei

Regnskapsregler

Regler for små foretak benyttet: Nei
Benyttet ved utarbeidelsen av årsregnskapet til selskapet: Regnskapslovens alminnelige regler

Årsregnskapet fastsatt av kompetent organ

Bekreftet av representant for selskapet: Trond Paulsen
Dato for fastsettelse av årsregnskapet: 07.03.2022

Grunnlag for avgivelse

År 2021: Årsregnskapet er elektronisk innlevert
År 2020: Tall er hentet fra elektronisk innlevert årsregnskap fra 2021

Det er ikke krav til at årsregnskapet m.v. som sendes til Regnskapsregisteret er undertegnet. Kontrollen på at dette er utført ligger hos revisor/enhetens øverste organ. Sikkerheten ivaretas ved at innsender har rolle/rettighet for innsending av årsregnskapet via Altinn, og ved at det bekreftes at årsregnskapet er fastsatt av kompetent organ.

Brønnøysundregistrene, 16.03.2023



Resultatregnskap

Beløp i: NOK	Note	2021	2020
RESULTATREGNSKAP			
Inntekter			
Salgsinntekt	2	281 747 255	244 018 517
Annen driftsinntekt		-36 959	700
Sum inntekter		281 710 296	244 019 217
Kostnader			
Varekostnad	2, 7	244 250 194	212 815 526
Lønnskostnad	4	19 970 964	16 266 758
Avskrivning av driftsmidler og immaterielle eiendeler	2, 6	292 793	319 269
Annen driftskostnad	2, 3, 4	9 110 609	8 105 534
Sum kostnader		273 624 560	237 507 087
Driftsresultat		8 085 736	6 512 130
Finansinntekter og finanskostnader			
Annen renteinntekt	5	5	3 427
Annen finansinntekt	5	52 607	44 474
Verdiøkning markedsbaserte omløpsmidler	5, 10	32 969	8 297
Sum finansinntekter		85 580	56 199
Verdireduksjon markedsbaserte omløpsmidler	5, 10		
Annen rentekostnad	5	70 893	117 074
Annen finanskostnad	5	16 051	33 536
Sum finanskostnader		86 944	150 610
Netto finans	5	-1 363	-94 411
Ordinært resultat før skattekostnad		8 084 373	6 417 719
Skattekostnad på ordinært resultat	12	1 778 986	1 414 514
Ordinært resultat etter skattekostnad		6 305 387	5 003 205
Årsresultat	15	6 305 387	5 003 205
Årsresultat etter minoritetsinteresser		6 305 387	5 003 205



Resultatregnskap

Beløp i: NOK	Note	2021	2020
Totalresultat		6 305 387	5 003 205
Overføringer og disponeringer			
Ordinært utbytte	15	5 000 000	5 000 000
Avsatt til annen egenkapital		1 305 387	3 205
Sum overføringer og disponeringer		6 305 387	5 003 205



Balanse

Beløp i: NOK	Note	2021	2020
BALANSE - EIENDELER			
Anleggsmidler			
Immaterielle eiendeler			
Utsatt skattefordel	2, 12	223 010	185 484
Sum immaterielle eiendeler		223 010	185 484
Varige driftsmidler			
Driftsløsøre, inventar o.a. utstyr	6	581 819	637 900
Sum varige driftsmidler	16	581 819	637 900
Finansielle anleggsmidler			
Investering i datterselskap	14		
Investering i annet foretak i samme konsern	14		
Investeringer i tilknyttet selskap	14		
Investeringer i aksjer og andeler	14		
Sum anleggsmidler		804 829	823 384
Omløpsmidler			
Varer			
Sum varer	2, 7, 16	13 461 170	4 443 968
Fordringer			
Kundefordringer	8, 16	43 854 148	52 243 120
Andre kortsiktige fordringer		578 817	1 475 230
Sum fordringer	2	44 432 965	53 718 350
Investeringer			
Aksjer og andeler i foretak i samme konsern	14		
Markedsbaserte aksjer	10	178 146	145 177
Sum investeringer		178 146	145 177
Bankinnskudd, kontanter og lignende			
Bankinnskudd, kontanter o.l.	11	27 892 917	18 282 235
Sum bankinnskudd, kontanter og lignende		27 892 917	18 282 235



Balanse

Beløp i: NOK	Note	2021	2020
Sum omløpsmidler		85 965 198	76 589 731
SUM EIENDELER		86 770 027	77 413 114
BALANSE - EGENKAPITAL OG GJELD			
Egenkapital			
Innskutt egenkapital			
Aksjekapital	13	2 000 000	2 000 000
Sum innskutt egenkapital		2 000 000	2 000 000
Opptjent egenkapital			
Annen egenkapital		14 275 882	12 970 495
Sum opptjent egenkapital		14 275 882	12 970 495
Sum egenkapital	15	16 275 882	14 970 495
Sum langsiktig gjeld		0	0
Kortsiktig gjeld			
Leverandørgjeld		42 487 558	33 128 172
Betalbar skatt	12	1 816 512	1 423 927
Skyldig offentlige avgifter		8 691 891	9 004 314
Utbytte	15	5 000 000	5 000 000
Annen kortsiktig gjeld	2, 16, 17	12 498 184	13 886 207
Sum kortsiktig gjeld		70 494 145	62 442 619
Sum gjeld		70 494 145	62 442 619
SUM EGENKAPITAL OG GJELD		86 770 027	77 413 114



UAVHENGIG REVISORS BERETNING FOR 2021

Til generalforsamlingen i Kelvin AS

Konklusjon

Vi har revidert Kelvin AS' årsregnskap som består av balanse per 31. desember 2021, resultatregnskap og kontantstrømoppstilling for regnskapsåret avsluttet per denne datoen og noter til årsregnskapet, herunder et sammendrag av viktige regnskapsprinsipper.

Etter vår mening

- oppfylder årsregnskapet gjeldende lovkrav, og
- gir årsregnskapet et rettviseende bilde av selskapets finansielle stilling per 31. desember 2021 og av dets resultat og kontantstrømmer for regnskapsåret avsluttet per denne datoen i samsvar med regnskapslovens regler og god regnskapsskikk i Norge.

Grunnlag for konklusjonen

Vi har gjennomført revisjonen i samsvar med de internasjonale revisjonsstandardene International Standards on Auditing (ISA-ene). Våre oppgaver og plikter i henhold til disse standardene er beskrevet nedenfor under Revisors oppgaver og plikter ved revisjonen av årsregnskapet. Vi er uavhengige av selskapet slik det kreves i lov, forskrift og International Code of Ethics for Professional Accountants (inkludert internasjonale uavhengighetsstandarder) utstedt av the International Ethics Standards Board for Accountants (IESBA-reglene), og vi har overholdt våre øvrige etiske forpliktelser i samsvar med disse kravene. Innhentet revisjonsbevis er etter vår vurdering tilstrekkelig og hensiktsmessig som grunnlag for vår konklusjon.

Øvrig informasjon

Styret og daglig leder (ledelsen) er ansvarlige for informasjonen i årsberetningen og annen øvrig informasjon som er publisert sammen med årsregnskapet. Øvrig informasjon omfatter informasjon i årsrapporten. Vår konklusjon om årsregnskapet ovenfor dekker ikke informasjonen i årsberetningen eller annen øvrig informasjon.

I forbindelse med revisjonen av årsregnskapet er det vår oppgave å lese årsberetningen og annen øvrig informasjon. Formålet er å vurdere hvorvidt det foreligger vesentlig inkonsistens mellom årsberetningen, annen øvrig informasjon og årsregnskapet og den kunnskap vi har opparbeidet oss under revisjonen av årsregnskapet, eller hvorvidt informasjon i årsberetningen og annen øvrig informasjon ellers fremstår som vesentlig feil. Vi har plikt til å rapportere dersom årsberetningen eller annen øvrig informasjon fremstår som vesentlig feil. Vi har ingenting å rapportere i så henseende.

Basert på kunnskapen vi har opparbeidet oss i revisjonen, mener vi at årsberetningen

- er konsistent med årsregnskapet og
- inneholder de opplysninger som skal gis i henhold til gjeldende lovkrav.



Ledelsens ansvar for årsregnskapet

Ledelsen er ansvarlig for å utarbeide årsregnskapet og for at det gir et rettviseende bilde i samsvar med regnskapslovens regler og god regnskapsskikk i Norge. Ledelsen er også ansvarlig for slik intern kontroll som den finner nødvendig for å kunne utarbeide et årsregnskap som ikke inneholder vesentlig feilinformasjon, verken som følge av misligheter eller utilsiktede feil.

Ved utarbeidelsen av årsregnskapet må ledelsen ta standpunkt til selskapets evne til fortsatt drift og opplyse om forhold av betydning for fortsatt drift. Forutsetningen om fortsatt drift skal legges til grunn for årsregnskapet så lenge det ikke er sannsynlig at virksomheten vil bli avvirket.

Revisors oppgaver og plikter ved revisjonen av årsregnskapet

Vårt mål er å oppnå betryggende sikkerhet for at årsregnskapet som helhet ikke inneholder vesentlig feilinformasjon, verken som følge av misligheter eller utilsiktede feil, og å avgi en revisjonsberetning som inneholder vår konklusjon. Betryggende sikkerhet er en høy grad av sikkerhet, men ingen garanti for at en revisjon utført i samsvar med ISA-ene, alltid vil avdekke vesentlig feilinformasjon som eksisterer. Feilinformasjon kan oppstå som følge av misligheter eller utilsiktede feil. Feilinformasjon blir vurdert som vesentlig dersom den enkeltvis eller samlet med rimelighet kan forventes å påvirke økonomiske beslutninger som brukerne foretar basert på årsregnskapet.

For videre beskrivelse av revisors oppgaver og plikter vises det til <https://revisorforeningen.no/revisjonsberetninger>

Oslo, den 7. mars 2022

Lundes Revisjonskontor I DA

Bente Hole
Statsautorisert revisor



Årsregnskap 2021 Kelvin AS

Styrets årsberetning
Resultatregnskap
Balanse
Kontantstrøm
Noter til regnskapet

Org.nr.: 966 777 001



Årsberetning 2021

VIRKSOMHETENS ART

Kelvin AS er en landsdekkende prosjektleverandør innen kulde, klima og energi, som leverer og installerer kulde- og varmesystemer for supermarkedsegmentet, samt industri og næringsbygg. Bedriftens virksomhet foregår i Norge. Som totalleverandør leverer Kelvin komplette installasjoner i henhold til myndighetenes krav. Anleggene følges opp med serviceavtaler. Firmaets kontorer ligger i Sandvika, Bærum kommune. Det har i løpet av 2021 blitt etablert avdelingskontor i Brumunddal, Ringsaker kommune.

Kelvin er eid 60% av Wica Cold AB og inngår i konsernregnskapet til Wica Cold AB. Wica Cold AB inngår i Arneg gruppens konsernregnskap.

FORTSATT DRIFT

I samsvar med regnskapslovens § 3-3a bekreftes det at forutsetningen om fortsatt drift er til stede og at denne forutsetningen er lagt til grunn ved utarbeidelsen av regnskapet.

FREMTIDIG UTVIKLING

Ordrereserven ved årsskiftet 2021/2022 er på nivå med foregående år. Det forventes stabil utvikling av omsetning, og resultat på linje med foregående år og dette er lagt til grunn ved utarbeidelse av budsjettet for 2022.

Selskapet vurderer at generelt økt fokus i samfunnet på bærekraftige og miljøbesparende løsninger i tråd med FNs klimamål gir positive drivere for Kelvins løsninger og tjenester.

REDEGJØRELSE FOR ÅRSREGNSKAPET

Sum driftsinntekter for Kelvin AS i 2021 ble MNOK 281,7 mot MNOK 244,0 i 2020. Dette innebærer en økning på 15,45 %.

EBITDA for Kelvin AS ble MNOK 8,4 i 2021 mot MNOK 6,9 i 2020. Dette innebærer en endring på 23,32 %. Oppgangen skyldes hovedsakelig effektiv drift og godt gjennomførte leveranseprosjekter. Kelvin har satset på å kunne tilby dyktige fagpersoner og fremtidsrettede bærekraftige produkter/løsninger og forankrer sin posisjon med stabil vekst og resultater. Det regnskapsmessige overskuddet etter skatt for 2021 ble på MNOK 6,3 mot MNOK 5,0 i 2020. Dette innebærer en endring på 26,03 %. Selskapet har positiv kontantstrøm fra drift og tilfredsstillende likviditet. Forskjellene mellom driftsresultat og kontantstrøm fra operasjonelle aktiviteter skyldes i all hovedsak endringer i arbeidskapitalen. Selskapet har trekkfasilitet i kassekreditten som ikke er benyttet inn i 2022.

Selskapets omløpsmidler økte fra MNOK 76,6 i 2020 til MNOK 86,0 i 2021. Selskapets totale gjeld økte fra 62,4 i 2020 til 70,5 i 2021.

Styret kjenner ikke til noen forhold av viktighet for å bedømme selskapets stilling og resultat som ikke fremgår av årsregnskapet med noter. Det foreligger p.t. ingen tvister for selskapet. Styret mener at årsregnskapet gir et rettviseende bilde av selskapets eiendeler og gjeld, finansielle stilling og resultat.

Årsresultat og disponering av overskuddet

Styret har gjort grundige vurderinger av selskapets likviditetssituasjon og vurderer den som tilfredsstillende. Styret har på denne basis funnet det forsvarlig å foreslå et utbytte på MNOK 5, resterende årsoverskuddet er overføres til annen egenkapital.

Selskapet har ved årsskiftet en egenkapitalandel på 18,8 % mot 19,3 % året før.

HENDELSER ETTER BALANSEDAGEN

Det er ikke inntruffet forhold etter regnskapsårets slutt som etter styrets syn har betydning ved bedømmelse av årsregnskapet.

FINANSIELL RISIKO

Overordnet om målsetning og strategi

Selskapet er eksponert for finansiell risiko på ulike områder. Målsettingen er å avdempe den finansielle risikoen i størst mulig grad.

Selskapets nåværende strategi innbefatter ikke bruk av finansielle instrumenter.

Styret er godt kjent med den risiko som selskapet er eksponert for i sin virksomhet. Markedet er preget av konkurranse om oppdragene. Selskapet er eksponert for de faktorer som påvirker kundene, de større matvarekjedene, deres investeringsvilje og behov.

Markedsrisiko/valutarisiko

Selskapet er i noen grad eksponert for endringer i valutarisiko opp mot Euro og SEK knyttet til varekjøp.

Kredittrisiko

Risiko for at kunder ikke har økonomisk evne til å oppfylle sine forpliktelser er til stede, men anses som lav. Selskapet vurderer kredittrisiko som lav fordi det historisk sett har vært lite tap på fordringer. Styret er av den oppfatning at selskapet har etablert gode rutiner for styring, rapportering og kontroll.



Likviditetsrisiko

Likviditeten i selskapet vurderes som tilfredsstillende. Forfallstidspunkter for kundefordringer opprettholdes. Selskapet er påpasselig med forhandlinger om betalingsbetingelser fra leverandører.

ARBEIDSMILJØ, LIKESTILLING OG DISKRIMINERING

Styret anser arbeidsmiljøet i selskapet som godt. Det er ikke iverksatt spesielle tiltak i denne forbindelse. Ansatte i virksomheten har ikke vært utsatt for ulykker eller skader i forbindelse med utførelsen av sitt arbeid. Sykefraværet siste år har vært på totalt 94 dager, som utgjør ca. 2,3 % av total arbeidstid i regnskapsåret. Kelvin investerte i nye lokaler med cellekontorer for alle ansatte i 2020. Dette bidro positivt for å bedre arbeidsforholdene for de ansatte i 2021 gjennom COVID-19 pandemien .

Kelvin AS praktiserer full likestilling mellom kvinner og menn, og har innarbeidet en personalpolitikk som anses for å være kjønnsnøytral på alle områder. Med likestilling menes likeverd, like muligheter og like rettigheter. Selskapet hadde ved årets utløp 20 ansatte (1 kvinne og 19 menn).

Selskapet arbeider aktivt for å forhindre diskriminering som følge av nedsatt funksjonsevne, etnisitet, nasjonal opprinnelse, hudfarge, religion eller livssyn. Aktivitetene omfatter blant annet rekruttering, lønns- og arbeidsvilkår, fremmelse, utviklingsmuligheter og beskyttelse mot trakassering.

YTRE MILJØ

Selskapet driver ikke virksomhet som forurenser det ytre miljøet, men selskapet har som ambisjon å bidra positivt til bærekraftige løsninger for sin bransje. Kelvin AS bidrar miljømessig positivt til å redusere utslipp av syntetiske kuldemedier, ved å bygge om gamle kuldeanlegg til anlegg med naturlige kuldemedium. Året var nok et rekordår for installasjon av slike anlegg, og med nedtapping og destruering av gamle syntetiske, miljøskadelige kuldemedier. Kelvins leveranser bidrar også til å redusere energiforbruket til våre kunder. Det viktigste miljøforholdet for Kelvin knytter seg til å bidra til trygg fjerning av HFK kuldemedier og leveranser av energisparende løsninger til våre kunder.

Selskapet har gode rutiner for håndtering av avfall og er tilknyttet Renas og Grønt punkt for resirkulering av produktene bedriften leverer. Brukt kuldemedium av HFK type blir sendt inn til stiftelsen Returgass for behandling destruksjon.

Fra 1. mars 2021 ble det innført nye krav om ecodesign og energiklassifisering av kjøle- og frysedisker til dagligvareforretninger. Kelvin leverer produkter iht. ecodesign.

STYREANSVARSFORSIKRING

Det er for regnskapsåret 2021 ikke tegnet forsikring for styreansvar eller daglig leders ansvar.

FORSKNING OG UTVIKLING

Det er for regnskapsåret 2021 ikke iverksatt aktiviteter i forbindelse med forskning og utvikling.

Sandvika, 07.03.2022

Styret i Kelvin AS

Jørgen Skrikestad
Styreleder

Nils Håkon Janne Kronstedt
Styremedlem

Karl Magnus Niklas Rindhagen
Styremedlem

Daniele Marzaro
Styremedlem

Trond Paulsen
Styremedlem/daglig leder

**Kelvin AS**
Resultatregnskap

	Note	2021	2020
DRIFTSINNEKTER OG DRIFTSKOSTNADER			
Salgsinntekt	2	281 747 255	244 018 517
Annen driftsinntekt		-36 959	700
Sum driftsinntekter		281 710 296	244 019 217
Varekostnad	2, 7	244 250 194	212 815 526
Lønnskostnad	4	19 970 964	16 266 758
Avskrivning av driftsmidler og immaterielle eiendeler	2, 6	292 793	319 269
Annen driftskostnad	2, 3, 4	9 110 609	8 105 534
Sum driftskostnader		273 624 560	237 507 087
Driftsresultat		8 085 736	6 512 130
FINANSINNEKTER OG FINANSKOSTNADER			
Annen renteinntekt	5	5	3 427
Annen finansinntekt	5	52 607	44 474
Verdøkning markedsbaserte omløpsmidler	5, 10	32 969	8 297
Sum finansinntekter		85 580	56 199
Annen rentekostnad	5	70 893	117 074
Annen finanskostnad	5	16 051	33 536
Sum finanskostnader		86 944	150 610
Resultat av finansposter	5	-1 363	-94 411
Ordinært resultat før skattekostnad		8 084 373	6 417 719
Skattekostnad på ordinært resultat	12	1 778 986	1 414 514
Ordinært resultat		6 305 387	5 003 205
Årsresultat	15	6 305 387	5 003 205
OVERFØRINGER			
Avsatt til utbytte	15	5 000 000	5 000 000
Avsatt til annen egenkapital		1 305 387	3 205
Sum overføringer		6 305 387	5 003 205



Kelvin AS

Balanse

	Note	2021	2020
EIENDELER			
ANLEGGSMIDLER			
IMMATERIELLE EIENDELER			
Utsatt skattefordel	2, 12	223 010	185 484
Sum immaterielle eiendeler		223 010	185 484
VARIGE DRIFTSMIDLER			
Driftsløsøre, inventar o.a. utstyr	6	581 819	637 900
Sum varige driftsmidler	16	581 819	637 900
Sum anleggsmidler		804 829	823 384
OMLØPSMIDLER			
Lager av varer og annen beholdning	2, 7, 16	13 461 170	4 443 968
FORDRINGER			
Kundefordringer	8, 16	43 854 148	52 243 120
Andre kortsiktige fordringer		578 817	1 475 230
Sum fordringer	2	44 432 965	53 718 350
INVESTERINGER			
Markedsbaserte aksjer	10	178 146	145 177
Sum investeringer		178 146	145 177
Bankinnskudd, kontanter o.l.	11	27 892 917	18 282 235
Sum omløpsmidler		85 965 198	76 589 731
Sum eiendeler		86 770 027	77 413 114



Kelvin AS

Balanse

	Note	2021	2020
EGENKAPITAL OG GJELD			
INNSKUTT EGENKAPITAL			
Aksjekapital	13	2 000 000	2 000 000
Sum innskutt egenkapital		2 000 000	2 000 000
OPPTJENT EGENKAPITAL			
Annen egenkapital		14 275 882	12 970 495
Sum opptjent egenkapital		14 275 882	12 970 495
Sum egenkapital	15	16 275 882	14 970 495
GJELD			
KORTSIKTIG GJELD			
Leverandørgjeld		42 487 558	33 128 172
Betalbar skatt	12	1 816 512	1 423 927
Skyldig offentlige avgifter		8 691 891	9 004 314
Utbytte	15	5 000 000	5 000 000
Annen kortsiktig gjeld	2, 16, 17	12 498 184	13 886 207
Sum kortsiktig gjeld		70 494 145	62 442 619
Sum gjeld		70 494 145	62 442 619
Sum egenkapital og gjeld		86 770 027	77 413 114

Sandvika, 07.03.2022

Styret i Kelvin AS

Jørgen Skrikestad
Styreleder

Nils Håkon Janne Kronstedt
Styremedlem

Karl Magnus Niklas Rindhagen
Styremedlem

Daniele Marzaro
Styremedlem

Trond Paulsen
Styremedlem/daglig leder



Indirekte kontantstrøm
Kelvin AS

	Note	2021	2020
KONTANTSTRØMMER FRA OPERASJONELLE AKTIVITETER			
Resultat før skattekostnad	15	8 084 373	6 417 719
Periodens betalte skatt	12	1 423 927	1 002 111
Ordinære avskrivninger	6	292 793	319 269
Endring i varelager		-9 017 202	2 633 409
Endring i kundefordringer		8 388 972	-14 884 966
Endring i leverandørgjeld		9 359 386	4 949 165
Poster klassifisert som invest.- eller finans.aktiviteter		-32 969	-8 297
Endring i andre tidsavgrensingsposter		-804 032	10 982 457
Netto kontantstrøm fra operasjonelle aktiviteter		14 847 395	9 406 644
KONTANTSTRØMMER FRA INVESTERINGSAKTIVITETER			
Utbetalinger ved kjøp av varige driftsmidler	6	236 713	451 600
Netto kontantstrøm fra investeringsaktiviteter		-236 713	-451 600
KONTANTSTRØMMER FRA FINANSIERINGSAKTIVITETER			
Utbetalinger av utbytte		5 000 000	0
Netto kontantstrøm fra finansieringsaktiviteter		-5 000 000	0
Netto endring i kontanter og kontantekvivalenter		9 610 682	8 955 044
Beh. av kont. og kontantekvivalenter ved per. begynnelse		18 282 235	9 327 191
Beh. av kont. og kontantekvivalenter ved per. slutt	11	27 892 917	18 282 235



Noter til årsregnskapet 2021

(Alle tall i NOK)

Note 1 Regnskapsprinsipper

Årsregnskapet er satt opp i samsvar med regnskapslovens bestemmelser og god regnskapsskikk.

INNETEKTER

Selskapets driftsinntekter består i hovedsak av levering og installasjon av kjølesystemer samt salg av servicetjenester. Inntekter fra salg av tjenester inntektsføres i takt med utførelsen.

Varekostnaden innregnes samtidig med salgsinntekten og inkluderer varens anskaffelseskost samt eventuelle fraktkostnader som påløper ved levering av varen til kunde.

PROSJEKTINNETEKTER

Inntektsføring av prosjekter skjer i takt med beregnet fremdrift (fullføringsgrad). Fullføringsgraden beregnes som forholdet mellom påløpte tilvirkningskostnader og forventede totale tilvirkningskostnader. For prosjekter som antas å gi tap, kostnadsføres hele det beregnede tapet umiddelbart. Prosjekter i arbeid kan ha varighet fra ca. 2-10 måneder.

I prosjekter hvor opptjente inntekter overstiger fakturerte inntekter, presenteres differansen som opptjent ikke fakturert driftsinntekt under kundefordringer. I motsatt tilfelle, hvor fakturerte inntekter overstiger opptjente inntekter, presenteres differansen som forskuddsfakturert inntekt under annen kortsiktig gjeld.

BRUK AV ESTIMATER

I utarbeidelse av årsregnskapet er det foretatt estimater og forutsetninger som påvirker resultatregnskapet og verdsettelsen av eiendeler og gjeld, samt usikre eiendeler og forpliktelser på balansedagen. Områder som i stor grad inneholder slike skjønnsmessige vurderinger, høy grad av kompleksitet, eller områder hvor forutsetninger og estimater er vesentlige for årsregnskapet, er beskrevet i notene.

SKATT

Skattekostnaden i resultatregnskapet omfatter både periodens betalbare skatt og endring i utsatt skatt. Utsatt skatt er beregnet med 22 % på grunnlag av de midlertidige forskjeller som eksisterer mellom regnskapsmessige og skattemessige verdier, samt ligningsmessig underskudd til fremføring ved utgangen av regnskapsåret. Skatteøkende og skattereduserende midlertidige forskjeller som reverserer eller kan reverseres i samme periode er utlignet og nettoført. Netto utsatt skattefordel balanseføres i den grad det er sannsynlig at denne kan bli utnyttet.

KLASSIFISERING OG VURDERING AV ANLEGGSMIDLER

Anleggsmidler omfatter eiendeler bestemt til varig eie og bruk. Anleggsmidler er vurdert til anskaffelseskost, fratrukket avskrivninger og nedskrivninger.

Varige driftsmidler balanseføres og avskrives over driftsmidlets økonomiske levetid.

Varige driftsmidler nedskrives til gjenvinnbart beløp ved verdifall som forventes ikke å være forbigående.

Gjenvinnbart beløp er det høyeste av netto salgsverdi og verdi i bruk. Verdi i bruk er nåverdi av fremtidige kontantstrømmer knyttet til eiendelen. Nedskrivningen reverseres når grunnlaget for nedskrivningen ikke lenger er til stede.

KLASSIFISERING OG VURDERING AV OMLØPSMIDLER

Omløpsmidler og kortsiktig gjeld omfatter normalt poster som forfaller til betaling innen ett år etter balansedagen, samt poster som knytter seg til varekretsløpet. Omløpsmidler vurderes til laveste verdi av anskaffelseskost og virkelig verdi. Kortsiktig gjeld balanseføres til nominelt beløp på transaksjonstidspunktet.

VARER

Varer er vurdert til det laveste av anskaffelseskost og netto salgsverdi. Netto salgsverdi er estimert salgspris ved ordinær drift etter fradrag for beregnede nødvendige utgifter for gjennomføring av salget. Anskaffelseskost inkluderer utgifter påløpt ved anskaffelse av varene og kostnader for å bringe varene til nåværende plassering og tilordnes ved bruk av FIFO - prinsippet.

FORDRINGER

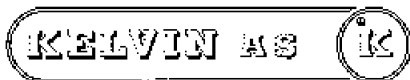
Kundefordringer og andre fordringer oppføres til pålydende etter fradrag for avsetning til forventet tap. Avsetning til tap gjøres på grunnlag av en individuell vurdering av de enkelte fordringene.

KORTSIKTIGE Plasseringer

Markedsbaserte aksjer vurdert som omløpsmidler vurderes til virkelig verdi på balansedagen. Mottatt utbytte og andre utdelinger fra selskapene inntektsføres som annen finansinntekt.

GARANTI

Det er avsatt til forventede garantikostnader. Garantiaavsetningen er i balansen oppført under annen kortsiktig gjeld.



Noter til årsregnskapet 2021

(Alle tall i NOK)

KONTANTSTRØMOPPSTILLING

Kontantstrømoppstillingen er utarbeidet etter den indirekte metoden. Kontanter og kontantekvivalenter omfatter kontanter, bankinnskudd, andre kortsiktede, likvide plasseringer og depositum på leie av lokaler.

Note 2 Estimatusikkerhet

Estimater og skjønsmessige vurderinger evalueres løpende og er basert på historisk erfaring og andre faktorer inklusive forventninger om fremtidige hendelser som anses å være sannsynlige under nåværende omstendigheter. Kelvin AS utarbeider estimater og gjør forutsetninger knyttet til fremtiden. De regnskapsestimater som følger av dette vil pr. definisjon sjelden være fullt ut i samsvar med det endelige utfall. Estimater og forutsetninger representerer en risiko for vesentlige endringer i balanseført verdi på eiendeler og gjeld i løpet av neste regnskapsår.

Kelvin AS mest vesentlige regnskapsestimater er knyttet til følgende poster:

- Avskrivninger på varige driftsmidler og immaterielle eiendeler
- Utsatt skatt eiendel
- Garantiavsetninger
- Prosjekter i arbeid

I tillegg vil valg av regnskapsprinsipper og skjønn ved utøvelsen av disse, kunne påvirke regnskapet. Utover regnskapsestimaterne nevnt over, anser ledelsen at det ikke foreligger bruk av skjønn som har vesentlig innvirkning på regnskapsposter eller prinsipper. Fremtidige hendelser og endringer i rammebetingelser kan medføre at estimater og forutsetninger må endres. Nye uttalelser og tolkninger av standarder kan medføre at valg av prinsipper og presentasjon vil bli endret. Slike endringer vil bli regnskapsført når nye estimater blir utarbeidet og nye krav til presentasjon eventuelt foreligger.

AVSKRIVNINGER PÅ VARIGE DRIFTSMIDLER OG IMMATERIELLE EIENDELER

Selskapet fastsetter økonomisk levetid og tilknyttede avskrivningssatser for varige driftsmidler og immaterielle eiendeler.

Varige driftsmidler består i hovedsak av kontor inventar, PC og kontormaskiner.

Dagens avskrivningsperiode er på 3-5 år, og det er et rimelig usikkerhetsintervall mellom 4 og 7 år, se Note 6.

UTSATT SKATT EIENDEL

Selskapets balanseførte utsatte skatt eiendel vurderes løpende og balanseføres kun i den grad det er sannsynlig at fremtidig skattepliktig overskudd vil være stort nok til å nyttiggjøre seg skattefordelen. Det vises til note 12.

GARANTIAVSETNINGER

Ledelsen estimerer avsetningen for fremtidige garantiforpliktelser basert på prosent av omsetning, informasjon om historiske garantikrav, sammen med annen informasjon for å beregne fremtidig garantiforpliktelse. Krav kan oppstå fra produktfeil, design, feil trykk, eller skade under installasjonen. Det kan være vanskelig å avgjøre kilden til skaden. Ved produktfeil kan Kelvin AS rette krav mot leverandør, se Note 17.

PROSJEKTER I ARBEID

Prosjekter i arbeid kan ha varighet fra ca. 2-10 måneder. Ledelsen estimerer påløpte kostnader og inntekter i perioden, se Note 7, 8 og Note 17.

Note 3 Leieavtaler og leasing

2021

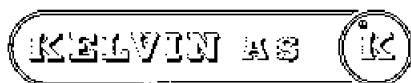
OPERASJONELLE LEIEAVTALER:

Kontorlokaler i Malmskriverveien 35; 1.4.2020 - 31.3.2025, uoppsigelig, kan forlenges; KPI reg.*	1 239 801
Kontorlokaler i Nils Ambli's veg 4, Brummundal: 1.11.2021-31.10.2024; uoppsigelig, kan forlenges; KPI reg.	4 800
Lagerlokaler	252 378
Leasing bil, løper fra 7.10.2019 til 06.10.2022; uoppsigelig i perioden	86 791
Sum leie/leasing kostnader	1 583 769

* Bankgaranti på NOK 748 255.

Kelvin AS

Side 9



Noter til årsregnskapet 2021

(Alle tall i NOK)

Note 4 Lønnskostnader og ytelser, godtgjørelser til daglig leder, styret og revisor

Lønnskostnader	2021	2020
Lønninger	15 595 322	13 114 965
Arbeidsgiveravgift	2 496 039	1 952 428
Pensjonskostnader	1 569 988	877 475
Andre ytelser	309 614	321 890
Sum	19 970 964	16 266 758

Selskapet har i 2021 sysselsatt 18 årsverk.

PENSJONSKOSTNADER OG FORPLIKTELSER

Selskapet plikter å ha tjenestepensjonsordning etter lov om obligatorisk tjenestepensjon.

Selskapet har en innskuddsbasert pensjonsordning som omfatter alle ansatte og som tilfredsstiller lovens krav. Selskapet har ingen fremtidige pensjonsforpliktelser i forbindelse med ordningen. Pensjonskostnader kostnadsføres

Ytelser til ledende personer	Daglig leder	Styret
Lønn	1 344 506	0
Pensjonskostnader	196 499	0
Annen godtgjørelse	20 931	0
Sum	1 561 936	0

Selskapet har ingen avtaler om særskilt eller betinget vederlag til Daglig leder eller styret.

Det er ikke gitt lån eller stilt sikkerhet for medlemmer av ledergruppen, styrets ansatte eller andre valgte.

Ledende ansatte har ikke avtale om bonus.

Selskapet har ikke avtaler om opsjoner eller annen aksjebasert avlønning.

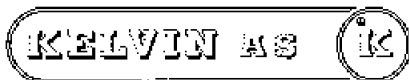
GODTGJØRELSE TIL REVISOR

Godtgjørelse betalt til revisor for lovpålagt revisjon i 2021 utgjør NOK 110 000.

I tillegg kommer honorar for andre tjenester med NOK 46 000.

Note 5 Poster som er slått sammen i regnskapet

Finansinntekter	2021	2020
Annen renteinntekt	5	3 427
Verdiregulering markedsbaserte finansielle instrumenter	32 969	8 297
Utdeling fra Gjensidigestiftelsen	20 566	16 664
Aksjeutbytte	15 277	0
Agio	16 763	27 810
Sum finansinntekter	85 580	56 199
Finanskostnader	2021	2020
Renter og provisjoner	70 893	117 074
Annen finanskostnad	3 466	1 955
Disagio	12 585	31 581
Sum finanskostnader	86 944	150 610
Sum finansposter	-1 363	-94 411



Noter til årsregnskapet 2021

(Alle tall i NOK)

Note 6 Anleggsmidler

	Driftsløsøre, inventar ol.
Anskaffelseskost pr. 01.01.21	1 704 282
Tilgang kjøpte driftsmidler	236 713,35
Anskaffelseskost 31.12.21	1 940 995
Akkumulerte avskrivninger 31.12.21	1 359 176
Av- og nedskrivninger pr. 31.12.21	1 359 176
Bokført verdi 31.12.21	581 819
Årets ordinære avskrivninger	292 795
Økonomisk levetid, se Note 2	3-5 år

Note 7 Varer og prosjekter i arbeid

Posten består av beholdning av varer på lager og beholdning av prosjekter i arbeid pr 31.12.2021.

	2021	2020
Varelager og prosjekter i arbeid		
Prosjekter i arbeid, se Note 2	9 663 523	1 993 128
Lager av innkjøpte handelsvarer*	3 797 647	2 450 840
Sum varelager og prosjekter i arbeid	13 461 170	4 443 968


	2021	2020
Varekostnad		
Innkjøp av ferdigvarer	251 444 750	209 483 279
Periodisering av varekost på prosjekter i arbeid, se Note 2	-7 948 599	2 541 028
Beholdningsendring varelager	754 043	791 219
Sum varekostnad	244 250 194	212 815 526

Varelagerverdien hos Kelvin AS pr. 31.12.2021 på NOK 3 797 647 er vurdert til anskaffelseskost, nedskrivning av lagerverdi er vurdert ikke nødvendig.

* Varelageret er stilt som sikkerhet til DNB, se Note 16.

Note 8 Kundefordringer og opptjent inntekt

	2021	2020
Kundefordringer og opptjent inntekt		
Kundefordringer til pålydende, se Note 16	39 645 163	51 763 685
Avsetning til tap	-15 000	-15 000
Opptjent, ikke-fakturerte inntekter, se Note 2	4 223 985	494 435
Balanseført verdi av kundefordringer 31.12	43 854 148	52 243 120



Noter til årsregnskapet 2021

(Alle tall i NOK)

Note 9 Transaksjoner og mellomværende med selskap i samme konsern

	2021	2020
FORDRINGER		
Kundefordringer - Wica Cold AB	61 817	35 950
Sum	61 817	35 950
GJELD		
Leverandørgjeld - Wica Cold AB	26 267 464	20 127 247
Leverandørgjeld - Arneg SPA	526 844	63 858
Leverandørgjeld - Frigadon AB	7 978	0
Leverandørgjeld - Plug-In Norge AS	150 813	2 876
Sum	26 953 099	20 193 981
INNETEKTER		
Wica Cold AB	186 996	158 092
Frigadon AB	0	7 691
Plug-In Norge AS	39 693	28 484
Sum	226 689	194 267
VAREKOST OG ANNEN DRIFTSKOSTNAD		
Wica Cold AB	90 845 180	76 956 127
Oscartielle SPA	30 112	38 849
Arneg SPA	3 053 153	816 218
Frigadon AB	2 733 019	905 493
Plug-In Norge AS	2 530 930	1 838 996
Sum	99 192 394	80 555 683

Note 10 Markedsbaserte verdipapirer

Markedsbaserte verdipapirer	Ansk. kost	Bokført verdi
DNB ASA	35 373	178 146
Sum	35 373	178 146


Periodens verdiendring var NOK 32 969. Investeringen er bokført til virkelig verdi basert på sluttkurs på Oslo Børs 31.12.

Note 11 Bankinnskudd, bundne midler, likvider

Innskudd på NOK 2 mill. er beskyttet av Bankenes sikringsfond per innskyter per medlemsbank.

	2021	2020
BANKINNSKUDD OG BUNDNE MIDLER		
Bankinnskudd/ kasse*	27 076 126	17 415 659
Bundne midler skattetrekk	816 786	670 971
Bundne midler depositum leie av lokaler	5	195 606
Sum bankinnskudd og bundne midler	27 892 917	18 282 235

* Ubenyttet limit på kassekreditt NOK 5 mill. pr 31.12.2021.



Noter til årsregnskapet 2021

(Alle tall i NOK)

Note 12 Skatt

Årets skattekostnad	2021	2020
Resultatført skatt på ordinært resultat:		
Betalbar skatt	1 816 512	1 423 927
Endring i utsatt skattefordel	-37 526	-9 413
Skattekostnad ordinært resultat	1 778 986	1 414 514
Skattepliktig inntekt:		
Ordinært resultat før skatt	8 084 373	6 417 719
Permanente forskjeller	1 928	11 890
Endring i midlertidige forskjeller	170 571	42 787
Skattepliktig inntekt	8 256 871	6 472 395
Betalbar skatt i balansen:		
Betalbar skatt på årets resultat	1 816 512	1 423 927
Sum betalbar skatt i balansen	1 816 512	1 423 927

Skatteeffekten av midlertidige forskjeller og underskudd til fremføring som har gitt opphav til utsatt skatt og utsatte skattefordeler, spesifisert på typer av midlertidige forskjeller:

	2021	2020	Endring
Varige driftsmidler	-155 376	-128 109	27 266
Fordringer	-13 173	-15 000	-1 827
Avsetninger mv	-845 131	-700 000	145 131
Sum	-1 013 680	-843 109	170 571
Grunnlag for beregning av utsatt skatt	-1 013 680	-843 109	170 571
Utsatt skattefordel (22 %) , Se Note 2	-223 010	-185 484	37 526

Note 13 Aksjonærer

AKSJEKAPITALEN I KELVIN AS PR. 31.12 BESTÅR AV:

	Antall	Pålydende	Bokført
Ordinære aksjer	1 000	2 000	2 000 000
Sum	1 000		2 000 000

EIERSTRUKTUR

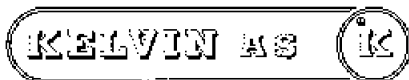
Aksjonærer i % pr. 31.12:

	Ordinære	Eierandel	Stemmeandel
Wica Cold AB	600	60,0	60,0
Per Knudsen	100	10,0	10,0
Trond Paulsen	100	10,0	10,0
Erik Hoksørød	75	7,5	7,5
Jørgen Skrikestad	75	7,5	7,5
Rune Bjørklund	50	5,0	5,0
Totalt antall aksjer	1 000	100,0	100,0

AKSJER OG OPSJONER EIET AV MEDLEMMER I STYRET OG DAGLIG LEDER:

Navn	Verv	Ordinære	Eierandel
Trond Paulsen	Styremedlem/daglig leder	100	10
Jørgen Skrikestad	Styreleder	75	7
Totalt antall aksjer		175	17

Øvrige styremedlemmer representerer aksjonæren Wica Cold AB.



Noter til årsregnskapet 2021

(Alle tall i NOK)

Note 14 Konsernregnskap/ datterselskap

Konsernregnskap

Kelvin AS er datterselskap til Wica Cold AB som har forretningskontor i Elnarydsvägen 22, SE-34251 VISLANDA, Sverige. Wica Cold AB utarbeider konsernregnskap der Kelvin AS inngår i konsolideringen.

Note 15 Egenkapital

	Aksjekapital	Annen egenkapital	Sum egenkapital
Pr. 31.12.2020	2 000 000	12 970 495	14 970 495
Pr 01.01.2021	2 000 000	12 970 495	14 970 495
Årets resultat		6 305 387	6 305 387
Utbytte		-5 000 000	-5 000 000
Pr 31.12.2021	2 000 000	14 275 882	16 275 882

Note 16 Pantstillelser og garantier

Pantsikret gjeld, pantstillelser og garantier	2021	2020
Kassekreditt, limit NOK 5 mill.	0	0
Sum	0	0

Regnskapsført verdi av pantsikrede eiendeler

Driftstilbehør *	581 819	637 900
Varelager *	13 461 170	4 443 968
Kundefordringer *	39 645 163	51 763 685
Sum	53 688 152	56 845 553

* Selskapet har stillet pant i kundefordringer, varelager og driftstilbehør med NOK 10 000 000 som sikring for kassekreditt og bankgaranti for leie av kontorlokaler.

Selskapet har ikke stilt sikkerhet eller garantier til fordel for foretak i samme konsern.
Selskapet har ikke garantiforpliktelse som ikke er regnskapsført.

Note 17 Annen kortsiktig gjeld

	2021	2020
Kundereskontro, forskudd	251 348	22 151
Påløpt lønnskostnader	2 603 865	2 110 434
Påløpt varekostnader, se Note 2	1 685 000	1 963 204
Forskudd fra kunde, se Note 2	6 959 249	8 872 982
Andre påløpte kostnader	153 591	214 537
Garantiavsetning, se Note 2	845 131	700 000
Annen kortsiktig gjeld	0	2 899
Sum annen kortsiktig gjeld	12 498 184	13 886 207