



ÅRSREGNSKAPET FOR REGNSKAPSÅRET 2020 - GENERELL INFORMASJON

Enheten

Organisasjonsnummer: 916 361 734
Organisasjonsform: Aksjeselskap
Foretaksnavn: TRYM INVEST AS
Forretningsadresse: Hauglivegen 16
2319 HAMAR

Regnskapsår

Årsregnskapets periode: 01.01.2020 - 31.12.2020

Konsern

Morselskap i konsern: Nei

Regnskapsregler

Regler for små foretak benyttet: Ja
Benyttet ved utarbeidelsen av årsregnskapet til selskapet: Regnskapslovens alminnelige regler

Årsregnskapet fastsatt av kompetent organ

Bekreftet av representant for selskapet: Jan Grønvold
Dato for fastsettelse av årsregnskapet: 25.06.2021

Grunnlag for avgivelse

År 2020: Årsregnskapet er elektronisk innlevert
År 2019: Tall er hentet fra elektronisk innlevert årsregnskap fra 2020

Det er ikke krav til at årsregnskapet m.v. som sendes til Regnskapsregisteret er undertegnet. Kontrollen på at dette er utført ligger hos revisor/enhetens øverste organ. Sikkerheten ivaretas ved at innsender har rolle/rettighet for innsending av årsregnskapet via Altinn, og ved at det bekreftes at årsregnskapet er fastsatt av kompetent organ.

Brønnøysundregistrene, 29.05.2022



Resultatregnskap

Beløp i: NOK	Note	2020	2019
RESULTATREGNSKAP			
Kostnader			
Lønnskostnad	1		
Annen driftskostnad		5 881	3 909
Sum kostnader		5 881	3 909
Driftsresultat		-5 881	-3 909
Finansinntekter og finanskostnader			
Annen renteinntekt		4 128	77
Sum finansinntekter		4 128	77
Annen rentekostnad			89
Sum finanskostnader			89
Netto finans		4 128	-12
Ordinært resultat før skattekostnad		-1 753	-3 921
Skattekostnad på ordinært resultat	4		
Ordinært resultat etter skattekostnad		-1 753	-3 921
Årsresultat	3	-1 753	-3 921
Årsresultat etter minoritetsinteresser		-1 753	-3 921
Totalresultat		-1 753	-3 921
Overføringer og disponeringer			
Overført fra annen egenkapital		-1 753	-3 921
Sum overføringer og disponeringer		-1 753	-3 921



Balanse

Beløp i: NOK	Note	2020	2019
BALANSE - EIENDELER			
Anleggsmidler			
Immaterielle eiendeler			
Utsatt skattefordel	4		
Finansielle anleggsmidler			
Investering i datterselskap	6		
Lån til foretak i samme konsern	5		
Investeringer i tilknyttet selskap	6	10 000	10 000
Lån til tilknyttet selskap og felles kontrollert virksomhet	5		
Andre langsiktige fordringer	5	190 000	190 000
Sum finansielle anleggsmidler		200 000	200 000
Sum anleggsmidler		200 000	200 000
Omløpsmidler			
Varer			
Fordringer			
Andre kortsiktige fordringer		4 126	
Sum fordringer		4 126	
Investeringer			
Aksjer og andeler i foretak i samme konsern	6		
Bankinnskudd, kontanter og lignende			
Bankinnskudd, kontanter o.l.		2 962	8 841
Sum bankinnskudd, kontanter og lignende		2 962	8 841
Sum omløpsmidler		7 088	8 841
SUM EIENDELER		207 088	208 841

BALANSE - EGENKAPITAL OG GJELD



Balanse

Beløp i: NOK	Note	2020	2019
Egenkapital			
Innskutt egenkapital			
Aksjekapital	2	100 000	100 000
Beholdning av egne aksjer	2		
Annen innskutt egenkapital		-5 666	-5 666
Sum innskutt egenkapital		94 334	94 334
Opptjent egenkapital			
Annen egenkapital		70 585	72 338
Sum opptjent egenkapital		70 585	72 338
Sum egenkapital	3	164 919	166 672
Gjeld			
Langsiktig gjeld			
Utsatt skatt	4		
Annen langsiktig gjeld			
Sum langsiktig gjeld		0	0
Kortsiktig gjeld			
Betalbar skatt	4		
Annen kortsiktig gjeld		42 169	42 169
Sum kortsiktig gjeld		42 169	42 169
Sum gjeld		42 169	42 169
SUM EGENKAPITAL OG GJELD		207 088	208 841



Brønnøysundregistrene

ÅRSREGNSKAP FOR REGNSKAPSÅRET 2020 - GENERELL INFORMASJON

Journalnummer: 2021 503868

Enheten

Organisasjonsnummer: 916 361 734
Organisasjonsform: Aksjeselskap
Foretaksnavn: TRYM INVEST AS
Forretningsadresse: Hauglivegen 16
2319 HAMAR

Regnskapsår

Årsregnskapets periode: 01.01.2020 - 31.12.2020

Konsern

Morselskap i konsern: Nei

Regnskapsregler

Regler for små foretak benyttet: Ja
Benyttet ved utarbeidelsen av
årsregnskapet til selskapet: Regnskapslovens alminnelige regler

Årsregnskapet fastsatt av kompetent organ

Bekreftet av representant for selskapet: Jan Grønvold
Dato for fastsettelse av årsregnskapet: 25.06.2021

Revisjon

Selskapet har besluttet at årsregnskapet
ikke skal revideres: Ja
Årsregnskapet er utarbeidet av ekstern
autorisert regnskapsfører: Ja
Ekstern autorisert regnskapsfører har i
løpet av regnskapsåret bistått ved den
løpende regnskapsføringen eller utført
andre tjenester for selskapet enn å
utarbeide årsregnskapet: Ja

Grunnlag for avgivelse

År 2020: Årsregnskap er elektronisk innlevert.
År 2019: Tall er hentet fra elektronisk innlevert årsregnskap fra 2020.

Det er ikke krav til at årsregnskapet m.v. som sendes til Regnskapsregisteret er undertegnet. Kontrollen på at dette er utført ligger hos revisor/enhetens øverste organ. Sikkerheten ivaretas ved at innsender har rolle/rettighet for innsending av årsregnskapet via Altinn, og ved at det bekreftes at årsregnskapet er fastsatt av kompetent organ.

Brønnøysundregistrene, 30.06.2021

Brønnøysundregistrene
Postadresse: Postboks 900, 8910 Brønnøysund
Telefon: 75 00 75 00
E-post: firmapost@brreg.no Internett: www.brreg.no
Organisasjonsnummer: 974 760 673



Organisasjonsnr: 916 361 734
TRYM INVEST AS

RESULTATREGNSKAP

Beløp i: NOK	Note	2020	2019
RESULTATREGNSKAP			
Kostnader			
Lønnskostnad	1		
Annen driftskostnad		5 881	3 909
Sum kostnader		5 881	3 909
Driftsresultat		-5 881	-3 909
Finansinntekter og finanskostnader			
Annen renteinntekt		4 128	77
Sum finansinntekter		4 128	77
Annen rentekostnad			89
Sum finanskostnader			89
Netto finans		4 128	-12
Ordinært resultat før skattekostnad			
Skattekostnad på ordinært resultat	4	-1 753	-3 921
Ordinært resultat etter skattekostnad		-1 753	-3 921
Årsresultat	3	-1 753	-3 921
Årsresultat etter minoritetsinteresser		-1 753	-3 921
Totalresultat		-1 753	-3 921
Overføringer og disponeringer			
Overført fra annen egenkapital		-1 753	-3 921
Sum overføringer og disponeringer		-1 753	-3 921



Organisasjonsnr: 916 361 734
TRYM INVEST AS

BALANSE

Beløp i: NOK	Note	2020	2019
--------------	------	------	------

BALANSE - EIENDELER

Anleggsmidler

Immaterielle eiendeler

Utsatt skattefordel 4

Finansielle anleggsmidler

Investering i datterselskap 6

Lån til foretak i samme
konsern 5

Investeringer i
tilknyttet selskap 6

Lån til tilknyttet
selskap og felles 5

kontrollert virksomhet 5

Andre langsiktige
fordringer 5

Sum finansielle
anleggsmidler 200 000 200 000

Sum anleggsmidler 200 000 200 000

Omløpsmidler

Varer

Fordringer

Andre kortsiktige
fordringer 4 126

Sum fordringer 4 126

Investeringer

Aksjer og andeler i
foretak i samme konsern 6

Bankinnskudd, kontanter og lignende

Bankinnskudd, kontanter o.
l. 2 962 8 841

Sum bankinnskudd,
kontanter og lignende 2 962 8 841

Sum omløpsmidler 7 088 8 841

SUM EIENDELER 207 088 208 841

BALANSE - EGENKAPITAL OG GJELD

Egenkapital



Innskutt egenkapital			
Aksjekapital	2	100 000	100 000
Beholdning av egne aksjer	2		
Annen innskutt egenkapital		-5 666	-5 666
Sum innskutt egenkapital		94 334	94 334
Opptjent egenkapital			
Annen egenkapital		70 585	72 338
Sum opptjent egenkapital		70 585	72 338
Sum egenkapital	3	164 919	166 672
Gjeld			
Langsiktig gjeld			
Utsatt skatt	4		
Annen langsiktig gjeld			
Sum langsiktig gjeld		0	0
Kortsiktig gjeld			
Betalbar skatt	4		
Annen kortsiktig gjeld		42 169	42 169
Sum kortsiktig gjeld		42 169	42 169
Sum gjeld		42 169	42 169
SUM EGENKAPITAL OG GJELD		207 088	208 841



Organisasjonsnr: 916 361 734
TRYM INVEST AS

NOTEOPPLYSNINGER - SELSKAP - alle poster oppgitt i hele tall

Note
2

Antall aksjer og aksjeeiere

<u>Aksjeklasse</u>	<u>Ant. aksjer</u>	<u>Pålydende</u>	<u>Bokført verdi</u>
Ordinære aksjer	1000.00	100.00	100000.00
<u>Aksjeeiere - fritekst</u>	<u>Antall</u>	<u>Eierandel</u>	<u>Aksjeklasse</u>
Jan Grønvold	1000.00	100.00%	Ordinære aksjer
<u>Sum</u>	<u>Sum antall</u>	<u>Sum eierandel</u>	
	1000.00	100.00%	

Note
1

Ytelser til ledende personer
Er det gitt ytelser til ledende person: Nei

Ytelser til daglig leder

<u>Ytelser</u>	<u>Lønn</u>	<u>Pensj.forpl.</u>	<u>Andre godtgj.</u>
----------------	-------------	---------------------	----------------------

Note
1

Ytelser til andre ledende personer

Note
1

Antall årsverk i regnskapsåret

Virksomheten har hatt følgende antall årsverk:
0.00

Note

Lån og sikkerhetsstillelse til ledende personer og aksjeeiere

Er det gitt lån eller sikkerhetsstillelse til ledende personer: Nei

Note



6

Konsern, tilknyttet selskap og datterselskap

Tilknyttet selskap/datterselskap

<u>Navn og adresse</u>	<u>Eierandel</u>	<u>Stemmeandel</u>	<u>Egenkapital</u>	<u>Resultat</u>
Smeby Invest AS	20.00%	20.00%	185052.00	145417.55



Årsregnskap 2020

Trym Invest AS

Resultatregnskap
Balanse
Noter til regnskapet



Org.nr.: 916 361 734



RESULTATREGNSKAP

TRYM INVEST AS

DRIFTSINNEKTER OG DRIFTSKOSTNADER	Note	2020	2019
Annen driftskostnad		5 881	3 909
Sum driftskostnader		5 881	3 909
Driftsresultat		-5 881	-3 909
FINANSINNEKTER OG FINANSKOSTNADER			
Annen renteinntekt		4 128	77
Annen rentekostnad		0	89
Resultat av finansposter		4 128	-12
Ordinært resultat før skattekostnad		-1 753	-3 921
Ordinært resultat		-1 753	-3 921
Årsresultat	3	-1 753	-3 921
OVERFØRINGER			
Overført fra annen egenkapital		1 753	3 921
Sum overføringer		-1 753	-3 921

TRYM INVEST AS

SIDE 2



BALANSE

TRYM INVEST AS

EIENDELER	Note	2020	2019
ANLEGGSMIDLER			
Investeringer i tilknyttet selskap	6	10 000	10 000
Andre langsiktige fordringer	5	190 000	190 000
Sum finansielle anleggsmidler		200 000	200 000
Sum anleggsmidler		200 000	200 000
OMLØPSMIDLER			
FORDRINGER			
Andre kortsiktige fordringer		4 126	0
Sum fordringer		4 126	0
Bankinnskudd, kontanter o.l.		2 962	8 841
Sum omløpsmidler		7 088	8 841
Sum eiendeler		207 088	208 841



BALANSE

TRYM INVEST AS

EGENKAPITAL OG GJELD	Note	2020	2019
INNSKUTT EGENKAPITAL			
Aksjekapital	2	100 000	100 000
Annen innskutt egenkapital		-5 666	-5 666
Sum innskutt egenkapital		94 334	94 334
OPPTJENT EGENKAPITAL			
Annen egenkapital		70 585	72 338
Sum opptjent egenkapital		70 585	72 338
Sum egenkapital	3	164 919	166 672
GJELD			
KORTSIKTIG GJELD			
Annen kortsiktig gjeld		42 169	42 169
Sum kortsiktig gjeld		42 169	42 169
Sum gjeld		42 169	42 169
Sum egenkapital og gjeld		207 088	208 841

Hamar, 25.06.2021
Styret i Trym Invest AS

Jan Grønvold
styreleder/daglig leder



Regnskapsprinsipper

Årsregnskapet er satt opp i samsvar med regnskapsloven og NRS 8 - God regnskapsskikk for små foretak.

VALUTA

DRIFTSINNTEKTER

Inntektsføring ved salg av varer skjer på leveringstidspunktet. Tjenester inntektsføres etter hvert som de leveres.

SKATT

Skattekostnaden i resultatregnskapet omfatter både periodens betalbare skatt og endring i utsatt skatt. Utsatt skatt er beregnet med 22% på grunnlag av de midlertidige forskjeller som eksisterer mellom regnskapsmessige og skattemessige verdier, samt ligningsmessig underskudd til fremføring ved utgangen av regnskapsåret. Skatteøkende og skattereduserende midlertidige forskjeller som reverserer eller kan reverseres i samme periode er utlignet og nettoført.

KLASSIFISERING OG VURDERING AV ANLEGGSMIDLER

Anleggsmidler omfatter eiendeler bestemt til varig eie og bruk. Anleggsmidler er vurdert til anskaffelseskost. Varige driftsmidler balanseføres og avskrives over driftsmidlets økonomiske levetid. Avskrivningsperioden for fast eiendom anskaffet etter 2009 er dekomponert i en del som gjelder råbygget og en del som gjelder faste tekniske installasjoner. Varige driftsmidler nedskrives til gjenvinnbart beløp ved verdifall som forventes ikke å være forbigående. Gjenvinnbart beløp er det høyeste av netto salgsverdi og verdi i bruk. Verdi i bruk er nåverdi av fremtidige kontantstrømmer knyttet til eiendelen. Nedskrivningen reverseres når grunnlaget for nedskrivningen ikke lenger er til stede.

KLASSIFISERING OG VURDERING AV OMLØPSMIDLER

Omløpsmidler og kortsiktig gjeld omfatter normalt poster som forfaller til betaling innen ett år etter balansedagen, samt poster som knytter seg til varekretsløpet. Omløpsmidler vurderes til laveste verdi av anskaffelseskost og virkelig verdi.

FORDRINGER

Kundefordringer og andre fordringer oppføres til pålydende etter fradrag for avsetning til forventet tap. Avsetning til tap gjøres på grunnlag av en individuell vurdering av de enkelte fordringene.



Note 1 Lønnskostnader og ytelser, godtgjørelser til daglig leder, styret og revisor

Lønnskostnader	2020	2019
Lønninger	0	0
Arbeidsgiveravgift	0	0
Pensjonskostnader	0	0
Andre ytelser	0	0
Sum	0	0

Selskapet har i 2020 sysselsatt 0 årsverk.

PENSJONSFORPLIKTELSE

Selskapet er ikke pliktig til å ha tjenstepensjonsordning etter lov om obligatorisk tjenstepensjon.

Ytelser til ledende personer	Daglig leder	Styret
Lønn	0	0
Pensjonskostnader	0	0
Annen godtgjørelse	0	0
Sum	0	0

Selskapet har en gjeld til aksjonær og styrets leder med kr 42 169, gjelden er ikke renteberegnet.

REVISOR

Selskapet har fravalgt revisor.

Note 2 Aksjonærer

AKSJEKAPITALEN I TRYM INVEST AS PR. 31.12 BESTÅR AV:

	Antall	Pålydende	Bokført
Ordinære aksjer	1 000	100,0	100 000
Sum	1 000		100 000

EIERSTRUKTUR

De største aksjonærene i % pr. 31.12 var:

	Ordinære	Eierandel	Stemmeandel
Jan Grønvold	1 000	100,0	100,0

AKSJER OG OPSJONER EIET AV MEDLEMMER I STYRET OG DAGLIG LEDER:

Navn	Verv	Ordinære
Jan Grønvold	styreleder/daglig leder	1 000
Totalt antall aksjer		1 000

Note 3 Egenkapital

	Aksjekapital	Annen innskutt egenkapital	Annen egenkapital	Sum egenkapital
Egenkapital Pr. 01.01.2020	100 000	-5 666	72 338	166 672
Årets resultat			-1 753	-1 753
Pr. 31.12.2020	100 000	-5 666	70 585	164 919



Note 4 Skatt

Årets skattekostnad	2020	2019
Resultatført skatt på ordinært resultat:		
Betalbar skatt	0	0
Endring i utsatt skattefordel	0	0
Skattekostnad ordinært resultat	0	0
Skattepliktig inntekt:		
Ordinært resultat før skatt	-1 753	-3 921
Permanente forskjeller	0	0
Endring i midlertidige forskjeller	0	-36 000
Skattepliktig inntekt	-1 753	-39 921
Betalbar skatt i balansen:		
Betalbar skatt på årets resultat	0	0
Sum betalbar skatt i balansen	0	0

Skatteeffekten av midlertidige forskjeller og underskudd til fremføring som har gitt opphav til utsatt skatt og utsatte skattefordeler, spesifisert på typer av midlertidige forskjeller

	2020	2019	Endring
Akkumulert fremførbart underskudd	-46 300	-44 548	1 753
Inngår ikke i beregningen av utsatt skatt	46 300	44 548	-1 753
Utsatt skattefordel (22 %)	0	0	0

I henhold til God regnskapsskikk for små foretak balanseføres ikke utsatt skattefordel.

Note 5 Fordringer med forfall senere enn ett år

	2020	2019
Andre fordringer (anleggsmidler)	190 000	190 000
Sum langsiktige fordringer	190 000	190 000

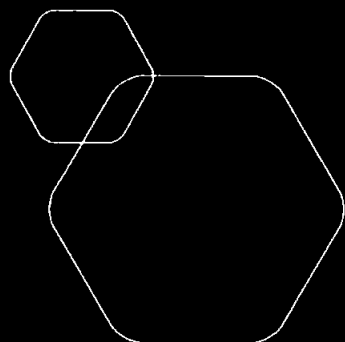
Note 6 Datterselskap, TS og FKV

	Kontor- kommune	Eier- andel	Stemme- andel	Anskaffelses kost	Andel egenkapital	Andel resultat
DS/FKV/TS						
Smeby Invest AS Hamar		20,0%	20,0%	10 000	37 010	29 084
Sum				10 000	37 010	29 084



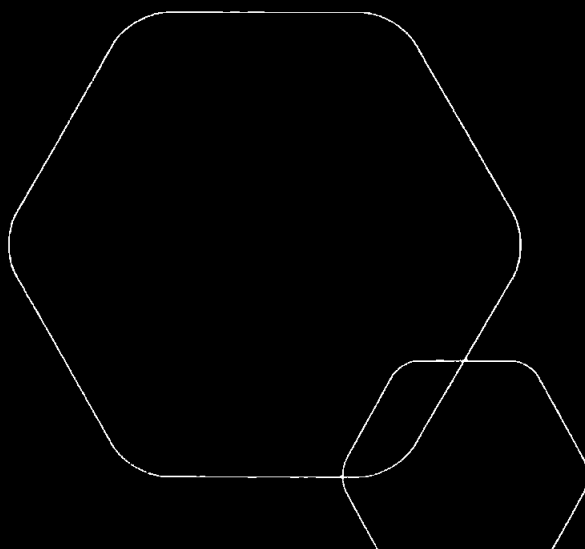
Note 7 Covid-19

Koronapandemien Covid-19 har hatt liten effekt på selskapets resultat for 2020 og styret tror ikke det har noen effekt fremover. Styret følger utviklingen nøye.



Årsregnskap 2020
Trym Invest AS

Resultatregnskap
Balanse
Noter til regnskapet



Org.nr.: 916 361 734



RESULTATREGNSKAP

TRYM INVEST AS

DRIFTSINNEKTER OG DRIFTSKOSTNADER	Note	2020	2019
Annen driftskostnad		5 881	3 909
Sum driftskostnader		5 881	3 909
Driftsresultat		-5 881	-3 909
FINANSINNEKTER OG FINANSKOSTNADER			
Annen renteinntekt		4 128	77
Annen rentekostnad		0	89
Resultat av finansposter		4 128	-12
Ordinært resultat før skattekostnad		-1 753	-3 921
Ordinært resultat		-1 753	-3 921
Årsresultat	3	-1 753	-3 921
OVERFØRINGER			
Overført fra annen egenkapital		1 753	3 921
Sum overføringer		-1 753	-3 921



BALANSE

TRYM INVEST AS

EIENDELER	Note	2020	2019
ANLEGGSMIDLER			
Investeringer i tilknyttet selskap	6	10 000	10 000
Andre langsiktige fordringer	5	190 000	190 000
Sum finansielle anleggsmidler		200 000	200 000
Sum anleggsmidler		200 000	200 000
OMLØPSMIDLER			
FORDRINGER			
Andre kortsiktige fordringer		4 126	0
Sum fordringer		4 126	0
Bankinnskudd, kontanter o.l.		2 962	8 841
Sum omløpsmidler		7 088	8 841
Sum eiendeler		207 088	208 841

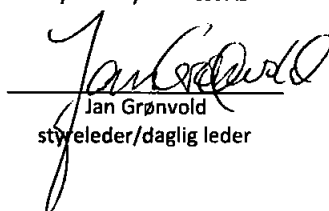


BALANSE

TRYM INVEST AS

EGENKAPITAL OG GJELD	Note	2020	2019
INNSKUTT EGENKAPITAL			
Aksjekapital	2	100 000	100 000
Annen innskutt egenkapital		-5 666	-5 666
Sum innskutt egenkapital		94 334	94 334
OPPTJENT EGENKAPITAL			
Annen egenkapital		70 585	72 338
Sum opptjent egenkapital		70 585	72 338
Sum egenkapital	3	164 919	166 672
GJELD			
KORTSIKTIG GJELD			
Annen kortsiktig gjeld		42 169	42 169
Sum kortsiktig gjeld		42 169	42 169
Sum gjeld		42 169	42 169
Sum egenkapital og gjeld		207 088	208 841

Hamar, 25.06.2021
Styret i Trym Invest AS


Jan Grønvold
styreleder/daglig leder



Note 1 Lønnskostnader og ytelser, godtgjørelser til daglig leder, styret og revisor

Lønnskostnader	2020	2019
Lønninger	0	0
Arbeidsgiveravgift	0	0
Pensjonskostnader	0	0
Andre ytelser	0	0
Sum	0	0

Selskapet har i 2020 sysselsatt 0 årsverk.

PENSJONSFORPLIKTELSER

Selskapet er ikke pliktig til å ha tjenestepensjonsordning etter lov om obligatorisk tjenestepensjon.

Ytelser til ledende personer	Daglig leder	Styret
Lønn	0	0
Pensjonskostnader	0	0
Annen godtgjørelse	0	0
Sum	0	0

Selskapet har en gjeld til aksjonær og styrets leder med kr 42 169, gjelden er ikke renteberegnet.

REVISOR

Selskapet har fravalgt revisor.

Note 2 Aksjonærer

AKSJEKAPITALEN I TRYM INVEST AS PR. 31.12 BESTÅR AV:

	Antall	Pålydende	Bokført
Ordinære aksjer	1 000	100,0	100 000
Sum	1 000		100 000

EIERSTRUKTUR

De største aksjonærene i % pr. 31.12 var:

	Ordinære	Eierandel	Stemmeandel
Jan Grønvold	1 000	100,0	100,0

AKSJER OG OPSJONER EIET AV MEDLEMMER I STYRET OG DAGLIG LEDER:

Navn	Verv	Ordinære
Jan Grønvold	styreleder/daglig leder	1 000
Totalt antall aksjer		1 000

Note 3 Egenkapital

	Aksjekapital	Annen innskutt egenkapital	Annen egenkapital	Sum egenkapital
Egenkapital Pr. 01.01.2020	100 000	-5 666	72 338	166 672
Årets resultat			-1 753	-1 753
Pr. 31.12.2020	100 000	-5 666	70 585	164 919



Regnskapsprinsipper

Årsregnskapet er satt opp i samsvar med regnskapsloven og NRS 8 - God regnskapsskikk for små foretak.
VALUTA

DRIFTSINNTEKTER

Inntektsføring ved salg av varer skjer på leveringstidspunktet. Tjenester inntektsføres etter hvert som de leveres.

SKATT

Skattekostnaden i resultatregnskapet omfatter både periodens betalbare skatt og endring i utsatt skatt. Utsatt skatt er beregnet med 22% på grunnlag av de midlertidige forskjeller som eksisterer mellom regnskapsmessige og skattemessige verdier, samt ligningsmessig underskudd til fremføring ved utgangen av regnskapsåret. Skatteøkende og skattereduserende midlertidige forskjeller som reverserer eller kan reverseres i samme periode er utlignet og nettoført.

KLASSIFISERING OG VURDERING AV ANLEGGSMIDLER

Anleggsmidler omfatter eiendeler bestemt til varig eie og bruk. Anleggsmidler er vurdert til anskaffelseskost. Varige driftsmidler balanseføres og avskrives over driftsmidlets økonomiske levetid. Avskrivningsperioden for fast eiendom anskaffet etter 2009 er dekomponert i en del som gjelder råbygget og en del som gjelder faste tekniske installasjoner. Varige driftsmidler nedskrives til gjenvinnbart beløp ved verdifall som forventes ikke å være forbigående. Gjenvinnbart beløp er det høyeste av netto salgsverdi og verdi i bruk. Verdi i bruk er nåverdi av fremtidige kontantstrømmer knyttet til eiendelen. Nedskrivningen reverseres når grunnlaget for nedskrivningen ikke lenger er til stede.

KLASSIFISERING OG VURDERING AV OMLØPSMIDLER

Omløpsmidler og kortsiktig gjeld omfatter normalt poster som forfaller til betaling innen ett år etter balansedagen, samt poster som knytter seg til varekretsløpet. Omløpsmidler vurderes til laveste verdi av anskaffelseskost og virkelig verdi.

FORDRINGER

Kundefordringer og andre fordringer oppføres til pålydende etter fradrag for avsetning til forventet tap. Avsetning til tap gjøres på grunnlag av en individuell vurdering av de enkelte fordringene.



Note 4 Skatt

Årets skattekostnad	2020	2019
Resultatført skatt på ordinært resultat:		
Betalbar skatt	0	0
Endring i utsatt skattefordel	0	0
Skattekostnad ordinært resultat	0	0
Skattepliktig inntekt:		
Ordinært resultat før skatt	-1 753	-3 921
Permanente forskjeller	0	0
Endring i midlertidige forskjeller	0	-36 000
Skattepliktig inntekt	-1 753	-39 921
Betalbar skatt i balansen:		
Betalbar skatt på årets resultat	0	0
Sum betalbar skatt i balansen	0	0

Skatteeffekten av midlertidige forskjeller og underskudd til fremføring som har gitt opphav til utsatt skatt og utsatte skattefordeler, spesifisert på typer av midlertidige forskjeller

	2020	2019	Endring
Akkumulert fremførbart underskudd	-46 300	-44 548	1 753
Inngår ikke i beregningen av utsatt skatt	46 300	44 548	-1 753
Utsatt skattefordel (22 %)	0	0	0

I henhold til God regnskapsskikk for små foretak balanseføres ikke utsatt skattefordel.

Note 5 Fordringer med forfall senere enn ett år

	2020	2019
Andre fordringer (anleggsmidler)	190 000	190 000
Sum langsiktige fordringer	190 000	190 000

Note 6 Datterselskap, TS og FKV

	Kontor- kommune	Eier- andel	Stemme- andel	Anskaffelses kost	Andel egenkapital	Andel resultat
DS/FKV/TS						
Smeby Invest AS Hamar		20,0%	20,0%	10 000	37 010	29 084
Sum				10 000	37 010	29 084



Note 7 Covid-19

Koronapandemien Covid-19 har hatt liten effekt på selskapets resultat for 2020 og styret tror ikke det har noen effekt fremover. Styret følger utviklingen nøye.