



ÅRSREGNSKAPET FOR REGNSKAPSÅRET 2024 - GENERELL INFORMASJON

Enheten

Organisasjonsnummer: 960 684 737
Organisasjonsform: Aksjeselskap
Foretaksnavn: NEAS ENERGI TELEKOM AS
Forretningsadresse: Fosnagata 12
6509 KRISTIANSUND N

Regnskapsår

Årsregnskapets periode: 01.01.2024 - 31.12.2024

Konsern

Morselskap i konsern: Nei

Regnskapsregler

Regler for små foretak benyttet: Nei
Benyttet ved utarbeidelsen av årsregnskapet til selskapet: Regnskapslovens alminnelige regler

Årsregnskapet fastsatt av kompetent organ

Bekreftet av representant for selskapet: Knut Johnny Hansen
Dato for fastsettelse av årsregnskapet: 20.03.2025

Grunnlag for avgivelse

År 2024: Årsregnskapet er elektronisk innlevert
År 2023: Tall er hentet fra elektronisk innlevert årsregnskap fra 2024

Det er ikke krav til at årsregnskapet m.v. som sendes til Regnskapsregisteret er undertegnet. Kontrollen på at dette er utført ligger hos revisor/enhetens øverste organ. Sikkerheten ivaretas ved at innsender har rolle/rettighet for innsending av årsregnskapet via Altinn, og ved at det bekreftes at årsregnskapet er fastsatt av kompetent organ.

Brønnøysundregistrene, 20.06.2025



Resultatregnskap

Beløp i: NOK	Note	2024	2023
RESULTATREGNSKAP			
Inntekter			
Driftsinntekter	3	584 310 178	697 126 922
Annen driftsinntekt	3	3 436 214	3 342 797
Sum inntekter		587 746 392	700 469 719
Kostnader			
Kraftkjøp og nettleie		359 660 171	466 689 780
Lønnskostnad	4	50 080 304	44 451 098
Avskrivning av driftsmidler og immaterielle eiendeler	5	67 600 417	67 882 754
Nedskrivning av varige driftsmidler og immaterielle eiendeler	5		
Annen driftskostnad	4, 6	69 921 447	70 012 295
Sum kostnader		547 262 339	649 035 927
Driftsresultat		40 484 053	51 433 792
Finansinntekter og finanskostnader			
Renteinntekt fra foretak i samme konsern		5 467 659	3 435 320
Annen renteinntekt		544 974	445 896
Annen finansinntekt		124 375	1 418 654
Sum finansinntekter		6 137 007	5 299 869
Rentekostnad til foretak i samme konsern		27 355 583	23 129 293
Annen rentekostnad		65 923	493 356
Annen finanskostnad		309 227	104 202
Sum finanskostnader		27 730 733	23 726 851
Netto finans		-21 593 725	-18 426 982
Resultat før skattekostnad		18 890 328	33 006 810
Skattekostnad på resultat	7	8 928 726	12 817 309
Årsresultat	8	9 961 602	20 189 501
Årsresultat etter minoritetsinteresser		9 961 602	20 189 501



Resultatregnskap

Beløp i: NOK	Note	2024	2023
Totalresultat		9 961 602	20 189 501
Overføringer og disponeringer			
Ordinært utbytte	8		10 000 000
Avgitt konsernbidrag		15 946 782	6 379 186
Avsatt til annen egenkapital	8	-5 985 180	3 810 315
Sum overføringer og disponeringer		9 961 602	20 189 501



Balanse

Beløp i: NOK	Note	2024	2023
BALANSE - EIENDELER			
Anleggsmidler			
Immaterielle eiendeler			
Konsesjoner, patenter o.l.	5	7 766 446	8 308 017
Utsatt skattefordel	7		
Sum immaterielle eiendeler		7 766 446	8 308 017
Varige driftsmidler			
Tomter, bygninger o.a. fast eiendom	5, 9	799 399 311	795 937 048
Maskiner og anlegg	5		
Driftsløsøre, inventar o.a. utstyr	5, 9	13 025 979	13 293 281
Sum varige driftsmidler		812 425 289	809 230 329
Finansielle anleggsmidler			
Investering i datterselskap	10		
Lån til foretak i samme konsern	11		
Investeringer i tilknyttet selskap	10	50 000	50 000
Investeringer i aksjer og andeler	10	30 000	30 000
Langsiktige fordringer	12	2 456 080	2 427 775
Sum finansielle anleggsmidler		2 536 080	2 507 775
Sum anleggsmidler		822 727 815	820 046 121
Omløpsmidler			
Varer			
Sum varer	13	4 704 079	4 648 217
Fordringer			
Kundefordringer	11	40 625 051	65 200 054
Andre kortsiktige fordringer	11	12 938 009	2 331 403
Sum fordringer		53 563 060	67 531 457
Bankinnskudd, kontanter og lignende			
Bankinnskudd, kontanter o.l.	14	41 596	35 524
Sum bankinnskudd, kontanter og lignende		41 596	35 524



Balanse

Beløp i: NOK	Note	2024	2023
Sum omløpsmidler		58 308 735	72 215 198
SUM EIENDELER		881 036 550	892 261 318

BALANSE - EGENKAPITAL OG GJELD

Egenkapital

Innskutt egenkapital

Aksjekapital (1.960.784 á 1)	15	1 035 000	1 035 000
Overkurs	8	4 531 863	4 531 863
Sum innskutt egenkapital		5 566 863	5 566 863

Opptjent egenkapital

Annen egenkapital	8	259 376 836	265 362 016
Sum opptjent egenkapital		259 376 836	265 362 016

Sum egenkapital

264 943 699 **270 928 879**

Gjeld

Langsiktig gjeld

Pensjonsforpliktelser	4	5 866 301	9 189 868
Utsatt skatt	7	2 551 257	2 769 665
Andre avsetninger for forpliktelser	16	9 700 000	9 983 167
Sum avsetninger for forpliktelser		18 117 558	21 942 701

Annen langsiktig gjeld

Gjeld til kredittinstitusjoner	9		
Øvrig langsiktig gjeld	11	450 000 000	450 000 000
Sum annen langsiktig gjeld		450 000 000	450 000 000

Sum langsiktig gjeld

468 117 558 **471 942 701**

Kortsiktig gjeld

Leverandørgjeld	11	13 045 148	16 065 355
Betalbar skatt	7	4 649 323	11 447 273
Skattetrekk og andre trekk		4 005 881	4 463 497
Utbytte	8		10 000 000
Kortsiktig konserngjeld	11	84 818 219	55 897 108



Balanse

Beløp i: NOK	Note	2024	2023
Annen kortsiktig gjeld	11, 17	41 456 722	51 516 506
Sum kortsiktig gjeld		147 975 292	149 389 739
Sum gjeld		616 092 851	621 332 440
SUM EGENKAPITAL OG GJELD		881 036 550	892 261 318
POSTER UTENOM BALANSEN			
Pantstillelser	9		



Årsregnskap 2024 NEAS Energi Telekom AS

Org.nr: 960 684 737

 neas





Årsberetning 2024 – NEAS Energi Telekom AS

Virksomhetsområdet til NEAS Energi Telekom AS omfatter kraftproduksjon, kjøp og salg av energi og energirelaterte tjenester, utbygging og drift av fibernett og bredbåndstjenester, samt annen virksomhet. Selskapet er lokalisert i Kristiansund, men har kraftproduksjon i Sunndal og Tingvoll kommune. Selskapet er en lokaleid bedrift gjennom morselskapet NEAS AS.

Forutsetning om fortsatt drift

I samsvar med regnskapslovens § 3-3 bekrefter styret at regnskapet er avlagt under forutsetning om fortsatt drift, og at NEAS Energi Telekom AS er i en sunn økonomisk og finansiell stilling.

Styret bekrefter at det fremlagte resultatregnskapet, balansen, notene og kontantstrømsanalysen gir tilstrekkelig informasjon om selskapets drift i regnskapsåret og dets finansielle stilling ved årsskiftet. Omsetningen i 2024 endte på 587,7 MNOK, sammenlignet med 700,4 MNOK i 2023. Årsresultatet før skatt ble 18,9 MNOK, mot 33 MNOK i 2023. Styret er samlet sett fornøyd med resultatene for året.

Balanse og kapitalstruktur

Ved utgangen av 2024 hadde NEAS Energi Telekom AS en egenkapitalandel på 30,07 %, mot 30,36 % i 2023. Selskapets total kapital utgjorde 881 MNOK, sammenlignet med 892 MNOK i 2023.

Overføringer og disponeringer ble foreslått som følger:

- **Konsernbidrag:** 15 948 530 kroner
- **Til annen egenkapital:** -6 005 984

Styret vurderer selskapets finansielle stilling som god.

Markedsutvikling og drift

Selskapet har opplevd positiv vekst innen fiberutbygging og et økende kundegrunnlag på telekomsiden. Til tross for et lavt prisnivå i markedsområde NO3 og noe lavere produksjonsvolum, har kraftproduksjonen levert et tilfredsstillende resultat. Innen kraftomsetning har selskapet opprettholdt sterke markedsandeler og videreutviklet sin tjenesteportefølje.

Ansatte og arbeidsmiljø

Ved utgangen av regnskapsåret hadde NEAS Energi Telekom AS 60 ansatte, hvorav 20 var kvinner (pr. 31.12). Styret består av tre medlemmer, hvorav én kvinne. Selskapets lønssystemer er basert på objektive kriterier og kjønnsnøytralitet, samtidig som det arbeides aktivt for å forhindre diskriminering.

Styret anser arbeidsmiljøet i bedriften som godt. Totalt sykefravær i 2024 var 5,8 %. Det ble registrert 150 hendelser totalt, hvorav én personskade, men ingen skader med fravær.



Forskning og utvikling (FoU)

Det har ikke vært spesifikke FoU-prosjekter i 2024.

Bærekraft og miljøpåvirkning

Selskapets tjenester bidrar til et bærekraftig samfunn. Miljøpåvirkningen inkluderer arealbruk, ressurs- og energiforbruk, klimagassutslipp, lokal forurensning, avfallshåndtering og estetiske hensyn. NEAS Energi Telekom AS sitt klimaregnskap inngår i NEAS AS sin rapportering, tilgjengelig på www.neas.mr.no.

Selskapets aktivitets- og redegjørelsesplikt (ARP) knyttet til likestilling og diskrimineringsarbeid er offentliggjort på konsernets nettsider. Mer om bærekraftarbeidet finnes på: www.neasgruppen.no/neas-i-nabolaget/baerekraft.

Forsikring og ansvar

Selskapet har ansvarsforsikring for styret og daglig leder gjennom morselskapets avtale med forsikringsgiver. Forsikringsdekningen per hendelse og totalt i forsikringsperioden er 20 MNOK.

Åpenhetsloven

Selskapet er omfattet av kravene i åpenhetsloven og gjennomfører aktsomhetsvurderinger i samsvar med konsernets prosesser. Redegjørelser er tilgjengelige på selskapets nettside: www.neas.mr.no/om-oss.

Risikostyring

NEAS Energi Telekom AS opererer i flere markeder og håndterer ulike risikofaktorer:

- **Operasjonell risiko:** Risiko knyttet til skader/tap på eiendeler, primært kraftverk og telekommunikasjon, samt tap ved vanntap eller skade på tredjeparts eiendom og liv. Selskapet har forsikringsavtaler for å dekke vesentlige risikoer.
- **Markedsrisiko:** Produksjonsvolum påvirkes i stor grad av nedbørmengde, og markedsprisene kan variere betydelig. Styret har vurdert, men ikke gjennomført sikring av kraftprisene. Resultatet innen sluttbrukersalg påvirkes av konkurransesituasjonen, mens bredbåndsvirksomheten påvirkes av teknologiutvikling og konkurransesituasjonen.
- **Finansiell risiko:** Selskapet er lånefinansiert gjennom konsernet og eksponert for finansmarkedets svingninger. Lånerammen er knyttet til økonomiske nøkkeltall fastsatt i dialog med kreditorene, og selskapet opererer innenfor de vedtatte rammene.
- **Renterisiko:** NEAS Energi Telekom AS følger NEAS AS sine retningslinjer og arbeider for å minimere langsiktige rentekostnader gjennom bruk av anerkjente finansielle instrumenter.
- **Valutarisiko:** Selskapet bruker det norske markedet som finansieringskilde.



- **Likviditetsrisiko:** Selskapet håndterer risikoen ved at løpetiden på finansielle forpliktelser ikke alltid samsvarer med kontantstrømmen fra driften. En beredskapskapital kan iverksettes ved behov.
- **Kredittrisiko:** NEAS Energi Telekom AS begrenser kredittrisikoen gjennom avtaler med anerkjente og solide motparter.
- **Klimarisiko:** Klimaendringer representerer både muligheter og utfordringer. Vannkraftens reguleringsevne blir viktigere ettersom en større andel av kraftproduksjonen kommer fra sol- og vindkraft. Klimarisiko er en sentral faktor i beslutningsgrunnlaget for nye investeringer. Mer om konsernets bærekraftsarbeid finnes på: www.neasgruppen.no/neas-i-nabolaget/baerekraft.

Styret for NEAS Energi Telekom AS

Kristiansund, 20. mars 2025

Knut Hansen
Styreleder

Bente Anita Bjerkestrand
Styremedlem

Kenneth Meyer
Styremedlem



Resultatregnskap			
NEAS ENERGI TELEKOM AS			
Driftsinntekter og driftskostnader	Note	2024	2023
Driftsinntekter	3	584 310 178	697 126 922
Annen driftsinntekt	3	3 436 214	3 342 797
Sum driftsinntekter		<u>587 746 392</u>	<u>700 469 719</u>
Kraftkjøp og nettleie		359 660 171	466 689 780
Lønnskostnad	4	50 080 304	44 451 098
Avskrivning av driftsmidler og immaterielle eiendeler	5	67 600 417	67 882 754
Annen driftskostnad	4, 6	69 921 447	70 012 295
Sum driftskostnader		<u>547 262 339</u>	<u>649 035 927</u>
Driftsresultat		<u>40 484 053</u>	<u>51 433 792</u>
Finansinntekter og finanskostnader			
Renteinntekt fra foretak i samme konsern		5 467 659	3 435 320
Annen renteinntekt		544 974	445 896
Annen finansinntekt		124 375	1 418 654
Rentekostnad til foretak i samme konsern		27 355 583	23 129 293
Annen rentekostnad		65 923	493 356
Annen finanskostnad		309 227	104 202
Resultat av finansposter		<u>-21 593 725</u>	<u>-18 426 982</u>
Resultat før skattekostnad		18 890 328	33 006 810
Skattekostnad på resultat	7	8 947 782	12 817 309
Resultat		<u>9 942 546</u>	<u>20 189 501</u>
Ekstraordinære inntekter og kostnader			
Årsresultat	8	<u>9 942 546</u>	<u>20 189 501</u>
Overføringer			
Avsatt til utbytte	8	0	10 000 000
Avsatt konsernbidrag		15 948 530	6 379 186
Avsatt til annen egenkapital	8	-6 005 984	3 810 315
Sum overføringer		<u>9 942 546</u>	<u>20 189 501</u>



Balanse			
NEAS ENERGI TELEKOM AS			
Eiendeler	Note	2024	2023
Anleggsmidler			
Immaterielle eiendeler			
Konsesjoner, patenter o.l.	5	7 766 446	8 308 017
Sum immaterielle eiendeler		<u>7 766 446</u>	<u>8 308 017</u>
Varige driftsmidler			
Tomter, bygninger o.a. fast eiendom	5, 9	799 399 311	795 937 048
Driftsløsøre, inventar o.a. utstyr	5, 9	13 025 979	13 293 281
Sum varige driftsmidler		<u>812 425 289</u>	<u>809 230 329</u>
Finansielle driftsmidler			
Investeringer i tilknyttede selskaper	10	50 000	50 000
Investeringer i aksjer og andeler	10	30 000	30 000
Langsiktige fordringer	12	2 456 080	2 427 775
Sum finansielle anleggsmidler		<u>2 536 080</u>	<u>2 507 775</u>
Sum anleggsmidler		<u>822 727 815</u>	<u>820 046 121</u>
Omløpsmidler			
Lager av varer og annen beholdning	13	<u>4 704 079</u>	<u>4 648 217</u>
Fordringer			
Kundefordringer	11	40 625 051	65 200 054
Andre kortsiktige fordringer	11	12 938 009	2 331 403
Sum fordringer		<u>53 563 060</u>	<u>67 531 457</u>
Investeringer			
Bankinnskudd, kontanter o.l.	14	<u>41 596</u>	<u>35 524</u>
Sum omløpsmidler		<u>58 308 735</u>	<u>72 215 198</u>
Sum eiendeler		881 036 550	892 261 318



Balanse			
NEAS ENERGI TELEKOM AS			
	Note	2024	2023
Egenkapital og gjeld			
Innskutt egenkapital			
Aksjekapital (1.960.784 á 1)	15	1 035 000	1 035 000
Overkurs	8	4 531 863	4 531 863
Sum innskutt egenkapital		<u>5 566 863</u>	<u>5 566 863</u>
Opptjent egenkapital			
Annen egenkapital	8	259 356 032	265 362 016
Sum opptjent egenkapital		<u>259 356 032</u>	<u>265 362 016</u>
Sum egenkapital		<u>264 922 895</u>	<u>270 928 879</u>
Gjeld			
Avsetning for forpliktelser			
Pensjonsforpliktelser	4	5 866 301	9 189 868
Utsatt skatt	7	2 550 764	2 769 665
Andre avsetninger for forpliktelser	16	9 700 000	9 983 167
Sum avsetning for forpliktelser		<u>18 117 065</u>	<u>21 942 701</u>
Annen langsiktig gjeld			
Øvrig langsiktig gjeld	11	450 000 000	450 000 000
Sum annen langsiktig gjeld		<u>450 000 000</u>	<u>450 000 000</u>
Kortsiktig gjeld			
Leverandørgjeld	11	13 045 148	16 065 355
Betalbar skatt	7	4 668 379	11 447 273
Skattetrekk og andre trekk		4 005 881	4 463 497
Utbytte	8	0	10 000 000
Kortsiktig konserngjeld	11	84 820 460	55 897 108
Annen kortsiktig gjeld	11, 17	41 456 722	51 516 506
Sum kortsiktig gjeld		<u>147 996 589</u>	<u>149 389 739</u>
Sum gjeld		<u>616 113 655</u>	<u>621 332 440</u>
Sum gjeld og egenkapital		881 036 550	892 261 318



Balanse

NEAS ENERGI TELEKOM AS

Kristiansund N, 20.03.2025
Styret i NEAS ENERGI TELEKOM AS

Knut Johnny Hansen
styreleder

Jan Arve Korsfur
daglig leder

Bente Anita Bjerkestrand
styremedlem

Kenneth Meyer
styremedlem



Kontantstrømoppstilling			
NEAS ENERGI TELEKOM AS			
	Note	2024	2023
Kontantstrømmer fra operasjonelle aktiviteter			
Resultat før skattekostnad		18 890 328	33 006 810
Periodens betalte skatt		11 447 273	9 795 622
Tap/gevinst ved salg av anleggsmidler		143 017	-81 869
Ordinære avskrivninger		67 600 417	67 882 754
Endring i varelager		-55 862	1 220 687
Endring i kundefordringer		24 575 003	34 394 400
Endring i leverandørgjeld		-3 020 207	-9 590 421
Forskj. kostnadsført pensjon og inn-/utbet. i pensjo		-3 323 567	-1 914 175
Endring i andre tidsavgrensingsposter		-21 407 174	-44 308 415
Netto kontantstrøm fra operasjonelle aktiviteter		<u>71 954 682</u>	<u>70 814 150</u>
Kontantstrømmer fra investeringsaktiviteter			
Innbetalinger ved salg av varige driftsmidler		0	1 487 222
Utbetalinger ved kjøp av varige driftsmidler		70 396 824	78 350 562
Utbetalinger ved kjøp av aksjer og andeler i andre :		0	7 016 345
Utbetalinger ved kjøp av andre investeringer		28 305	67 109
Innbetalinger ved salg av andre investeringer		0	30 000 000
Netto kontantstrøm fra investeringsaktiviteter		<u>-70 425 129</u>	<u>-53 946 794</u>
Kontantstrømmer fra finansieringsaktiviteter			
Netto endring i kassekreditt		16 950 316	-6 866 847
Utbetalinger av utbytte		10 000 000	5 000 000
Utbetalinger av konsernbidrag		8 473 797	5 000 000
Netto kontantstrøm fra finansieringsaktiviteter		<u>-1 523 481</u>	<u>-16 866 847</u>
Netto endring i kontanter og kontantekvivalenter		6 072	509
Beh. av kont. og kontantekvivalenter ved per. begy		<u>35 524</u>	<u>35 016</u>
Beh. av kont. og kontantekvivalenter ved per. slutt		<u>41 596</u>	<u>35 525</u>



Regnskapsprinsipper

Årsregnskapet er satt opp i samsvar med regnskapslovens bestemmelser og god regnskapsskikk.

Bruk av estimater

I utarbeidelse av årsregnskapet har man brukt estimater og forutsetninger som har påvirket resultatregnskapet og verdsettelsen av eiendeler og gjeld, samt usikre eiendeler og forpliktelser på balansedagen i henhold til god regnskapsskikk. Områder som i stor grad inneholder slike skjønsmessige vurderinger, høy grad av kompleksitet, eller områder hvor forutsetninger og estimater er vesentlige for årsregnskapet, er beskrevet i notene.

Inntekter

Inntektsføring ved salg av varer skjer på leveringstidspunktet. Tjenester inntektsføres etter hvert som de leveres. .

Skatt

Skattekostnaden i resultatregnskapet omfatter både periodens betalbare skatt og endring i utsatt skatt. Utsatt skatt er beregnet med 22 % på grunnlag av de midlertidige forskjeller som eksisterer mellom regnskapsmessige og skattemessige verdier, samt ligningsmessig underskudd til fremføring ved utgangen av regnskapsåret. Skatteøkende og skattereduserende midlertidige forskjeller som reverserer eller kan reverseres i samme periode er utlignet og nettoført. Netto utsatt skattefordel balanseføres i den grad det er sannsynlig at denne kan bli utnyttet.

Betalbar skatt består av

- Skatt på alminnelig inntekt, som beregnes på grunnlag av skattepliktig resultat på kraftproduksjon, kraftomsetning, bredbånd, og andre aktiviteter.
- Naturressursskatt
- Skatt på grunnrenteinntekt

Naturressursskatt

Naturressursskatt beregnes for hvert enkelt kraftverk med en samlet påstemplet ytelse over 10 000 kVA ut ifra gjennomsnittlig kraftproduksjon de siste 7 år. Naturressursskatten utgjør 1,3 øre/kWh. Naturressursskatten kan utlignes mot beregnet fellesskatt på alminnelig inntekt, slik at netto virkning av denne er 0.

I den grad fellesskatten ikke er tilstrekkelig til å dekke utlignet naturressursskatt, blir resterende fremført med rente for utligning senere år.

Skatt på grunnrenteinntekt

Skatt på grunnrenteinntekt beregnes for hvert enkelt kraftverk med en samlet påstemplet ytelse over 10 000 kVA. Grunnrenteinntekten beregnes på grunnlag av en taksert inntekt som tar utgangspunkt i timesmålt spotmarkedspris og faktisk produsert kraft i angjeldende tidsrom. I tillegg kommer inntekt fra salg av opprinnelsesgarantier.

For konsesjonskraft legges den faktiske pris til grunn.

Fra den takserte inntekten fratregges direkte og indirekte kostnader knyttet til det enkelte kraftverk, konsesjonsavgift, eiendomsskatt og skattemessige avskrivninger. Før skattegrunnlag fremkommer blir det fratrukket en såkalt friinntekt som beregnes som gjennomsnitt av kraftverkets driftsmidler multiplisert med en normrente.

Grunnrenteskatten utgjør 57,7 % av beregnet grunnrenteinntekt.

Klassifisering og vurdering av anleggsmidler

Anleggsmidler omfatter eiendeler bestemt til varig eie og bruk. Anleggsmidler er vurdert til



anskaffelseskost, fratrukket avskrivninger og nedskrivninger. Langsiktig gjeld balanseføres til nominelt beløp på transaksjonstidspunktet.

Varige driftsmidler balanseføres og avskrives over driftsmidlets økonomiske levetid. Vesentlige driftsmidler som består av flere betydelige komponenter med ulik levetid er dekomponert med ulik avskrivningstid for de ulike komponentene. Direkte vedlikehold av driftsmidler kostnadsføres løpende under driftskostnader, mens påkostninger eller forbedringer tillegges driftsmidlets kostpris og avskrives i takt med driftsmidlet. Varige driftsmidler nedskrives til gjenvinnbart beløp ved verdifall som forventes ikke å være forbigående. Gjenvinnbart beløp er det høyeste av netto salgsverdi og verdi i bruk. Verdi i bruk er nåverdi av fremtidige kontantstrømmer knyttet til eiendelen. Nedskrivningen reverseres når grunnlaget for nedskrivningen ikke lenger er til stede.

Klassifisering og vurdering av omløpsmidler

Omløpsmidler og kortsiktig gjeld omfatter normalt poster som forfaller til betaling innen ett år etter balansedagen, samt poster som knytter seg til varekretsløpet. Omløpsmidler vurderes til laveste verdi av anskaffelseskost og virkelig verdi. Kortsiktig gjeld balanseføres til nominelt beløp på transaksjonstidspunktet.

Datterselskap og tilknyttet selskap

Datterselskap og tilknyttede selskaper vurderes etter kostmetoden i selskapsregnskapet. Investeringen er vurdert til anskaffelseskost for aksjene med mindre nedskrivning har vært nødvendig. Det er foretatt nedskrivning til virkelig verdi når verdifall skyldes årsaker som ikke kan forventes å være forbigående og det må anses nødvendig etter god regnskapsskikk. Nedskrivninger er reversert når grunnlaget for nedskrivning ikke lenger er til stede.

Utbytte, konsernbidrag og andre utdelinger fra datterselskap er inntektsført samme år som det er avsatt i givers regnskap. Overstiger utbytte / konsernbidraget andelen av opptjent resultat etter anskaffelsestidspunktet, representerer den overskytende del tilbakebetaling av investert kapital, og utdelingene er fratrukket investeringens verdi i balansen til morselskapet.

Varer

Varer er vurdert til det laveste av anskaffelseskost og netto salgsverdi. Netto salgsverdi er estimert salgspris ved ordinær drift etter fradrag for beregnede nødvendige utgifter for gjennomføring av salget. Anskaffelseskost inkluderer utgifter påløpt ved anskaffelse av varene og kostnader for å bringe varene til nåværende plassering og tilordnes ved bruk av FIFO - prinsippet.

Fordringer

Kundefordringer og andre fordringer oppføres til pålydende etter fradrag for avsetning til forventet tap. Avsetning til tap gjøres på grunnlag av en individuell vurdering av de enkelte fordringene. For øvrige kundefordringer utføres en uspesifisert avsetning for å dekke forventet tap på krav.

Pensjoner - Ytelsesordning

Selskapet har tre pensjonsordninger.

En lukket ordning i KLP (offentlig tjenestepensjon). Ordningen er sikret i Kommunal pensjonskasse. Ved utregning av pensjonskostnaden og pensjonsforpliktelsen er det brukt K2013BE som dødelighetsforutsetning.

En driftspensjonsordning for ansatte over 55 år (i 2018).

En innskuddsbasert ordning gjennom DNB. Denne ordningen ble opprettet 01.01.2019.

Pensjoner - Innskuddsbasert ordning

Kostnaden til innskuddsbasert pensjonsordning tilsvarer periodens premie til forsikringsselskapet.

**Garanti**

Det er avsatt til forventede garantikostnader. Garantiavsetningen er i balansen oppført under annen kortsiktig gjeld.

Offentlige tilskudd

Selskapet har mottatt NKOM-tilskudd fra Smøla, Aure og Tingvoll kommune gjennom Møre og Romsdal fylkeskommune til bredbåndsutbygging med kr. 11.451.688,- i 2024.

Kontantstrømoppstilling

Kontantstrømoppstillingen er utarbeidet etter den indirekte metoden. Kontanter og kontantekvivalenter omfatter kontanter, bankinnskudd og andre kortsiktige, likvide plasseringer.

Styreansvarsforsikring

Selskapet har styreansvarsforsikring for styrets medlemmer og selskapets ledelse gjennom konsernspiss-selskapet NEAS AS. Forsikringssum pr. forsikringstilfelle og totalt i løpet av forsikringsperioden: 20 millioner.

Åpenhetsloven

Selskapet er omfattet av åpenhetslovens krav og vil redegjøre for sine aktsomhetsvurderinger m.m. Selskapet vil omfattes av konsernets prosess som vil offentliggjøres innen 30. juni.



Note 1 Opplysninger om konsesjonsperiode og antatte reserver i kraftproduksjon

Selskapet er offentlig eid gjennom morselskapet hvor aksjonærene er fem kommuner i konsesjonsområdet og KLP.

Selskapet eier fire kraftverk, hvorav tre ligger i Sunndal kommune og et i Tingvoll kommune. To av kraftverkene er elvekraftverk og to har begrenset magasinkapasitet slik at det er minimalt med vannreserve.

Siden selskapet er offentlig eid er konsesjonene uten tidsbegrensning.

Det er ikke avsatt midler til dekning for fremtidige utgifter til disponering og opprydding, da forutsetningen er at kraftverkene blir oppgradert etter hvert som det er nødvendig.

Dersom private eiere kommer inn i selskapet med en større eierandel vil, med dagens lovgivning, konsesjonene kunne bli tidsbegrenset.

Note 2 Finansiell Markedsrisiko

NEAS ENERGI TELEKOM AS sin hovedvirksomhet er produksjon og sluttbrukersalg. Produsert volum avhenger i stor grad av nedbørssituasjonen fra år til år, og prisene i markedet varierer tilsvarende sterkt. Selv om produksjon og pris ofte er negativt korrelert, dvs. at mye vann og høy produksjon medfører lav pris og motsatt, kan dette gi store utslag i selskapets resultat. Resultatet på sluttsalg vil også variere i takt med markedsprisene i større eller mindre grad avhengig av selskapets eksponering. Det er utarbeidet en egen risikohåndbok for selskapet som regulerer risikoeksponeringen.

Renterisiko

Konsernet har inngått rentesikringsavtaler (swapper) for å sikre seg mot resultatsvingninger som følge av endringer i rentenivået. Det er opprinnelig inngått låneavtaler til flytende renter, og så er det i ettertid inngått rentesikringsavtaler som sikrer fast rente. Selskapet er kun en indirekte part i disse swappene som er inngått av morselskapet NEAS AS.

Kreditrisiko

Selskapet har kreditrisiko knyttet til fordringer på konsernforetak, tilknyttede selskaper og øvrige kundefordringer. Risiko for at motpart ikke har økonomisk evne til å oppfylle sine forpliktelser anses å være moderat. Det har historisk sett vært lite tap på fordringer.

Valutarisiko

Selskapets valutaeksponering er lav fordi inntekter og kostnader normalt er i samme valuta. Det samme gjelder for investering og finansiering.

Operativ risiko

Selskapet har en risikoeksponering i den operative driften gjennom skader/tap på eiendeler - primært på kraftverk og bredbåndsanlegg. Videre har selskapet risiko for å tape produksjon ved vanntap og for skade på tredjemanns liv og eiendom. Det er inngått forsikringsavtaler som dekker de vesentligste risiki.

Likviditetsrisiko

Selskapet påtar seg likviditetsrisiko ved at løpetiden på finansielle forpliktelser ikke samsvarer med kontantstrømmen som driften genererer. Selskapet har en beredskapskapital som kan genereres på kort varsel.



Note 3 Salgsinntekter

	2024	2023
Pr. virksomhetsområde		
Bredbånd	174 232 743	167 015 745
Øvrig virksomhet	7 764 000	6 960 000
Varme	492 460	540 361
Kraftomsetning	353 471 721	467 581 109
Kraftproduksjon	48 349 254	55 029 707
Annen driftsinntekt	3 436 214	3 342 797
Sum	587 746 392	700 469 719

Geografiske markeder: Norge

Note 4 Lønnskostnader og ytelser, godtgjørelser til daglig leder, styret og revisor

Lønnskostnader

	2024	2023
Lønninger	48 533 607	43 532 051
- Aktiverte lønnskostnader	-9 057 028	-7 556 987
Arbeidsgiveravgift	7 267 148	6 835 480
Refusjoner	-1 318 254	-999 887
Pensjonskostnader	3 623 910	1 925 994
Andre ytelser	1 030 920	714 446
Sum	50 080 304	44 451 098

Selskapet har i 2024 sysselsatt 58 årsverk.

Ytelser til ledende personer

	Daglig leder	Styret
Lønn	1 605 495	0
Pensjonskostnader	190 408	0
Annen godtgjørelse	0	0
Sum	1 795 903	0

Pensjonsforpliktelser

Selskapet har tre pensjonsordninger, ref. prinsippnote.

Pensjonskostnader og -forpliktelser KLP

	2024	2023
Pensjonskostnader inkl. AGA		
Nåverdi av årets opptjening	45 302	50 412
Rentekostnad	2 922 732	2 801 548
Brutto pensjonskostnad	2 968 034	2 851 960
Forventet avkastning	-4 952 671	-4675 828
Administrasjonskostnad/rentegaranti	103 516	142 774
Netto pensjonskostnad inkl. adm.kost	-1881 121	-1681 094
AGA netto pensjonskostnad inkl. adm.kost	-265 238	-237 034
Resultatført pensjonskostnad	-2 146 359	-1918 128



Pensjonsforpliktelse - beste estimat	31.12.2024	31.12.2023
Brutto pensjonsforpliktelse	91 268 229	95 219 245
Pensjonsmidler	101 632 577	93 600 740
Netto forpliktelse før aga	-10 364 348	1 618 505
Arbeidsgiveravgift	-1 461 373	228 209
Netto forpliktelse inkl. aga	-11 825 721	1 846 714
Ikke resultatført aktuarielt gevinst (tap) ekskl. aga	12 105 670	3 764 921
Ikke resultatført aktuarielt gevinst (tap) aga	1 706 900	530 854
Ikke resultatført planendinger	0	0
Balanseført nto forpliktelse/(midler) etter aga	1 986 849	6 142 489
Herav balanseført aga	245 527	759 063

Forutsetninger	31.12.2024	31.12.2023
Diskonteringsrente	3,90%	3,10%
Lønnsvekst	4,00%	3,50%
G-regulering	3,75%	3,25%
Pensjonsregulering	3,00%	2,80%
Forventet avkastning	5,90%	5,30%
Agasats	14,10%	14,10%
Amortiseringstid	1	1
Korridorstørrelse	10,00%	10,00%

Pensjonsforpliktelse driftspensjon	2024	2023
Pensjonsforpliktelse i begynnelsen av året	-5 147 489	-3 629 475
Årets pensjonsopptjening	-78 210	-94 114
Rentekostnad på pensjonsforpliktelsen	-130 459	-95 429
Utbetalt fra drift	843 083	358 188
Estimatavvik	-137 032	-1 737 164
Arbeidsgiveravgift av innbetalinger/utbetalinger fra drift	118 875	50 504
Avkortning/oppgjør		
Pensjonsforpliktelse ved årets slutt	-4 531 233	-5 147 489
Ikke resultatført estimatavvik	651 781	2 100 111
Pensjonsforpliktelse etter avvik	-3 879 451	-3 047 378
Kostnadsført innskuddspensjon	3 487 573	3 057 309

Revisor

Kostnadsført revisjonshonorar for 2024 utgjør kr 285 584 ekskl. mva.
I tillegg kommer honorar for andre tjenester med kr 44 140 ekskl. mva.



Note 5 Driftsmidler

Tall i hele tusen	Immaterielle eiendeler	Bygninger	Kraftverk	Varme-anlegg
Akk. anskaffelseskost 01.01.	25 108	299	433 273	5 544
Tilgang			130	
Anlegg under utførelse		886	1 812	
Avgang/utrangering				
Nedskrivning				
Akk. anskaffelseskost 31.12.	25 108	1 186	435 215	5 544
Akk. av- og nedskrivninger 01.01.	16 800	10	254 490	3 409
Ordinære avskrivninger	542	8	8 045	344
Tilb.førte akk. avskrivninger ved avgan				
Tilb.førte akk. avskrivninger ved nedskrivni				
Akk. av- og nedskrivninger 31.12.	17 342	17	262 536	3 753
Bokført verdi 31.12.	7 766	1 168	172 679	1 791
Økonomisk levetid		50 år	40 år	15-50 år
Avskrivningsplan	Lineær	Lineær	Lineær	Lineær

	Bredbånd inkl. kundeinst.	Transportmidler	Inventar, tekn inst. og IKT	Sum
Akk. anskaffelseskost 01.01.	973 906	4 554	72 146	1 514 831
Tilgang kjøpte driftsmidler	60 633		3 859	64 621
Anlegg under utførelse			3 018	5 716
Avgang/utrangering		-0,5	-1 384	-1 384
Nedskrivning				
Akk. anskaffelseskost 31.12.	1 034 539	4 554	77 639	1 583 784
Akk. av- og nedskrivninger 01.01.	359 176	2 247	61 160	697 293
Ordinære avskrivninger	51 601	346	6 654	67540
Tilb.førte akk. avskrivninger ved avgan			-1 241	-1 241
Tilb.førte akk. avskrivninger ved nedskrivni				
Akk. av- og nedskrivninger 31.12.	410 778	2 593	66 573	763 592
Bokført verdi 31.12.	623 761	1 961	11 065	820 192
Økonomisk levetid	3-20 år	8-12 år	3-8 år	
Avskrivningsplan	Lineær	Lineær	Lineær	



Note 6 Andre driftskostnader

	2024	2023
Frakt og transportkostnader	16 375	7 135
Kostnader lokaler og eiendom	4 483 550	4 104 891
Leie maskiner, inventar, m.v.	36 392	18 857
Verktøy, inventar, driftsmateriell	4 594 478	5 201 047
IKT-kostnader	10 159 004	8 112 010
Reparasjoner og vedlikehold	9 651	3 812
Diverse fremmede tjenester*	29 900 553	28 061 457
Kontorkostnader, trykksaker o.l.	1 488 629	1 612 131
Telefon og porto, m.m.	2 215 658	2 256 437
Kostnader transportmidler	2 043 075	2 093 161
Kostnader og godtgjørelser for reise	904 620	726 062
Salg, markedsføring, representasjon	2 944 632	5 411 142
Kontingenter og gaver	3 974 609	4 863 214
Forsikringer	1 564 346	1 584 898
Erstatninger og konsesjonsavgifter	1 748 666	1 739 797
Annen kostnad	1 226 615	1 592 410
Eiendomsskatt	1 662 603	1 900 612
Tap m.v.	947 990	723 223
Sum andre driftskostnader	69 921 447	70 012 295

*) Består av kjøp av entrepriser, konserninternt kjøp av tjenester og ulike rådgivningstjenester.



Note 7 Skatt

Årets skattekostnad	2024	2023
Resultatført skatt på ordinært resultat:		
Betalbar skatt	9 166 683	13 246 531
Endring i utsatt skatt	-218 901	-429 222
Skattekostnad ordinært resultat	8 947 782	12 817 309
Herav grunnrenteskatt	2 722 058	5 781 534
Herav naturressursskatt (til fradrag i skatt på alm. inntekt)	1 946 321	1 980 862
Skattepliktig inntekt:		
Ordinært resultat før skatt	18 890 328	33 006 810
Permanente forskjeller	561 500	659 052
Endring i midlertidige forskjeller	995 006	1 951 008
Avgitt konsernbidrag	-20 446 834	-8 178 444
Anvendelse av fremførbart underskudd	0	-1 685 070
Skattepliktig inntekt	0	25 753 356
Betalbar skatt i balansen:		
Betalbar skatt på årets resultat	9 166 682	13 246 531
Betalbar skatt på avgitt konsernbidrag	-4 498 303	-1 799 258
Sum betalbar skatt i balansen	4 668 379	11 447 273
Betalbar skatt består av		
Skatt på alminnelig inntekt 22%	4 443 986	5 665 739
Grunnrenteskatt	2 703 989	5 781 534
Sum betalbar skatt	7 147 975	11 447 273

Skatteeffekten av midlertidige forskjeller og underskudd til fremføring som har gitt opphav til utsatt skatt og utsatte skattefordeler, spesifisert på typer av midlertidige forskjeller:

	2024	2023	Endring
Varige driftsmidler	29 424 460	34 008 543	4 584 083
Fordringer	-1 536 046	-1 336 455	199 591
Gevinst – og tapskonto	-727 732	-909 666	-181 933
Avsetninger mv	-9 700 000	-9 983 167	-283 167
Pensjonspremie/- forpliktelse	-5 866 301	-9 189 868	-3 323 567
Sum	11 594 381	12 589 387	995 006
Grunnlag for beregning av utsatt skatt	11 594 381	12 589 387	995 006
Utsatt skatt (22 %)	2 550 764	2 769 665	218 901



Note 8 Egenkapital

	Aksjekapital	Overkurs	Annen egenkapital	Sum egenkapital
Pr. 31.12.2023	1 035 000	4 531 863	265 362 016	270 928 879
Årets resultat			9 942 546	9 942 546
Utbytte			0	0
Konsernbidrag avgitt			-15 948 530	-15 948 530
Pr 31.12.2024	1 035 000	4 531 863	259 356 032	264 922 895

Note 9 Langsiktig gjeld og pantstillelser

	31.12.2024	31.12.2023
Pantsikret gjeld, pantstillelser og garantier		
Langsiktig gjeld til kredittinstitusjoner	0	0
Sum	0	0
Regnskapsført verdi av pantsikrede eiendeler		
Fordringer	2 456 080	2 427 775
Driftstilbehør	798 231 014	795 647 569
Aksjer	80 000	80 000
Varelager	4 704 079	4 648 217
Kundefordringer	40 708 822	65 358 729
Sum	846 179 995	868 162 290

Selskapets gjeld er finansiert gjennom morselskapet Neas AS. Selskapets eiendeler er pantsatt som en del av konsernfinansieringen.

Note 10 Datterselskap, tilknyttet selskap m.v.

	Kontor-kommune	Ervervet	Eierandel	Balanseført verdi
Datterselskap				
Vitnett AS	Kristiansund	2022	100 %	30 000
Sum				30 000
Tilknyttede selskap				
Orkidenett AS	Surnadal	2004	33,3 %	50 000
Sum				50 000
Totalt				80 000

Investering i datterselskap og tilknyttede selskap vurderes etter kostmetoden men justeres hvis virkelig verdi er lavere.

Det utarbeides ikke konsernregnskap for eierskapet i Vitnett AS. Vitnett AS er en del av konsolideringen til konsernspiss Neas AS.



Note 11 Mellomværende med selskap i samme konsern m.v.

	Kundefordringer		Andre fordringer	
	2024	2023	2024	2023
Mellom AS	1 729 983	7 240 130	0	0
Neas AS	209 161	130 984	0	0
Neas Elektro AS	2 194	0	0	0
Neas Energi Telekom	0	0	0	0
Oppdalsregionen AS				
Neas IT AS	4 500			
Sum	1 945 838	7 371 114	0	0

	Leverandørgjeld		Annen gjeld	
	2024	2023	2024	2023
Mellom AS	-1 299 040	-950 385	-295 354	0
Neas AS	-170 195	-614 711	-514 668 980	-497 718 664
Neas Elektro AS	-490 999	-887 947	0	0
Neas Energi Telekom	0	-56 664	0	0
Oppdalsregionen AS				
Neas IT AS	-77 477	-53 148	0	0
Sum	-2 037 711	-2 562 854	-514 964 334	-497 718 664

Note 12 Fordringer

	2024	2023
Fordringer med forfall senere enn ett år		
Egenkapitalinnskudd KLP	2 456 080	2 427 775
Sum langsiktige fordringer	2 456 080	2 427 775

Note 13 Varer

Varelager	2024	2023
Elsertifikater	35 038	110 384
Opprinnelsesgarantier	132 795	586 807
Lager av innkjøpte handelsvarer	4 536 246	3 951 027
Sum varelager	4 704 079	4 648 217

Beholdningen er vurdert til anskaffelseskost (FIFO).



Varebeholdning er vurdert for ukurans, men det er ikke funnet nødvendig å avsette for dette.

Note 14 Bankinnskudd

NEAS AS har ingen midler inntående på bundne konti ifm. skattetrekk. Selskapets skattetrekk er dekket gjennom en garanti gjennom morselskapet NEAS AS.

Selskapet har en konto med saldo 41 596 som klientkonto for forsikringsprodukter innen kraftomsetning.

Note 15 Aksjonærer

Aksjekapitalen i NEAS ENERGI TELEKOM AS pr. 31.12.2024 består av:

	Antall	Pålydende	Bokført
Ordinære aksjer	1 500 000	0,69	1 035 000
Sum	1 500 000		1 035 000

Eierstruktur

	Sum	Eierandel	Stemmeandel
Neas AS	1 500 000	100,00	100,00
Totalt antall aksjer	1 500 000	100,00	100,00

Note 16 Avsetning for forpliktelser

I forbindelse med utbygging av Grøa-vassdraget har NEAS en forpliktelse i tilknytning til fristrømsavtaler for fem gårdsbruk.

NEAS har også fristrømsavtaler med to gårdsbruk ved Skar kraftverk og ett gårdsbruk ved Reinsset kraftverk.

For 2024 er dette estimert til -9 700 000,-. Det er benyttet 7,5 % diskonteringsrente.

Langsiktige avsetninger	Restrukturering	Andre avsetninger	Sum
Balanse 01.01.2024	-283 167	-9 700 000	-9 983 167
Avsetning endret	283 167	0	283 167
Balanse 31.12.2024	0	-9 700 000	-9 700 000

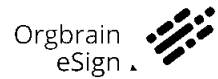


Note 17 Annen kortsiktig gjeld


	2024	2023
Fordringer med forfall senere enn ett år		
Konsernmellomværende	-64 964 334	-47 718 664
Påløpt kostnad	-41 161 368	-51 481 886
Depositum Kreditor	0	-34 619
Sum	-106 125 702	-99 235 170



Dokumentet er signert med Orgbrain eSign - en standard elektronisk signatur i samsvar med EU-forordning 910/2014 (eIDAS).




Jan Arve Korsfur


 Jan Arve Korsfur
2025-03-28 06:47 UTC
639b351c8ea26f705ba830d3



Knut Johnny Hansen

 Knut Johnny Hansen
2025-03-26 09:38 UTC
6393375208c62c7e338bce1b


Bente Anita Bjerkestrand

 Bente Anita Bjerkestrand
2025-03-26 09:36 UTC
666f37686233aa5e5f1bd648


Kenneth Meyer

 Kenneth Meyer
2025-03-26 08:42 UTC
666f371162cb725e47719b0c

Denne dokumentpakken inneholder:
- Det originale dokumentet (22 sider)
- Denne signatursiden på slutten



BDO AS
Storgata 19
6509 Kristiansund N

Uavhengig revisors beretning

Til generalforsamlingen i Neas Energi Telekom AS

Konklusjon

Vi har revidert årsregnskapet til Neas Energi Telekom AS.

Årsregnskapet består av:

- Balanse per 31. desember 2024,
- Resultatregnskap 2024
- Kontantstrømoppstilling for regnskapsåret avsluttet per 31. desember 2024
- Noter til årsregnskapet, herunder et sammendrag av viktige regnskapsprinsipper.

Etter vår mening:

- Oppfyller årsregnskapet gjeldende lovkrav, og
- Gir årsregnskapet et rettviseende bilde av selskapets finansielle stilling per 31. desember 2024 og av dets resultater og kontantstrømmer for regnskapsåret i samsvar med regnskapslovens regler og god regnskapsskikk i Norge.

Grunnlag for konklusjonen

Vi har gjennomført revisjonen i samsvar med International Standards on Auditing (ISA-ene). Våre oppgaver og plikter i henhold til disse standardene er beskrevet nedenfor under Revisors oppgaver og plikter ved revisjonen av årsregnskapet. Vi er uavhengige av selskapet i samsvar med kravene i relevante lover og forskrifter i Norge og International Code of Ethics for Professional Accountants (inkludert internasjonale uavhengighetsstandarder) utstedt av International Ethics Standards Board for Accountants (IESBA-reglene), og vi har overholdt våre øvrige etiske forpliktelser i samsvar med disse kravene. Innhentet revisjonsbevis er etter vår vurdering tilstrekkelig og hensiktsmessig som grunnlag for vår konklusjon.

Annen informasjon

Styret og daglig leder (ledelsen) er ansvarlig for annen informasjon. Annen informasjon består av årsberetningen. Vår konklusjon om årsregnskapet ovenfor dekker ikke annen informasjon.

I forbindelse med revisjonen av årsregnskapet er det vår oppgave å lese annen informasjon. Formålet er å vurdere hvorvidt det foreligger vesentlig inkonsistens mellom annen informasjon og årsregnskapet og den kunnskap vi har opparbeidet oss under revisjonen av årsregnskapet, eller hvorvidt informasjon i annen informasjon ellers fremstår som vesentlig feil. Vi har plikt til å rapportere dersom annen informasjon fremstår som vesentlig feil. Vi har ingenting å rapportere i så henseende.

Konklusjon om årsberetningen

Basert på kunnskapen vi har opparbeidet oss i revisjonen, mener vi at årsberetningen

- er konsistent med årsregnskapet og
- inneholder de opplysninger som skal gis i henhold til gjeldende lovkrav.



Styret og daglig leders ansvar for årsregnskapet

Styret og daglig leder (ledelsen) er ansvarlig for å utarbeide årsregnskapet og for at det gir et rettviseende bilde i samsvar med regnskapslovens regler og god regnskapsskikk i Norge. Ledelsen er også ansvarlig for slik intern kontroll som den finner nødvendig for å kunne utarbeide et årsregnskap som ikke inneholder vesentlig feilinformasjon, verken som følge av misligheter eller utilsiktede feil.

Ved utarbeidelsen av årsregnskapet må ledelsen ta standpunkt til selskapets evne til fortsatt drift og opplyse om forhold av betydning for fortsatt drift. Forutsetningen om fortsatt drift skal legges til grunn for årsregnskapet så lenge det ikke er sannsynlig at virksomheten vil bli avviklet.

Revisors oppgaver og plikter ved revisjonen av årsregnskapet

Vårt mål er å oppnå betryggende sikkerhet for at årsregnskapet som helhet ikke inneholder vesentlig feilinformasjon, verken som følge av misligheter eller utilsiktede feil, og å avgi en revisjonsberetning som inneholder vår konklusjon. Betryggende sikkerhet er en høy grad av sikkerhet, men ingen garanti for at en revisjon utført i samsvar med ISA-ene, alltid vil avdekke vesentlig feilinformasjon. Feilinformasjon kan oppstå som følge av misligheter eller utilsiktede feil. Feilinformasjon er å anse som vesentlig dersom den enkeltvis eller samlet med rimelighet kan forventes å påvirke de økonomiske beslutningene som brukerne foretar på grunnlag av årsregnskapet.

For videre beskrivelse av revisors oppgaver og plikter vises det til:

<https://revisorforeningen.no/revisjonsberetninger>

BDO AS

Toril Ulfnes
statsautorisert revisor
(elektronisk signert)

Penneo Dokumentnøkkel: SCIMCE-WO3OD-BHWEP-32D25-4DUSY-84KEZ



PENNEO

Signaturene i dette dokumentet er juridisk bindende. Dokument signert med "Penneo™ - sikker digital signatur". De signerende parter sin identitet er registrert, og er listet nedenfor.

"Med min signatur bekrefter jeg alle datoer og innholdet i dette dokument."

Ulfsnes, Toril

Statsautorisert revisor

På vegne av: BDO AS

Serienummer: no_bankid:9578-5995-4-403756

IP: 188.95.xxx.xxx

2025-04-06 19:27:48 UTC



Penneo Dokumentnr: SCIMCE-WQ3OD-BHWEB-32D25-4DUSY-84KEZ

Dette dokumentet er signert digitalt via **Penneo.com**. De signerte dataene er validert ved hjelp av den matematiske hashverdien av det originale dokumentet. All kryptografisk bevisføring er innebygd i denne PDF-en for fremtidig validering.

Dette dokumentet er forseglest med et kvalifisert elektronisk segl ved bruk av et sertifikat og et tidsstempel fra en kvalifisert tilstjenesteleverandør.

Slik kan du bekrefte at dokumentet er originalt

Når du åpner dokumentet i Adobe Reader, kan du se at det er sertifisert av **Penneo A/S**. Dette beviser at innholdet i dokumentet ikke har blitt endret siden tidspunktet for signeringen. Bevis for de individuelle signatørens digitale signaturer er vedlagt dokumentet.

Du kan bekrefte de kryptografiske bevisene ved hjelp av Penneos validator, <https://penneo.com/validator>, eller andre valideringsverktøy for digitale signaturer.