



ÅRSREGNSKAPET FOR REGNSKAPSÅRET 2020 - GENERELL INFORMASJON

Enheten

Organisasjonsnummer: 962 238 742
Organisasjonsform: Aksjeselskap
Foretaksnavn: ADD WELFLOW AS
Forretningsadresse: Strandveien 15
1366 LYSAKER

Regnskapsår

Årsregnskapets periode: 01.01.2020 - 31.12.2020

Konsern

Morselskap i konsern: Nei

Regnskapsregler

Regler for små foretak benyttet: Ja
Benyttet ved utarbeidelsen av årsregnskapet til selskapet: Regnskapslovens alminnelige regler

Årsregnskapet fastsatt av kompetent organ

Bekreftet av representant for selskapet: Harald Justnæs
Dato for fastsettelse av årsregnskapet: 08.12.2021

Grunnlag for avgivelse

År 2020: Årsregnskapet er elektronisk innlevert
År 2019: Tall er hentet fra elektronisk innlevert årsregnskap fra 2020

Det er ikke krav til at årsregnskapet m.v. som sendes til Regnskapsregisteret er undertegnet. Kontrollen på at dette er utført ligger hos revisor/enhetens øverste organ. Sikkerheten ivaretas ved at innsender har rolle/rettighet for innsending av årsregnskapet via Altinn, og ved at det bekreftes at årsregnskapet er fastsatt av kompetent organ.

Brønnøysundregistrene, 06.10.2022



Resultatregnskap

| Beløp i: NOK | Note | 2020 | 2019 |
|--|------|-------------------|-------------------|
| RESULTATREGNSKAP | | | |
| Inntekter | | | |
| Salgsinntekt | | 24 126 000 | 39 852 000 |
| Sum inntekter | | 24 126 000 | 39 852 000 |
| Kostnader | | | |
| Varekostnad | | 8 085 000 | 14 031 000 |
| Lønnskostnad | 2 | 11 287 000 | 18 714 000 |
| Avskrivning på varige driftsmidler og immaterielle eiendeler | 3 | 250 000 | 313 000 |
| Annen driftskostnad | 2 | 2 269 000 | 3 510 000 |
| Sum kostnader | | 21 891 000 | 36 568 000 |
| Driftsresultat | | 2 235 000 | 3 284 000 |
| Finansinntekter og finanskostnader | | | |
| Annen renteinntekt | 10 | 48 000 | 196 000 |
| Annen finansinntekt | 10 | | 400 000 |
| Sum finansinntekter | | 48 000 | 596 000 |
| Annen rentekostnad | 10 | 12 000 | 19 000 |
| Annen finanskostnad | 10 | 131 000 | 57 000 |
| Sum finanskostnader | | 143 000 | 76 000 |
| Netto finans | | -95 000 | 520 000 |
| Ordinært resultat før skattekostnad | | 2 140 000 | 3 804 000 |
| Skattekostnad på ordinært resultat | 7 | 472 000 | 753 000 |
| Ordinært resultat etter skattekostnad | | 1 668 000 | 3 051 000 |
| Årsresultat | | 1 668 000 | 3 051 000 |
| Overføringer og disponeringer | | | |
| Konsernbidrag | 8 | 1 567 000 | 2 712 000 |
| Overføringer til/fra annen egenkapital | 8 | 100 000 | 340 000 |
| Sum overføringer og disponeringer | | 1 667 000 | 3 052 000 |



Balanse

| Beløp i: NOK | Note | 2020 | 2019 |
|---|------|-------------------|-------------------|
| BALANSE - EIENDELER | | | |
| Anleggsmidler | | | |
| Immaterielle eiendeler | | | |
| Software | 3 | 370 000 | 262 000 |
| Utsatt skattefordel | 7 | 85 000 | 115 000 |
| Sum immaterielle eiendeler | | 455 000 | 377 000 |
| Varige driftsmidler | | | |
| Driftsløsøre, inventar, verktøy, kontormaskiner og lignende | 3 | 30 000 | 88 000 |
| Sum varige driftsmidler | | 30 000 | 88 000 |
| Finansielle anleggsmidler | | | |
| Investeringer i tilknyttet selskap | 4 | 68 000 | 68 000 |
| Andre fordringer | | | 6 000 |
| Sum finansielle anleggsmidler | | 68 000 | 74 000 |
| Sum anleggsmidler | | 553 000 | 539 000 |
| Omløpsmidler | | | |
| Varer | | | |
| Fordringer | | | |
| Kundefordringer | 6 | 3 154 000 | 8 154 000 |
| Andre fordringer | 5,6 | 13 448 000 | 13 507 000 |
| Sum fordringer | | 16 602 000 | 21 661 000 |
| Sum omløpsmidler | | 16 602 000 | 21 661 000 |
| SUM EIENDELER | | 17 155 000 | 22 200 000 |
| BALANSE - EGENKAPITAL OG GJELD | | | |
| Egenkapital | | | |
| Innskutt egenkapital | | | |
| Selskapskapital | 8,9 | 262 000 | 262 000 |



Balanse

| Beløp i: NOK | Note | 2020 | 2019 |
|---------------------------------|-------------|-------------------|-------------------|
| Overkurs | 8 | 2 254 000 | 2 254 000 |
| Annen innskutt egenkapital | 8 | 9 678 000 | 9 678 000 |
| Sum innskutt egenkapital | | 12 194 000 | 12 194 000 |
| Opptjent egenkapital | | | |
| Annen egenkapital | 8 | 100 000 | |
| Sum opptjent egenkapital | | 100 000 | |
| Sum egenkapital | | 12 294 000 | 12 194 000 |
| Sum langsiktig gjeld | | 0 | 0 |
| Kortsiktig gjeld | | | |
| Leverandørgjeld | 6 | 628 000 | 913 000 |
| Skyldige offentlige avgifter | | 1 058 000 | 1 755 000 |
| Kortsiktig konserngjeld | 6 | 2 010 000 | 3 477 000 |
| Annen kortsiktig gjeld | | 1 165 000 | 3 861 000 |
| Sum kortsiktig gjeld | | 4 861 000 | 10 006 000 |
| Sum gjeld | | 4 861 000 | 10 006 000 |
| SUM EGENKAPITAL OG GJELD | | 17 155 000 | 22 200 000 |



Brønnøysundregistrene

ÅRSREGNSKAP FOR REGNSKAPSÅRET 2020 - GENERELL INFORMASJON

Journalnummer: 2021 903261

Enheten

Organisasjonsnummer: 962 238 742
Organisasjonsform: Aksjeselskap
Foretaksnavn: ADD WELLFLOW AS
Forretningsadresse: Strandveien 15
1366 LYSAKER

Regnskapsår

Årsregnskapets periode: 01.01.2020 - 31.12.2020

Konsern

Morselskap i konsern: Nei

Regnskapsregler

Regler for små foretak benyttet: Ja
Benyttet ved utarbeidelsen av
årsregnskapet til selskapet: Regnskapslovens alminnelige regler

Årsregnskapet fastsatt av kompetent organ

Bekreftet av representant for selskapet: Harald Justnæs
Dato for fastsettelse av årsregnskapet: 08.12.2021

Revisjon

Årsregnskapet er utarbeidet av ekstern
autorisert regnskapsfører: Ja
Ekstern autorisert regnskapsfører har i
løpet av regnskapsåret bistått ved den
løpende regnskapsføringen eller utført
andre tjenester for selskapet enn å
utarbeide årsregnskapet: Ja

Grunnlag for avgivelse

År 2020: Årsregnskap er elektronisk innlevert.
År 2019: Tall er hentet fra elektronisk innlevert årsregnskap fra 2020.

Det er ikke krav til at årsregnskapet m.v. som sendes til Regnskapsregisteret er undertegnet. Kontrollen på at dette er utført ligger hos revisor/enhetens øverste organ. Sikkerheten ivaretas ved at innsender har rolle/rettighet for innsending av årsregnskapet via Altinn, og ved at det bekreftes at årsregnskapet er fastsatt av kompetent organ.

Brønnøysundregistrene, 21.12.2021



Organisasjonsnr: 962 238 742
ADD WELLFLOW AS

RESULTATREGNSKAP

| Beløp i: NOK | Note | 2020 | 2019 |
|--|-------------|-------------------|-------------------|
| RESULTATREGNSKAP | | | |
| Inntekter | | | |
| Salgsinntekt | | 24 126 000 | 39 852 000 |
| Sum inntekter | | 24 126 000 | 39 852 000 |
| Kostnader | | | |
| Varekostnad | | 8 085 000 | 14 031 000 |
| Lønnskostnad | 2 | 11 287 000 | 18 714 000 |
| Avskrivning på varige driftsmidler og immaterielle eiendeler | 3 | 250 000 | 313 000 |
| Annen driftskostnad | 2 | 2 269 000 | 3 510 000 |
| Sum kostnader | | 21 891 000 | 36 568 000 |
| Driftsresultat | | 2 235 000 | 3 284 000 |
| Finansinntekter og finanskostnader | | | |
| Annen renteinntekt | 10 | 48 000 | 196 000 |
| Annen finansinntekt | 10 | | 400 000 |
| Sum finansinntekter | | 48 000 | 596 000 |
| Annen rentekostnad | 10 | 12 000 | 19 000 |
| Annen finanskostnad | 10 | 131 000 | 57 000 |
| Sum finanskostnader | | 143 000 | 76 000 |
| Netto finans | | -95 000 | 520 000 |
| Ordinært resultat før skattekostnad | | | |
| Skattekostnad på ordinært resultat | 7 | 472 000 | 753 000 |
| Ordinært resultat etter skattekostnad | | 1 668 000 | 3 051 000 |
| Årsresultat | | 1 668 000 | 3 051 000 |
| Overføringer og disponeringer | | | |
| Konsernbidrag | 8 | 1 567 000 | 2 712 000 |
| Overføringer til/fra annen egenkapital | 8 | 100 000 | 340 000 |
| Sum overføringer og disponeringer | | 1 667 000 | 3 052 000 |



| | | | |
|---------------------------------|---|-------------------|-------------------|
| Sum egenkapital | | 12 294 000 | 12 194 000 |
| Sum langsiktig gjeld | | 0 | 0 |
| Kortsiktig gjeld | | | |
| Leverandørgjeld | 6 | 628 000 | 913 000 |
| Skyldige offentlige avgifter | | 1 058 000 | 1 755 000 |
| Kortsiktig konserngjeld | 6 | 2 010 000 | 3 477 000 |
| Annen kortsiktig gjeld | | 1 165 000 | 3 861 000 |
| Sum kortsiktig gjeld | | 4 861 000 | 10 006 000 |
| Sum gjeld | | 4 861 000 | 10 006 000 |
| SUM EGENKAPITAL OG GJELD | | 17 155 000 | 22 200 000 |



Organisasjonsnr: 962 238 742
ADD WELLFLOW AS

NOTEOPPLYSNINGER - SELSKAP - alle poster oppgitt i hele tall

Note

1

Regnskapsprinsipper

Note 1 Regnskapsprinsipper Årsregnskapet er satt opp i samsvar med regnskapslovens bestemmelser og god regnskapsskikk for små foretak. DRIFTSINNTEKTER OG KOSTNADER Inntektsføring skjer etter opptjeningsprinsippet som normalt vil være leveringstidspunktet for varer og tjenester. Kostnader medtas etter sammenstillingsprinsippet, dvs. at kostnader medtas i samme periode som tilhørende inntekter inntektsføres. HOVEDREGEL FOR VURDERING OG KLASSIFISERING AV EIENDELER OG GJELD Eiendeler bestemt til varig eie eller bruk er klassifisert som anleggsmidler. Andre eiendeler er klassifisert som omløpsmidler. Fordringer som skal tilbakebetales innen et år er uansett klassifisert som omløpsmidler. Ved klassifisering av kortsiktig og langsiktig gjeld er analoge kriterier lagt til grunn. Anleggsmidler vurderes til anskaffelseskost, men nedskrives til virkelig verdi når verdifallet forventes ikke å være forbigående. Anleggsmidler med begrenset økonomisk levetid avskrives planmessig. Langsiktig gjeld balanseføres til nominelt mottatt beløp på etableringstidspunktet. Omløpsmidler vurderes til laveste av anskaffelseskost og virkelig verdi. Kortsiktig gjeld balanseføres til nominelt mottatt beløp på etableringstidspunktet. Enkelte poster er vurdert etter andre regler. Postene det gjelder vil være blant de postene som omhandles nedenfor. VALUTA Pengeposter i utenlandsk valuta omregnes til balansedagens kurs. Fordringer og gjeld som er sikret med valutaterminkontrakter er vurdert til terminkurs, med unntak av renteelementet som blir periodisert og klassifisert som renteinntekt/-kostnad. IMMATERIELLE EIENDELER Utgifter til immaterielle eiendeler, herunder utgifter til forskning og utvikling, er balanseført i den utstrekning kriteriene for balanseføring er oppfylt. VARIGE DRIFTSMIDLER Varige driftsmidler avskrives over forventet økonomisk levetid. Avskrivningene er som hovedregel fordelt lineært over antatt økonomisk levetid. AKSJER OG ANDELER I TILKNYTTET SELSKAP OG DATTERSELSKAP Investeringer i datterselskap og tilknyttet selskap er vurdert etter kostmetoden. Mottatt utbytte og andre overskuddsutdelinger fra selskapene inntektføres som annen finansinntekt. FORDRINGER Kundefordringer og andre fordringer oppføres til pålydende etter fradrag for avsetning til forventet tap. Avsetning til tap gjøres på grunnlag av en individuell vurdering av de enkelte fordringene. I tillegg gjøres det for øvrige kundefordringer en uspesifisert avsetning for å dekke antatt tap. SKATT Skattekostnaden i resultatregnskapet omfatter både periodens betalbare skatt og endring i utsatt skatt. Utsatt skatt er beregnet med 22% på grunnlag av de midlertidige forskjeller som eksisterer mellom regnskapsmessige og skattemessige verdier, samt ligningsmessig underskudd til fremføring ved utgangen av regnskapsåret. Skatteøkende og skattereduserende midlertidige forskjeller som reverserer eller kan reversere i samme periode er utlignet og nettoført. Utsatt skatt på merverdier i forbindelse med oppkjøp av datterselskap blir ikke utlignet.

Note

11



Er det usikkerhet om fortsatt drift?: Ja

Note 11 Hendelser etter balansedagen Add Wellflow AS er del av konsernets konsernkonto ordning. Grunnet svake resultater i andre deler av konsernet gjennom 2021 er likviditeten anstrengt på rapporteringstidspunktet. Konsernstyret undersøker for tiden alternativer for å eliminere denne usikkerheten og forventer derfor at selskapet og konsernet vil ha tilstrekkelig likviditet til å møte sine forpliktelser når de forfaller i de nærmeste 12 måneder, men erkjenner at det er knyttet usikkerhet til disse alternativene som igjen kan så tvil om forutsetningen om fortsatt drift. Regnskapet er imidlertid avlagt under forutsetning om fortsatt drift.

Note

9

Antall aksjer og aksjeeiere

| <u>Aksjeklasse</u> | <u>Ant. aksjer</u> | <u>Pålydende</u> | <u>Bokført verdi</u> |
|--------------------|--------------------|------------------|----------------------|
| A-aksjer | 3928.00 | 50.00 | 196400.00 |
| B-aksjer | 1309.00 | 50.00 | 65450.00 |

| <u>Aksjeeiere - fritekst</u> | <u>Antall</u> | <u>Eierandel</u> | <u>Aksjeklasse</u> |
|------------------------------|---------------|------------------|--------------------|
| Add Energy Group AS | 5237.00 | 100.00% | |

| <u>Sum</u> | <u>Sum antall</u> | <u>Sum eierandel</u> | |
|------------|-------------------|----------------------|--|
| | 5237.00 | 100.00% | |

Note

2

Lønn og ytelser

| <u>Lønn</u> | <u>Årets</u> | <u>Fjorårets</u> |
|-------------|--------------|------------------|
| | 9313000.00 | 15827000.00 |

| <u>Arbeidsgiveravgift</u> | <u>Årets</u> | <u>Fjorårets</u> |
|---------------------------|--------------|------------------|
| | 1402000.00 | 2262000.00 |

| <u>Pensjonskostnader</u> | <u>Årets</u> | <u>Fjorårets</u> |
|--------------------------|--------------|------------------|
| | 559000.00 | 427000.00 |

| <u>Andre ytelser</u> | <u>Årets</u> | <u>Fjorårets</u> |
|----------------------|--------------|------------------|
| | 13000.00 | 198000.00 |

| <u>Sum lønnskostnader</u> | <u>Årets</u> | <u>Fjorårets</u> |
|---------------------------|--------------|------------------|
| | 11287000.00 | 18714000.00 |

Note

2

Ytelser til ledende personer

Ytelser til daglig leder

| <u>Ytelser</u> | <u>Lønn</u> | <u>Pensj.forpl.</u> | <u>Andre godtgj.</u> |
|----------------|-------------|---------------------|----------------------|
| | 2373000.00 | 73000.00 | 87000.00 |



Note

2

Ytelser til revisjon

| | | |
|-------------------------------------|--------------|------------------|
| <u>Revisjon</u> | <u>Årets</u> | <u>Fjorårets</u> |
| | 117000.00 | 234000.00 |
| <u>Sum godtgjørelse til revisor</u> | <u>Årets</u> | <u>Fjorårets</u> |
| | 117000.00 | 234000.00 |

Note


2


Antall årsverk i regnskapsåret


Virksomheten har hatt følgende antall årsverk:
6.50

| | | | |
|------------------------------------|------------------|------------------|----------------|
| <u>Omløpsmidler</u> | <u>Startdato</u> | <u>Sluttdato</u> | <u>Endring</u> |
| <u>Skattemessig fremf.undersk.</u> | <u>Startdato</u> | <u>Sluttdato</u> | <u>Endring</u> |
| <u>Kortsiktig gjeld</u> | <u>Startdato</u> | <u>Sluttdato</u> | <u>Endring</u> |



 Legally signed by
Harald Justnæs
2021-12-08

 Legally signed by
Morten Haug Emilsen
2021-12-08

 Legally signed by
Ole Birger Rygg
2021-12-08

Årsregnskap

2020

Add Wellflow AS

Org.nr.:962 238 742



RESULTATREGNSKAP

ADD WELLFLOW AS

| DRIFTSINNEKTER OG DRIFTSKOSTNADER | Note | 2020 | 2019 |
|---|------|-------------------|-------------------|
| Salgsinntekt | | 24 126 229 | 39 851 992 |
| Sum driftsinntekter | | 24 126 229 | 39 851 992 |
| Varekostnad | | 8 084 718 | 14 031 490 |
| Lønnskostnad | 2 | 11 286 916 | 18 714 131 |
| Avskrivning av driftsmidler og immaterielle eiendeler | 3 | 250 381 | 313 082 |
| Annen driftskostnad | 2 | 2 269 415 | 3 509 765 |
| Sum driftskostnader | | 21 891 431 | 36 568 467 |
| Driftsresultat | | 2 234 798 | 3 283 525 |
| FINANSINNEKTER OG FINANSKOSTNADER | | | |
| Annen renteinntekt | 10 | 47 790 | 196 462 |
| Annen finansinntekt | 10 | 0 | 400 000 |
| Annen rentekostnad | 10 | 12 030 | 18 720 |
| Annen finanskostnad | 10 | 130 933 | 56 568 |
| Resultat av finansposter | | -95 173 | 521 173 |
| Ordinært resultat før skattekostnad | | 2 139 625 | 3 804 698 |
| Skattekostnad på ordinært resultat | 7 | 472 482 | 752 755 |
| Ordinært resultat | | 1 667 143 | 3 051 943 |
| Årsresultat | | 1 667 143 | 3 051 943 |
| OVERFØRINGER | | | |
| Avsatt konsernbidrag | 8 | 1 567 445 | 2 712 055 |
| Avsatt til annen egenkapital | 8 | 99 698 | 339 888 |
| Sum overføringer | | 1 667 143 | 3 051 943 |



BALANSE

ADD WELLFLOW AS

| EIENDELER | Note | 2020 | 2019 |
|--------------------------------------|------|-------------------|-------------------|
| ANLEGGSMIDLER | | | |
| IMMATERIELLE EIENDELER | | | |
| Andre immaterielle eiendeler | 3 | 370 258 | 262 062 |
| Utsatt skattefordel | 7 | 84 826 | 115 209 |
| Sum immaterielle eiendeler | | 455 084 | 377 271 |
| VARIGE DRIFTSMIDLER | | | |
| Driftsløsøre, inventar o.a. utstyr | 3 | 29 752 | 87 839 |
| Sum varige driftsmidler | | 29 752 | 87 839 |
| FINANSIELLE ANLEGGSMIDLER | | | |
| Investeringer i tilknyttet selskap | 4 | 67 500 | 67 500 |
| Andre langsiktige fordringer | | 0 | 6 500 |
| Sum finansielle anleggsmidler | | 67 500 | 74 000 |
| Sum anleggsmidler | | 552 336 | 539 110 |
| OMLØPSMIDLER | | | |
| FORDRINGER | | | |
| Kundefordringer | 6 | 3 154 177 | 8 153 868 |
| Andre kortsiktige fordringer | 5, 6 | 13 448 371 | 13 506 948 |
| Sum fordringer | | 16 602 548 | 21 660 816 |
| Bankinnskudd, kontanter o.l. | 5 | 0 | 0 |
| Sum omløpsmidler | | 16 602 548 | 21 660 816 |
| Sum eiendeler | | 17 154 884 | 22 199 927 |



BALANSE

ADD WELLFLOW AS

| EGENKAPITAL OG GJELD | Note | 2020 | 2019 |
|---|------|-----------------------------|-----------------------------|
| INNSKUTT EGENKAPITAL | | | |
| Aksjekapital | 8, 9 | 261 850 | 261 850 |
| Overkurs | 8 | 2 254 321 | 2 254 321 |
| Annen innskutt egenkapital | 8 | 9 678 179 | 9 678 179 |
| Sum innskutt egenkapital | | 12 194 350 | 12 194 350 |
| OPPTJENT EGENKAPITAL | | | |
| Annen egenkapital | 8 | 99 698 | 0 |
| Sum opptjent egenkapital | | 99 698 | 0 |
| Sum egenkapital | | 12 294 049 | 12 194 350 |
| GJELD | | | |
| KORTSIKTIG GJELD | | | |
| Leverandørgjeld | 6 | 628 049 | 912 553 |
| Skyldig offentlige avgifter | | 1 058 217 | 1 754 866 |
| Annen kortsiktig gjeld | | 1 165 025 | 3 861 164 |
| Skyldig konsernbidrag | 6 | 2 009 544 | 3 476 994 |
| Sum kortsiktig gjeld | | 4 860 835 | 10 005 576 |
| Sum gjeld | | 4 860 835 | 10 005 576 |
| Sum egenkapital og gjeld | | 17 154 884 | 22 199 927 |

Stavanger, 08.12.2021
Styret i Add Wellflow AS

Ole Birger Rygg
Styreleder

Harald Justnæs
Styremedlem

Morten Haug Emilsen
daglig leder



ADD WELLFLOW AS NOTER TIL ÅRSREGNSKAPET FOR 2020

Note 1 Regnskapsprinsipper

Årsregnskapet er satt opp i samsvar med regnskapslovens bestemmelser og god regnskapsskikk for små foretak.

DRIFTSINNTEKTER OG KOSTNADER

Inntektsføring skjer etter opptjeningsprinsippet som normalt vil være leveringstidspunktet for varer og tjenester. Kostnader medtas etter sammenstillingsprinsippet, dvs. at kostnader medtas i samme periode som tilhørende inntekter inntektsføres.

HOVEDREGEL FOR VURDERING OG KLASIFISERING AV EIENDELER OG GJELD

Eiendeler bestemt til varig eie eller bruk er klassifisert som anleggsmidler. Andre eiendeler er klassifisert som omløpsmidler. Fordringer som skal tilbakebetales innen et år er uansett klassifisert som omløpsmidler. Ved klassifisering av kortsiktig og langsiktig gjeld er analoge kriterier lagt til grunn.

Anleggsmidler vurderes til anskaffelseskost, men nedskrives til virkelig verdi når verdifallet forventes ikke å være forbigående. Anleggsmidler med begrenset økonomisk levetid avskrives planmessig. Langsiktig gjeld balanseføres til nominelt mottatt beløp på etableringstidspunktet.

Omløpsmidler vurderes til laveste av anskaffelseskost og virkelig verdi. Kortsiktig gjeld balanseføres til nominelt mottatt beløp på etableringstidspunktet.

Enkelte poster er vurdert etter andre regler. Postene det gjelder vil være blant de postene som omhandles nedenfor.

VALUTA

Pengeposter i utenlandsk valuta omregnes til balansedagens kurs. Fordringer og gjeld som er sikret med valutaterminkontrakter er vurdert til terminkurs, med unntak av renteelementet som blir periodisert og klassifisert som renteinntekt/-kostnad.

IMMATERIELLE EIENDELER

Utgifter til immaterielle eiendeler, herunder utgifter til forskning og utvikling, er balanseført i den utstrekning kriteriene for balanseføring er oppfylt.

VARIGE DRIFTSMIDLER

Varige driftsmidler avskrives over forventet økonomisk levetid. Avskrivningene er som hovedregel fordelt lineært over antatt økonomisk levetid.

AKSJER OG ANDELER I TILKNYTTET SELSKAP OG DATTERSELSKAP

Investeringer i datterselskap og tilknyttet selskap er vurdert etter kostmetoden. Mottatt utbytte og andre overskuddsutdelinger fra selskapene inntektsføres som annen finansinntekt.

FORDRINGER

Kundefordringer og andre fordringer oppføres til pålydende etter fradrag for avsetning til forventet tap. Avsetning til tap gjøres på grunnlag av en individuell vurdering av de enkelte fordringene. I tillegg gjøres det for øvrige kundefordringer en uspesifisert avsetning for å dekke antatt tap.



ADD WELLFLOW AS
NOTER TIL ÅRSREGNSKAPET FOR 2020

SKATT

Skattekostnaden i resultatregnskapet omfatter både periodens betalbare skatt og endring i utsatt skatt. Utsatt skatt er beregnet med 22% på grunnlag av de midlertidige forskjeller som eksisterer mellom regnskapsmessige og skattemessige verdier, samt ligningsmessig underskudd til fremføring ved utgangen av regnskapsåret. Skatteøkende og skattereduserende midlertidige forskjeller som reverserer eller kan reversere i samme periode er utlignet og nettoført. Utsatt skatt på merverdier i forbindelse med oppkjøp av datterselskap blir ikke utlignet.



ADD WELLFLOW AS NOTER TIL ÅRSREGNSKAPET FOR 2020

Note 2 Lønnskostnader, antall ansatte, godtgjørelser, lån til ansatte m.m.

| Lønnskostnader | 2020 | 2019 |
|--------------------|-------------------|-------------------|
| Lønninger | 9 312 693 | 15 827 235 |
| Arbeidsgiveravgift | 1 402 284 | 2 261 730 |
| Pensjonskostnader | 558 632 | 426 994 |
| Andre ytelser | 13 307 | 198 172 |
| Sum | 11 286 916 | 18 714 131 |

Gjennomsnittlig antall årsverk: 6,5 11

| Ytelser til ledende personer | Lønn | Annen godtgjørelse |
|------------------------------|-----------|--------------------|
| Daglig leder | 2 372 890 | 87 029 |
| Styret | 0 | 0 |

OBLIGATORISK TJENESTEPENSJON

Selskapet er pliktig til å ha tjenestepensjonsordning etter lov om obligatorisk tjenestepensjon. Selskapets pensjonsordninger tilfredsstiller kravene i denne lov.

REVISOR

Kostnadsført revisjonshonorar for 2020 utgjør kr 116 500.

I tillegg kommer honorar for skattebistand og andre tjenester med kr 0.

Alle beløp er eks. mva.

Note 3 Varige driftsmidler og immaterielle eiendeler

| | Driftsløsøre og inventar | Utvikling software | Andre immaterielle eiendeler | Sum |
|------------------------------|--------------------------|--------------------|------------------------------|----------------|
| Anskaffelseskost 01.01. | 577 413 | 3 189 961 | 1 735 300 | 5 502 674 |
| Årets tilgang | 0 | 0 | 300 490 | 300 490 |
| Årets avgang | 0 | 0 | 0 | 0 |
| Anskaffelseskost 31.12. | 577 413 | 3 189 961 | 2 035 790 | 5 803 165 |
| Akk.avskrivning 31.12. | -547 661 | -3 189 961 | -1 665 533 | -5 403 155 |
| Balanseført pr 31.12. | 29 752 | 0 | 370 258 | 400 010 |
| Årets avskrivninger | 58 087 | 0 | 192 294 | 250 381 |
| Avskrivningsplan | Lineær | Lineær | Lineær | |
| Avskrivningsperiode | 3-5 år | 5 år | 3 år | |



ADD WELLFLOW AS NOTER TIL ÅRSREGNSKAPET FOR 2020

Note 4 Investeringer i tilknyttet selskap

| Selskap | Kontor | Eier- og stemmeandel | Resultat 2020 | Egenkapital pr. 31.12 | Bokført verdi pr. 31.12 |
|--------------------------|-----------|-------------------------|------------------|--------------------------|----------------------------|
| Total Service Partner AS | Stavanger | 32,5% | -220 064 | 900 058 | 67 500 |
| Sum | | | | | 67 500 |

Investering i tilknyttet selskap regnskapsføres etter kostmetoden.

Note 5 Bank

Konsernkontoavtale

Selskapet har sammen med morselskapet og øvrige konsernselskaper inngått flervaluta konsernkontoavtale, totalt inntående pr 31.12.20 utgjør NOK 0.

I datterselskapet er trukket beløp på konsernkonto presentert som gjeld til morselskapet.

Selskapets kundefordringer er stilt som sikkerhet for konsernkontoordningen.

Note 6 Mellomværende med selskap i samme konsern og nærstående parter

| Fordringer | 2020 | 2019 |
|------------------------------|-------------------|-------------------|
| Andre kortsiktige fordringer | 13 175 917 | 13 345 933 |
| Kundefordringer | 0 | 430 762 |
| Sum | 13 175 917 | 13 776 695 |
| Gjeld | 2020 | 2019 |
| Annen kortsiktig gjeld | 0 | 0 |
| Skyldig konsernbidrag | -2 009 544 | -3 476 994 |
| Leverandørgjeld | -475 493 | -175 796 |
| Sum | -2 485 037 | -3 652 790 |

Rentekostnader til foretak i samme konsern utgjør kr 0.



ADD WELLFLOW AS NOTER TIL ÅRSREGNSKAPET FOR 2020

Note 7 Skatt

| Årets skattekostnad | 2020 | 2019 |
|--|----------------|----------------|
| Resultatført skatt på ordinært resultat: | | |
| Betalbar skatt | 442 099 | 764 939 |
| Endring i utsatt skattefordel | 30 383 | -12 184 |
| Skattekostnad ordinært resultat | 472 482 | 752 755 |
| Skattepliktig inntekt: | | |
| Ordinært resultat før skatt | 2 139 625 | 3 804 698 |
| Permanente forskjeller | 8 020 | -383 088 |
| Endring i midlertidige forskjeller | -138 101 | 55 383 |
| Avgitt konsernbidrag | -2 009 544 | -3 476 994 |
| Skattepliktig inntekt | 0 | 0 |
| Betalbar skatt i balansen: | | |
| Betalbar skatt på årets resultat | 442 100 | 764 939 |
| Betalbar skatt på avgitt konsernbidrag | -442 100 | -764 939 |
| Sum betalbar skatt i balansen | 0 | 0 |

Skatteeffekten av midlertidige forskjeller som har gitt opphav til utsatt skatt og utsatte skattefordeler, spesifisert på typer av midlertidige forskjeller

| | 2020 | 2019 | Endring |
|---|-----------------|-----------------|-----------------|
| Varige driftsmidler | -419 229 | -539 364 | -120 135 |
| Pensjonspremie/- forpliktelse | 33 654 | 15 688 | -17 966 |
| Sum | -385 575 | -523 676 | -138 101 |
| Grunnlag for utsatt skattefordel | -385 575 | -523 676 | -138 101 |
| Utsatt skattefordel (22 %) | -84 826 | -115 209 | -30 382 |

Note 8 Egenkapital

| | Aksjekapital | Overkurs | Annen innskutt egenkapital | Annen egenkapital | Sum egenkapital |
|-----------------------|---------------------|------------------|-----------------------------------|--------------------------|------------------------|
| Pr. 01.01.2020 | 261 850 | 2 254 321 | 9 678 179 | 0 | 12 194 350 |
| Årets resultat | 0 | 0 | 0 | 1 667 143 | 1 667 143 |
| Avgitt konsernbidrag | 0 | 0 | 0 | -1 567 445 | -1 567 445 |
| Pr. 31.12.2020 | 261 850 | 2 254 321 | 9 678 179 | 99 698 | 12 294 049 |



ADD WELLFLOW AS NOTER TIL ÅRSREGNSKAPET FOR 2020

Note 9 Aksjonærer

AKSJEKAPITALEN I ADD WELLFLOW AS PR. 31.12 BESTÅR AV FØLGENDE AKSJEKLASSER:

| | Antall | Pålydende | Bokført |
|------------|--------------|-----------|----------------|
| A-aksjer | 3 928 | 50,00 | 196 400 |
| B-aksjer | 1 309 | 50,00 | 65 450 |
| Sum | 5 237 | | 261 850 |

EIERSTRUKTUR

Aksjonærer i % pr. 31.12:

| | A-aksjer | B-aksjer | Sum | Eier- og stemmeandel |
|-----------------------------|--------------|--------------|--------------|----------------------|
| Add Energy Group AS | 3 928 | 1 309 | 5 237 | 100 % |
| Totalt antall aksjer | 3 928 | 1 309 | 5 237 | 100 % |

Selskapet inngår i konsernregnskapet til morselskapet Add Energy Group AS. Konsernregnskapet er tilgjengelig på morselskapets kontor, Nordbøgata 4, Stavanger.

Selskapets styreformann og selskapets daglig leder eier henholdsvis 14 784 802 og 5 761 552 aksjer i Add Energy Group AS, og har således indirekte eierskap i selskapet.

Note 10 Finansposter

Andre finansinntekter og -kostnader består av følgende:

| Finansinntekter | 2020 | 2019 |
|-----------------|----------------|------------------|
| Renteinntekter | 47 790 | 196 462 |
| Valutagevinst | 589 182 | 528 260 |
| Utbytte | 0 | 400 000 |
| Sum | 636 972 | 1 124 721 |

| Finanskostnader | 2020 | 2019 |
|-----------------|-----------------|-----------------|
| Rentekostnader | -12 030 | -18 720 |
| Valutatap | -720 115 | -584 828 |
| Sum | -732 145 | -603 548 |

Note 11 Hendelser etter balansedagen

Add Wellflow AS er del av konsernets konsernkonto ordning. Grunnet svake resultater i andre deler av konsernet gjennom 2021 er likviditeten anstrengt på rapporteringstidspunktet. Konsernstyret undersøker for tiden alternativer for å eliminere denne usikkerheten og forventer derfor at selskapet og konsernet vil ha tilstrekkelig likviditet til å møte sine forpliktelser når de forfaller i de nærmeste 12 måneder, men erkjenner at det er knyttet usikkerhet til disse alternativene som igjen kan så tvil om forutsetningen om fortsatt drift. Regnskapet er imidlertid avlagt under forutsetning om fortsatt drift.



Til generalforsamlingen i Add Wellflow AS

Uavhengig revisors beretning

Uttalelse om revisjonen av årsregnskapet

Konklusjon

Vi har revidert Add Wellflow AS' årsregnskap som består av balanse per 31. desember 2020, resultatregnskap for regnskapsåret avsluttet per denne datoen og noter til årsregnskapet, herunder et sammendrag av viktige regnskapsprinsipper.

Etter vår mening er det medfølgende årsregnskapet avgitt i samsvar med lov og forskrifter og gir et rettviseende bilde av selskapets finansielle stilling per 31. desember 2020, og av dets resultater for regnskapsåret avsluttet per denne datoen i samsvar med regnskapslovens regler og god regnskapsskikk i Norge.

Grunnlag for konklusjonen

Vi har gjennomført revisjonen i samsvar med lov, forskrift og god revisjonsskikk i Norge, herunder de internasjonale revisjonsstandardene International Standards on Auditing (ISA-ene). Våre oppgaver og plikter i henhold til disse standardene er beskrevet i Revisors oppgaver og plikter ved revisjon av årsregnskapet. Vi er uavhengige av selskapet slik det kreves i lov og forskrift, og har overholdt våre øvrige etiske forpliktelser i samsvar med disse kravene. Etter vår oppfatning er innhentet revisjonsbevis tilstrekkelig og hensiktsmessig som grunnlag for vår konklusjon.

Vesentlig usikkerhet knyttet til fortsatt drift

Vi gjør oppmerksom på note 11 i regnskapet, som angir at konsernet som selskapet er en del av har anstrengt likviditet på rapporteringstidspunktet. Som angitt i note 11, indikerer disse hendelsene eller forholdene og andre omstendigheter som er beskrevet i note 11, at det foreligger en vesentlig usikkerhet som kan skape tvil av betydning om selskapets evne til fortsatt drift. Vår konklusjon er ikke modifisert som følge av dette forholdet.

Styrets og daglig leders ansvar for årsregnskapet

Styret og daglig leder (ledelsen) er ansvarlig for å utarbeide årsregnskapet i samsvar med lov og forskrifter, herunder for at det gir et rettviseende bilde i samsvar med regnskapslovens regler og god regnskapsskikk i Norge. Ledelsen er også ansvarlig for slik internkontroll som den finner nødvendig for å kunne utarbeide et regnskap som ikke inneholder vesentlig feilinformasjon, verken som følge av misligheter eller utilsiktede feil.

Ved utarbeidelsen av årsregnskapet må ledelsen ta standpunkt til selskapets evne til fortsatt drift og opplyse om forhold av betydning for fortsatt drift. Forutsetningen om fortsatt drift skal legges til grunn for årsregnskapet så lenge det ikke er sannsynlig at virksomheten vil bli avviklet.

PricewaterhouseCoopers AS, Kanalsletta 8, Postboks 8017, NO-4068 Stavanger
T: 02316, org. no.: 987 009 713 MVA, www.pwc.no
Statsautoriserte revisorer, medlemmer av Den norske Revisorforening og autorisert regnskapsførerselskap

Uavhengig revisors beretning - Add Wellflow AS



Revisors oppgaver og plikter ved revisjonen av årsregnskapet

Vårt mål med revisjonen er å oppnå betryggende sikkerhet for at årsregnskapet som helhet ikke inneholder vesentlig feilinformasjon, verken som følge av misligheter eller utilsiktede feil, og å avgi en revisjonsberetning som inneholder vår konklusjon. Betryggende sikkerhet er en høy grad av sikkerhet, men ingen garanti for at en revisjon utført i samsvar med lov, forskrift og god revisjonsskikk i Norge, herunder ISA-ene, alltid vil avdekke vesentlig feilinformasjon som eksisterer. Feilinformasjon kan oppstå som følge av misligheter eller utilsiktede feil. Feilinformasjon blir vurdert som vesentlig dersom den enkeltvis eller samlet med rimelighet kan forventes å påvirke økonomiske beslutninger som brukerne foretar basert på årsregnskapet.

For videre beskrivelse av revisors oppgaver og plikter vises det til:
<https://revisorforeningen.no/revisjonsberetninger>

Uttalelse om andre lovmessige krav

Konklusjon om registrering og dokumentasjon

Basert på vår revisjon av årsregnskapet som beskrevet ovenfor, og kontrollhandlinger vi har funnet nødvendig i henhold til internasjonal standard for attestasjonsoppdrag (ISAE) 3000 «Attestasjonsoppdrag som ikke er revisjon eller forenklet revisorkontroll av historisk finansiell informasjon», mener vi at ledelsen har oppfylt sin plikt til å sørge for ordentlig og oversiktlig registrering og dokumentasjon av selskapets regnskapsopplysninger i samsvar med lov og god bokføringsskikk i Norge.

Andre forhold

Denne beretning erstatter tidligere avgitt beretning, datert 01.09.2021, som ble avgitt ved utløpet av lovens frist for avholdelse av generalforsamling. Fullstendig årsregnskap var på dette tidspunkt ikke avgitt av styret og daglig leder.

Stavanger, 8. desember 2021
PricewaterhouseCoopers AS

Per Arvid Gimre
Statsautorisert revisor
(elektronisk signert)

(2)



 Securely signed with Brevio

Revisjonsberetning

Signers:

| Name | Method | Date |
|------------------|---------------|------------------|
| GIMRE, PER ARVID | BANKID_MOBILE | 2021-12-09 21:29 |

This document package contains:

- Closing page (this page)
- The original document(s)
- The electronic signatures. These are not visible in the document, but are electronically integrated.



This file is sealed with a digital signature.
The seal is a guarantee for the authenticity
of the document.