



## ÅRSREGNSKAPET FOR REGNSKAPSÅRET 2021 - GENERELL INFORMASJON

### Enheten

Organisasjonsnummer: 989 248 855  
Organisasjonsform: Aksjeselskap  
Foretaksnavn: KAP HOLDING AS  
Forretningsadresse: Hoffsvveien 15  
0275 OSLO

### Regnskapsår

Årsregnskapets periode: 01.01.2021 - 31.12.2021

### Konsern

Morselskap i konsern: Ja  
Konsernregnskap lagt ved: Nei

### Regnskapsregler

Regler for små foretak benyttet: Ja  
Benyttet ved utarbeidelsen av årsregnskapet til selskapet: Regnskapslovens alminnelige regler

### Årsregnskapet fastsatt av kompetent organ

Bekreftet av representant for selskapet: LAURITZEN & CO AS  
Dato for fastsettelse av årsregnskapet: 19.08.2022

### Grunnlag for avgivelse

År 2021: Årsregnskapet er elektronisk innlevert  
År 2020: Tall er hentet fra elektronisk innlevert årsregnskap fra 2021

*Det er ikke krav til at årsregnskapet m.v. som sendes til Regnskapsregisteret er undertegnet. Kontrollen på at dette er utført ligger hos revisor/enhetens øverste organ. Sikkerheten ivaretas ved at innsender har rolle/rettighet for innsending av årsregnskapet via Altinn, og ved at det bekreftes at årsregnskapet er fastsatt av kompetent organ.*

Brønnøysundregistrene, 09.08.2023



## Resultatregnskap

Beløp i: NOK	Note	2021	2020
<b>RESULTATREGNSKAP</b>			
<b>Inntekter</b>			
Salgsinntekt		4 666 562	4 490 070
Annen driftsinntekt		150 000	
<b>Sum inntekter</b>		<b>4 816 562</b>	<b>4 490 070</b>
<b>Kostnader</b>			
Varekostnad		93 463	163 875
Lønnskostnad	5	2 399 117	1 073 100
Avskrivning av driftsmidler og immaterielle eiendeler	1	51 500	31 315
Annen driftskostnad	5	1 518 230	1 869 435
<b>Sum kostnader</b>		<b>4 062 311</b>	<b>3 137 724</b>
<b>Driftsresultat</b>		<b>754 251</b>	<b>1 352 346</b>
<b>Finansinntekter og finanskostnader</b>			
Annen renteinntekt			385
<b>Sum finansinntekter</b>			<b>385</b>
Nedskrivning av andre finansielle anleggsmidler			-700 000
Annen rentekostnad		2 376	602
Annen finanskostnad		35	36 990
<b>Sum finanskostnader</b>		<b>2 411</b>	<b>-662 408</b>
<b>Netto finans</b>		<b>-2 411</b>	<b>662 792</b>
<b>Ordinært resultat før skattekostnad</b>		<b>751 841</b>	<b>2 015 138</b>
Skattekostnad på ordinært resultat	7	138 877	339 113
<b>Ordinært resultat etter skattekostnad</b>		<b>612 964</b>	<b>1 676 025</b>
<b>Årsresultat</b>		<b>612 964</b>	<b>1 676 025</b>
<b>Årsresultat etter minoritetsinteresser</b>		<b>612 964</b>	<b>1 676 025</b>
<b>Totalresultat</b>	6	<b>612 964</b>	<b>1 676 025</b>



## Resultatregnskap

<b>Beløp i: NOK</b>	<b>Note</b>	<b>2021</b>	<b>2020</b>
<b>Overføringer og disponeringer</b>			
Ordinært utbytte		500 000	2 000 000
Avsatt til annen egenkapital		112 964	
Overført fra annen egenkapital			-323 975
<b>Sum overføringer og disponeringer</b>		<b>612 964</b>	<b>1 676 025</b>



## Balanse

Beløp i: NOK	Note	2021	2020
<b>BALANSE - EIENDELER</b>			
<b>Anleggsmidler</b>			
<b>Immaterielle eiendeler</b>			
Utsatt skattefordel	7		
<b>Varige driftsmidler</b>			
Tomter, bygninger o.a. fast eiendom	1		
Maskiner og anlegg	1		
Skip og flytende installasjoner	1		
Driftsløsøre, inventar o.a. utstyr	1	245 400	68 900
<b>Sum varige driftsmidler</b>	1	<b>245 400</b>	<b>68 900</b>
<b>Finansielle anleggsmidler</b>			
Investering i datterselskap	3		
Investering i annet foretak i samme konsern	3	872 703	700 000
Andre langsiktige fordringer			
<b>Sum finansielle anleggsmidler</b>		<b>872 703</b>	<b>700 000</b>
<b>Sum anleggsmidler</b>		<b>1 118 103</b>	<b>768 900</b>
<b>Omløpsmidler</b>			
<b>Varer</b>			
<b>Fordringer</b>			
Andre kortsiktige fordringer		239 574	37 523
<b>Sum fordringer</b>		<b>239 574</b>	<b>37 523</b>
<b>Investeringer</b>			
Aksjer og andeler i foretak i samme konsern	3		
<b>Bankinnskudd, kontanter og lignende</b>			
Bankinnskudd, kontanter o.l.	4	1 504 760	3 110 783
<b>Sum bankinnskudd, kontanter og lignende</b>		<b>1 504 760</b>	<b>3 110 783</b>
<b>Sum omløpsmidler</b>		<b>1 744 334</b>	<b>3 148 306</b>



## Balanse

Beløp i: NOK	Note	2021	2020
<b>SUM EIENDELER</b>		<b>2 862 437</b>	<b>3 917 206</b>
<b>BALANSE - EGENKAPITAL OG GJELD</b>			
<b>Egenkapital</b>			
<b>Innskutt egenkapital</b>			
Aksjekapital	2	100 000	100 000
Beholdning av egne aksjer	2		
Overkurs		148 715	148 715
<b>Sum innskutt egenkapital</b>		<b>248 715</b>	<b>248 715</b>
<b>Opptjent egenkapital</b>			
Annen egenkapital		1 134 845	1 021 882
<b>Sum opptjent egenkapital</b>		<b>1 134 845</b>	<b>1 021 882</b>
<b>Sum egenkapital</b>	6	<b>1 383 560</b>	<b>1 270 597</b>
<b>Gjeld</b>			
<b>Langsiktig gjeld</b>			
Utsatt skatt	7		
<b>Annen langsiktig gjeld</b>			
<b>Sum langsiktig gjeld</b>		<b>0</b>	<b>0</b>
<b>Kortsiktig gjeld</b>			
Leverandørgjeld		33 616	36 746
Betalbar skatt	7	138 877	349 447
Skyldig offentlige avgifter		163 043	78 859
Utbytte		500 000	2 000 000
Annen kortsiktig gjeld		643 342	181 558
<b>Sum kortsiktig gjeld</b>		<b>1 478 877</b>	<b>2 646 610</b>
<b>Sum gjeld</b>		<b>1 478 877</b>	<b>2 646 610</b>
<b>SUM EGENKAPITAL OG GJELD</b>		<b>2 862 437</b>	<b>3 917 206</b>



## Brønnøysundregistrene

### ÅRSREGNSKAP FOR REGNSKAPSÅRET 2021 - GENERELL INFORMASJON

Journalnummer: 2022 918431

#### Enheten

Organisasjonsnummer: 989 248 855  
Organisasjonsform: Aksjeselskap  
Foretaksnavn: KAP HOLDING AS  
Forretningsadresse: Hoffsvveien 15  
0275 OSLO

#### Regnskapsår

Årsregnskapets periode: 01.01.2021 - 31.12.2021

#### Konsern

Morselskap i konsern: Ja  
Konsernregnskap lagt ved: Nei

#### Regnskapsregler

Regler for små foretak benyttet: Ja  
Benyttet ved utarbeidelsen av  
årsregnskapet til selskapet: Regnskapslovens alminnelige regler

#### Årsregnskapet fastsatt av kompetent organ

Bekreftet av representant for selskapet: LAURITZEN & CO AS  
Dato for fastsettelse av årsregnskapet: 19.08.2022

#### Revisjon

Årsregnskapet er utarbeidet av ekstern  
autorisert regnskapsfører: Ja  
Ekstern autorisert regnskapsfører har i  
løpet av regnskapsåret bistått ved den  
løpende regnskapsføringen eller utført  
andre tjenester for selskapet enn å  
utarbeide årsregnskapet: Ja

#### Grunnlag for avgivelse

År 2021: Årsregnskap er elektronisk innlevert.  
År 2020: Tall er hentet fra elektronisk innlevert årsregnskap fra 2021.

*Det er ikke krav til at årsregnskapet m.v. som sendes til Regnskapsregisteret er undertegnet. Kontrollen på at dette er utført ligger hos revisor/enhetens øverste organ. Sikkerheten ivaretas ved at innsender har rolle/rettighet for innsending av årsregnskapet via Altinn, og ved at det bekreftes at årsregnskapet er fastsatt av kompetent organ.*

Brønnøysundregistrene, 07.09.2022

---

Brønnøysundregistrene  
Postadresse: Postboks 900, 8910 Brønnøysund  
Telefon: 75 00 75 00  
E-post: firmapost@brreg.no Internett: www.brreg.no  
Organisasjonsnummer: 974 760 673



Organisasjonsnr: 989 248 855  
KAP HOLDING AS

## RESULTATREGNSKAP

<b>Beløp i: NOK</b>	<b>Note</b>	<b>2021</b>	<b>2020</b>
<b>RESULTATREGNSKAP</b>			
<b>Inntekter</b>			
Salgsinntekt		4 666 562	4 490 070
Annen driftsinntekt		150 000	
<b>Sum inntekter</b>		<b>4 816 562</b>	<b>4 490 070</b>
<b>Kostnader</b>			
Varekostnad		93 463	163 875
Lønnskostnad	5	2 399 117	1 073 100
Avskrivning av driftsmidler og immaterielle eiendeler	1	51 500	31 315
Annen driftskostnad	5	1 518 230	1 869 435
<b>Sum kostnader</b>		<b>4 062 311</b>	<b>3 137 724</b>
<b>Driftsresultat</b>		<b>754 251</b>	<b>1 352 346</b>
<b>Finansinntekter og finanskostnader</b>			
Annen renteinntekt			385
<b>Sum finansinntekter</b>			<b>385</b>
Nedskrivning av andre finansielle anleggsmidler			-700 000
Annen rentekostnad		2 376	602
Annen finanskostnad		35	36 990
<b>Sum finanskostnader</b>		<b>2 411</b>	<b>-662 408</b>
<b>Netto finans</b>		<b>-2 411</b>	<b>662 792</b>
<b>Ordinært resultat før skattekostnad</b>			
Skattekostnad på ordinært resultat	7	138 877	339 113
<b>Ordinært resultat etter skattekostnad</b>		<b>612 964</b>	<b>1 676 025</b>
<b>Årsresultat</b>		<b>612 964</b>	<b>1 676 025</b>
<b>Årsresultat etter minoritetsinteresser</b>		<b>612 964</b>	<b>1 676 025</b>
<b>Totalresultat</b>	6	<b>612 964</b>	<b>1 676 025</b>
<b>Overføringer og disponeringer</b>			
Ordinært utbytte		500 000	2 000 000
Avsatt til annen egenkapital		112 964	



Overført fra annen egenkapital		-323 975
Sum overføringer og disponeringer	612 964	1 676 025



Organisasjonsnr: 989 248 855  
KAP HOLDING AS

## BALANSE

<u>Beløp i: NOK</u>	<u>Note</u>	<u>2021</u>	<u>2020</u>
<b>BALANSE - EIENDELER</b>			
<b>Anleggsmidler</b>			
<b>Immaterielle eiendeler</b>			
Utsatt skattefordel	7		
<b>Varige driftsmidler</b>			
Tomter, bygninger o.a. fast eiendom	1		
Maskiner og anlegg	1		
Skip og flytende installasjoner	1		
Driftsløsøre, inventar o. a. utstyr	1	245 400	68 900
<b>Sum varige driftsmidler</b>	<b>1</b>	<b>245 400</b>	<b>68 900</b>
<b>Finansielle anleggsmidler</b>			
Investering i datterselskap	3		
Investering i annet foretak i samme konsern	3	872 703	700 000
Andre langsiktige fordringer			
<b>Sum finansielle anleggsmidler</b>		<b>872 703</b>	<b>700 000</b>
<b>Sum anleggsmidler</b>		<b>1 118 103</b>	<b>768 900</b>
<b>Omløpsmidler</b>			
<b>Varer</b>			
<b>Fordringer</b>			
Andre kortsiktige fordringer		239 574	37 523
<b>Sum fordringer</b>		<b>239 574</b>	<b>37 523</b>
<b>Investeringer</b>			
Aksjer og andeler i foretak i samme konsern	3		
<b>Bankinnskudd, kontanter og lignende</b>			
Bankinnskudd, kontanter o. l.	4	1 504 760	3 110 783
<b>Sum bankinnskudd, kontanter og lignende</b>		<b>1 504 760</b>	<b>3 110 783</b>
<b>Sum omløpsmidler</b>		<b>1 744 334</b>	<b>3 148 306</b>
<b>SUM EIENDELER</b>		<b>2 862 437</b>	<b>3 917 206</b>



## BALANSE - EGENKAPITAL OG GJELD

### Egenkapital

#### Innskutt egenkapital

Aksjekapital	2	100 000	100 000
Beholdning av egne aksjer	2		
Overkurs		148 715	148 715
<b>Sum innskutt egenkapital</b>		<b>248 715</b>	<b>248 715</b>

#### Opptjent egenkapital

Annen egenkapital		1 134 845	1 021 882
<b>Sum opptjent egenkapital</b>		<b>1 134 845</b>	<b>1 021 882</b>

<b>Sum egenkapital</b>	<b>6</b>	<b>1 383 560</b>	<b>1 270 597</b>
------------------------	----------	------------------	------------------

### Gjeld

#### Langsiktig gjeld

Utsatt skatt	7		
<b>Annen langsiktig gjeld</b>			
<b>Sum langsiktig gjeld</b>		<b>0</b>	<b>0</b>

#### Kortsiktig gjeld

Leverandørgjeld		33 616	36 746
Betalbar skatt	7	138 877	349 447
Skyldig offentlige avgifter		163 043	78 859
Utbytte		500 000	2 000 000
Annen kortsiktig gjeld		643 342	181 558
<b>Sum kortsiktig gjeld</b>		<b>1 478 877</b>	<b>2 646 610</b>

<b>Sum gjeld</b>		<b>1 478 877</b>	<b>2 646 610</b>
------------------	--	------------------	------------------

<b>SUM EGENKAPITAL OG GJELD</b>		<b>2 862 437</b>	<b>3 917 206</b>
---------------------------------	--	------------------	------------------



Organisasjonsnr: 989 248 855  
KAP HOLDING AS

NOTEOPPLYSNINGER - SELSKAP - alle poster oppgitt i hele tall

Note

Antall aksjer og aksjeeiere

Note

Antall årsverk i regnskapsåret

Virksomheten har hatt følgende antall årsverk:  
2.00

Omløpsmidler                      Startdato      Sluttdato      Endring

Skattemessig fremf.undersk. Startdato      Sluttdato      Endring

Kortsiktig gjeld                      Startdato      Sluttdato      Endring



Til generalforsamlingen i Kap Holding AS

## Uavhengig revisors beretning

### Konklusjon med forbehold

Vi har revidert Kap Holding AS sitt årsregnskap som viser et overskudd på kr 612 964. Årsregnskapet består av balanse per 31. desember 2021, resultatregnskap for regnskapsåret avsluttet per denne datoen og noter til årsregnskapet, herunder et sammendrag av viktige regnskapsprinsipper.

Etter vår mening

- oppfyller årsregnskapet, med unntak av den mulige virkningen av forholdet som er omtalt i avsnittet «Grunnlag for konklusjonen med forbehold», gjeldende lovkrav, og
- gir årsregnskapet med unntak av den mulige virkningen av forholdet som er omtalt i avsnittet «Grunnlag for konklusjonen med forbehold», et rettviseende bilde av selskapets finansielle stilling per 31. desember 2021 og av dets resultat for regnskapsåret avsluttet per denne datoen i samsvar med regnskapslovens regler og god regnskapsskikk i Norge.

### Grunnlag for konklusjonen med forbehold

Selskapet har ikke tilfredsstillende rutiner for å sikre fullstendighet og gyldighet av salgsinntektene. Selskapet har to inntektskilder, og selskapets grunnlag for inntektsføring av provisjonsinntekter (kr 574 030 for 2021) er innbetalingsbilag fra bankforbindelsen. Det er ingen rutine som sikrer at provisjonsinntektene blir inntektsført i årsregnskapet. Vesentlig del av kostnadsbilagene i forbindelse med provisjonsinntektene er stilet til selskapets ledelse, og ikke til selskapet, men vi har ikke oversikt over hvem innbetalingsbilagene er stilet til. Vi har følgelig ikke vært i stand til å fastslå hvorvidt det kunne være behov for å justere disse beløpene.

Vi har gjennomført revisjonen i samsvar med de internasjonale revisjonsstandardene International Standards on Auditing (ISA-ene). Våre oppgaver og plikter i henhold til disse standardene er beskrevet nedenfor under "Revisors oppgaver og plikter ved revisjonen av årsregnskapet". Vi er uavhengige av selskapet slik det kreves i lov, forskrift og International Code of Ethics for Professional Accountants (inkludert internasjonale uavhengighetsstandarder) utstedt av the International Ethics Standards Board for Accountants (IESBA-reglene), og vi har overholdt våre øvrige etiske forpliktelser i samsvar med disse kravene. Innhentet revisjonsbevis er etter vår vurdering tilstrekkelig og hensiktsmessig som grunnlag for vår konklusjon.

### Presisering

#### Andre forhold

Selskapets årsregnskap er avlagt etter utløpet av lovens frist for avleggelse av årsregnskap.

Moss Revisjonskontor AS  
Godkjent revisjonsbyrå/aut. regnskapsførerselskap  
Org.nr. 992 227 249 MVA Foretaksregisteret  
Bankkonto 1503.03.06098  
post@mossrevisjon.no  
www.mossrevisjon.no

Postadresse: Postboks 260, 1502 Moss  
Besøksadresse: Fossen 20, 1530 Moss  
Telefon: 69 24 79 50

Rune Madsen: 99 43 78 82/rune@mossrevisjon.no  
Iren Juliussen: 93 09 14 49/iren@mossrevisjon.no



Side 1 av 2  
Medlem av  
Den norske Revisorforening



### Ledelsens ansvar for årsregnskapet

Styret og daglig leder (ledelsen) er ansvarlig for å utarbeide årsregnskapet og for at det gir et rettviseende bilde i samsvar med regnskapslovens regler og god regnskapsskikk i Norge. Ledelsen er også ansvarlig for slik intern kontroll som den finner nødvendig for å kunne utarbeide et årsregnskap som ikke inneholder vesentlig feilinformasjon, verken som følge av misligheter eller utilsiktede feil.

Ved utarbeidelsen av årsregnskapet må ledelsen ta standpunkt til selskapets evne til fortsatt drift og opplyse om forhold av betydning for fortsatt drift. Forutsetningen om fortsatt drift skal legges til grunn for årsregnskapet så lenge det ikke er sannsynlig at virksomheten vil bli avvirket.


### Revisors oppgaver og plikter ved revisjonen av årsregnskapet

Vårt mål er å oppnå betryggende sikkerhet for at årsregnskapet som helhet ikke inneholder vesentlig feilinformasjon, verken som følge av misligheter eller utilsiktede feil, og å avgi en revisjonsberetning som inneholder vår konklusjon. Betryggende sikkerhet er en høy grad av sikkerhet, men ingen garanti for at en revisjon utført i samsvar med ISA-ene, alltid vil avdekke vesentlig feilinformasjon som eksisterer. Feilinformasjon kan oppstå som følge av misligheter eller utilsiktede feil. Feilinformasjon blir vurdert som vesentlig dersom den enkeltvis eller samlet med rimelighet kan forventes å påvirke økonomiske beslutninger som brukerne foretar basert på årsregnskapet.

For videre beskrivelse av revisors oppgaver og plikter vises det til:  
<https://revisorforeningen.no/revisjonsberetninger>

Moss, 01. september 2022

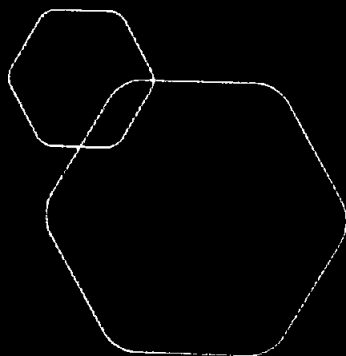
Moss Revisjonskontor AS

  
Rune Madsen  
Statsautorisert revisor

(elektronisk signert)

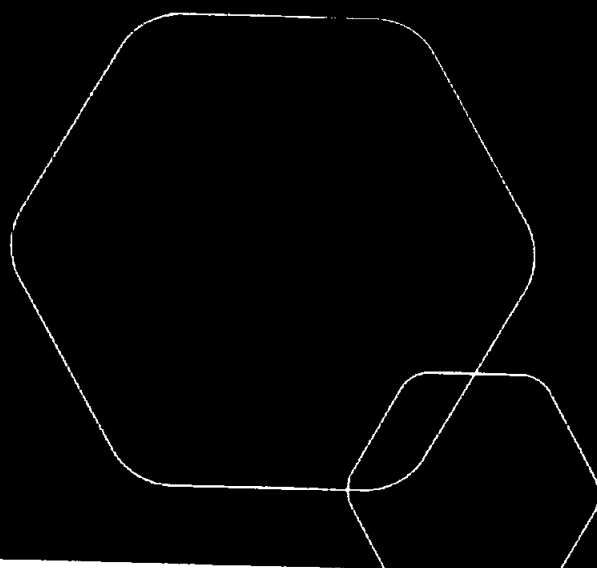


BankID Signing  
Trude Andresen  
2022-08-21



# Årsregnskap 2021 Kap Holding AS

Resultatregnskap  
Balanse  
Noter til regnskapet



Org.nr.: 989 248 855



## RESULTATREGNSKAP

## KAP HOLDING AS

DRIFTSINNEKTER OG DRIFTSKOSTNADER	Note	2021	2020
Salgsinntekt			
Annen driftsinntekt		4 666 562	4 490 070
Sum driftsinntekter		150 000	0
		4 816 562	4 490 070
Varekostnad			
Lønnskostnad		93 463	163 875
Avskrivning av driftsmidler og immaterielle eiendeler	5	2 399 117	1 073 100
Annen driftskostnad	1	51 500	31 315
Sum driftskostnader	5	1 518 230	1 869 435
		4 062 311	3 137 724
Driftsresultat		754 251	1 352 346
FINANSINNEKTER OG FINANSKOSTNADER			
Annen renteinntekt		0	385
Nedskrivning av andre finansielle anleggsmidler		0	-700 000
Annen rentekostnad		2 376	602
Annen finanskostnad		35	36 990
Resultat av finansposter		-2 411	662 792
Ordinært resultat før skattekostnad		751 841	2 015 138
Skattekostnad på ordinært resultat	7	138 877	339 113
Ordinært resultat		612 964	1 676 025
Årsresultat	6	612 964	1 676 025
OVERFØRINGER			
Avsatt til utbytte		500 000	2 000 000
Avsatt til annen egenkapital		112 964	0
Overført fra annen egenkapital		0	-323 975
Sum overføringer		612 964	1 676 025

KAP HOLDING AS

SIDE 2




**BALANSE**

**KAP HOLDING AS**

<b>EIENDELER</b>	<b>Note</b>	<b>2021</b>	<b>2020</b>
Driftsløsøre, inventar o.a. utstyr	1	245 400	68 900
<b>Sum varige driftsmidler</b>	<b>1</b>	<b>245 400</b>	<b>68 900</b>
<b>FINANSIELLE ANLEGGSMIDLER</b>			
Investeringer i annet foretak i samme konsern	3	872 703	700 000
<b>Sum finansielle anleggsmidler</b>		<b>872 703</b>	<b>700 000</b>
<b>Sum anleggsmidler</b>		<b>1 118 103</b>	<b>768 900</b>
<b>FORDRINGER</b>			
Andre kortsiktige fordringer		239 574	37 523
<b>Sum fordringer</b>		<b>239 574</b>	<b>37 523</b>
<b>BANKINNSKUDD, KONTANTER O.L</b>			
Bankinnskudd, kontanter o.l.	4	1 504 760	3 110 783
<b>Sum bankinnskudd, kontanter o.l</b>		<b>1 504 760</b>	<b>3 110 783</b>
<b>Sum omløpsmidler</b>		<b>1 744 334</b>	<b>3 148 306</b>
<b>Sum eiendeler</b>		<b>2 862 437</b>	<b>3 917 206</b>

**BALANSE**  
**KAP HOLDING AS**

<b>EGENKAPITAL OG GJELD</b>	<b>Note</b>	<b>2021</b>	<b>2020</b>
<b>EGENKAPITAL</b>			
<b>INNSKUTT EGENKAPITAL</b>			
Aksjekapital			
Overkurs	2	100 000	100 000
Sum innskutt egenkapital		148 715	148 715
		248 715	248 715
<b>OPPTJENT EGENKAPITAL</b>			
Annen egenkapital		1 134 845	1 021 882
Sum opptjent egenkapital		1 134 845	1 021 882
Sum egenkapital	6	1 383 560	1 270 597
<b>KORTSIKTIG GJELD</b>			
Leverandørgjeld		33 616	36 746
Betalbar skatt	7	138 877	349 447
Skyldig offentlige avgifter		163 043	78 859
Utbytte		500 000	2 000 000
Annen kortsiktig gjeld		643 342	181 558
Sum kortsiktig gjeld		1 478 877	2 646 610
Sum gjeld		1 478 877	2 646 610
Sum egenkapital og gjeld		2 862 437	3 917 206

Oslo, 19.08.2022  
Styret i Kap Holding AS  
Kasper Andresen  
styreleder  
Trude Rasmussen  
styremedlem



KAP HOLDING AS

989 248 855

**Regnskapsprinsipper**

Årsregnskapet er satt opp i samsvar med regnskapsloven og etter norsk regnskapsstandard for små foretak. I det følgende beskrives benyttede regnskapsprinsipper nærmere.

**Inntekts- og kostnadsføringsprinsipp**

Alle inntekter bokføres når de er opptjent. Driftskostnadene bokføres når de påløper.

**Hovedregel for vurdering og klassifisering av eiendeler og gjeld**

Eiendeler bestemt for varig eie eller bruk er klassifisert som anleggsmidler. Eiendeler som er knyttet til varekretsløpet er klassifisert som omløpsmidler. Fordringer som skal tilbakebetales innen ett år er klassifisert som omløpsmidler. Ved klassifisering av kortsiktig og langsiktig gjeld er analoge kriterier lagt til grunn.

Anleggsmidler er vurdert til anskaffelseskost. Anleggsmidler med begrenset økonomisk levetid avskrives planmessig. Anleggsmidler nedskrives til virkelig verdi ved verdifall som ikke forventes å være av forbigående art.

Aksjer klassifisert som anleggsmidler vurderes etter kostmetoden. Investeringer i datterselskap er vurdert etter kostmetoden.

Omløpsmidler vurderes til laveste verdi av anskaffelseskost og virkelig verdi, herunder er kundefordringer og andre fordringer oppført til pålydende med fradrag for påregnelig tap.

Langsiktig og kortsiktig gjeld er balanseført til nominell verdi på etableringstidspunktet.

**Skatt**

Skattekostnaden i resultatregnskapet omfatter både periodens betalbare skatt og endring i utsatt skatt. Utsatt skatt er beregnet med 22 % på grunnlag av de midlertidige forskjeller som eksisterer mellom regnskapsmessige og skattemessige verdier, samt ligningsmessig underskudd til fremføring ved utgangen av regnskapsåret.

Netto utsatt skattefordel balanseføres ikke, i samsvar med unntaksreglene for små foretak.



## KAP HOLDING AS

989 248 855

## Note 1 Anleggsmidler

	Driftsløsøre, inventar ol.	Driftsløsøre, inventar ol.	Sum
Anskaffelseskost pr. 01.01.21			
+ Tilgang kjøpte driftsmidler		132 497	132 497
= Anskaffelseskost 31.12.21		228 000	228 000
Akkumulerte avskrivninger 31.12.21		360 497	360 497
= Bokført verdi 31.12.21		115 097	115 097
Årets ordinære avskrivninger		245 400	245 400
		51 500	51 500
Økonomisk levetid	0 år	3-5 år	

## Note 2 Aksjonærer

## AKSJEKAPITALEN I KAP HOLDING AS PR. 31.12 BESTÅR AV:

	Antall	Pålydende	Bokført
A-aksjer	100	1 000,0	100 000
B-aksjer	0	1 000,0	0
Sum	100		100 000

## EIERSTRUKTUR

De største aksjonærene i % pr. 31.12 var:

	A-aksjer	Eierandel	Stemmeandel
Kasper Andresen	100	100,0	100,0

## AKSJER OG OPSJONER EIET AV MEDLEMMER I STYRET OG DAGLIG LEDER:

Navn	Verv	A-aksjer
Kasper Andresen	styreleder	100
Totalt antall aksjer		100

## Note 3 Datterselskap, TS og FKV

	Kontor- kommune	Eier- andel	Egenkapital	Resultat
DS/FKV/TS				
Ka Klinikken AS	Oslo	100,0 %	426 991	248 920
Sum			426 991	248 920
Sum verdipapirer			426 991	248 920

Følgende har det vært transaksjoner med datterselskapet:

Inntektene i selskapet er i hovedsak omsetning for behandlingstjenester i datterselskapet.

KAP HOLDING AS

SIDE 6



**KAP HOLDING AS**

**989 248 855**

Herav utgjorde denne transaksjonen kr 4 092 531.-  
Selskapets kostnader til leier av datterselskapet utgjør kr 1 149 272.-

Det er ikke utarbeidet konsernregnskap for morselskapet.  
Investeringene er regnskapsført etter kostmetoden.

Det er ikke stilt garantier eller andre sikkerhetsstillelser til fordel for noen av selskapene.

**KAP HOLDING AS**

**SIDE 7**



**KAP HOLDING AS**

**989 248 855**

**Note 4 Bankinnskudd**

Innestående midler på skattetrekkkonto (bundne midler) er på kr. 81 294.

**Note 5 Lønnskostnader og antall årsverk**

**LØNSKOSTNADER**

	<b>2021</b>	<b>2020</b>
Lønninger	2 054 458	925 608
Arbeidsgiveravgift	292 807	117 892
Pensjonskostnader	22 189	0
Andre ytelser	29 663	29 600
<b>Sum</b>	<b>2 399 117</b>	<b>1 073 100</b>

Selskapet har i 2021 sysselsatt 2 årsverk.

**OTP**

Selskapet er pliktig til å ha tjenstepensjonsordning etter lov om obligatorisk tjenstepensjon. Selskapets pensjonsordninger tilfredsstiller kravene i denne lov.

**Revisor**

Kostnadsført honorar til revisor for 2021 utgjør kr 0.-

**Note 6 Egenkapital**

	<b>Aksje- kapital</b>	<b>Overkurs</b>	<b>Annen egenkapital</b>	<b>Sum</b>
Pr. 31.12.2020	100 000	148 715	1 021 882	1 270 597
Pr. 01.01.2021	100 000	148 715	1 021 882	1 270 597
Årets overskudd			612 964	612 964
Avsatt utbytte			-500 000	-500 000
Pr. 31.12.2021	100 000	148 715	1 134 845	1 383 560



KAP HOLDING AS

989 248 855

Note 7 Skatt

**Årets skattekostnad**

	2021	2020
Resultatført skatt på ordinært resultat:		
Betalbar skatt	138 877	349 447
Endring i utsatt skattefordel	0	-10 334
<b>Skattekostnad ordinært resultat</b>	<b>138 877</b>	<b>339 113</b>
Skattepliktig inntekt:		
Ordinært resultat før skatt	751 841	2 015 138
Permanente forskjeller	1 740	-655 904
Endring i midlertidige forskjeller	-122 322	245 277
Anvendelse av fremførbart underskudd	0	-16 115
<b>Skattepliktig inntekt</b>	<b>631 258</b>	<b>1 588 397</b>
Betalbar skatt i balansen:		
Betalbar skatt på årets resultat	138 877	349 447
<b>Sum betalbar skatt i balansen</b>	<b>138 877</b>	<b>349 447</b>

Skatteeffekten av midlertidige forskjeller som har gitt opphav til utsatt skatt og utsatte skattefordeler, spesifisert på typer av midlertidige forskjeller

	2021	2020	Endring
Varige driftsmidler	128 681	-2 992	-131 673
Fordringer	-225 951	-225 951	0
Gevinst – og tapskonto	37 403	46 754	9 351
<b>Sum</b>	<b>-59 867</b>	<b>-182 189</b>	<b>-122 322</b>
Inngår ikke i beregningen av utsatt skatt	59 867	182 189	122 322
<b>Utsatt skattefordel (22 %)</b>	<b>0</b>	<b>0</b>	<b>0</b>

I henhold til God regnskapsskikk for små foretak balanseføres ikke utsatt skattefordel.