



ÅRSREGNSKAPET FOR REGNSKAPSÅRET 2024 - GENERELL INFORMASJON

Enheten

Organisasjonsnummer: 986 982 450
Organisasjonsform: Aksjeselskap
Foretaksnavn: AASHEIM SLIPP AS
Forretningsadresse: Lyngneset 31
5410 SAGVÅG

Regnskapsår

Årsregnskapets periode: 01.01.2024 - 31.12.2024

Konsern

Morselskap i konsern: Nei

Regnskapsregler

Regler for små foretak benyttet: Ja
Benyttet ved utarbeidelsen av årsregnskapet til selskapet: Regnskapslovens alminnelige regler

Årsregnskapet fastsatt av kompetent organ

Bekreftet av representant for selskapet: Steinar Aasheim
Dato for fastsettelse av årsregnskapet: 20.11.2025

Grunnlag for avgivelse

År 2024: Årsregnskapet er elektronisk innlevert
År 2023: Tall er hentet fra elektronisk innlevert årsregnskap fra 2024

Det er ikke krav til at årsregnskapet m.v. som sendes til Regnskapsregisteret er undertegnet. Kontrollen på at dette er utført ligger hos revisor/enhetens øverste organ. Sikkerheten ivaretas ved at innsender har rolle/rettighet for innsending av årsregnskapet via Altinn, og ved at det bekreftes at årsregnskapet er fastsatt av kompetent organ.

Brønnøysundregistrene, 15.04.2026



Resultatregnskap

Beløp i: NOK	Note	2024	2023
RESULTATREKNESKAP			
Inntekter			
Salgsinntekt		6 930 571	3 272 394
Sum inntekter		6 930 571	3 272 394
Kostnader			
Varekostnad		3 661 216	1 770 641
Lønnskostnad	1	1 306 945	655 024
Avskrivning av driftsmidler	2	153 000	149 200
Nedskrivning av varige driftsmiddel og immaterielle egedelar	2		
Annen driftskostnad	1	1 407 603	982 038
Sum kostnader		6 528 764	3 556 902
Driftsresultat		401 806	-284 509
Finansinntekter og finanskostnader			
Anna renteinntekt		7 921	398
Annen finansinntekt			7 304
Sum finansinntekter		7 921	7 702
Annan rentekostnad		10 868	13 615
Annen finanskostnad		10 107	4 640
Sum finanskostnader		20 975	18 255
Netto finans		-13 055	-10 553
Resultat før skattekostnad		388 752	-295 062
Skattekostnad på resultat	3	88 359	-64 879
Årsresultat		300 393	-230 183
Årsresultat etter minoritetsinteresser		300 393	-230 183
Totalresultat		300 393	-230 183
Overføringer og disponeringar			



Resultatregnskap

Beløp i: NOK	Note	2024	2023
Avsatt til annen egenkapital	4	300 393	
Overført fra annen egenkapital			-230 183
Sum overføringer og disponeringar		300 393	-230 183



Balanse

Beløp i: NOK	Note	2024	2023
BALANSE - EIGEDELAR			
Anleggsmiddel			
Immaterielle egedelar			
Utsett skattefordel	3		
Varige driftsmiddel			
Tomter, bygninger o.a. fast eiendom	2	492 200	635 400
Maskiner og anlegg	2	14 100	15 800
Skip og flytende installasjoner	2		
Driftsløsøre, inventar o.a. utstyr	2	63 220	37 828
Sum varige driftsmiddel		569 520	689 028
Sum anleggsmiddel		569 520	689 028
Omløpsmiddel			
Varer			
Sum varer	5	1 759 592	489 486
Krav			
Kundefordringer	6	434 264	182 774
Andre kortsiktige fordringer		372 071	28 884
Sum krav		806 336	211 658
Bankinnskot, kontantar og liknande			
Bankinnskudd, kontanter o.l.	7	85 831	104 875
Sum bankinnskot, kontantar og liknande		85 831	104 875
Sum omløpsmiddel		2 651 759	806 019
SUM EIGEDELAR		3 221 279	1 495 047

BALANSE - EIGENKAPITAL OG GJELD

Eigenkapital

Innskoten eigenkapital



Balanse

Beløp i: NOK	Note	2024	2023
Aksjekapital	8	100 000	100 000
Overkurs		1 000	1 000
Sum innskoten egenkapital		101 000	101 000
Opptent egenkapital			
Annen egenkapital	4	691 311	390 919
Sum opptent egenkapital		691 311	390 919
Sum egenkapital		792 311	491 919
Gjeld			
Langsiktig gjeld			
Utsett skatt	3	63 527	31 542
Sum avsetjinger for plikter		63 527	31 542
Anna langsiktig gjeld			
Sum langsiktig gjeld		63 527	31 542
Kortsiktig gjeld			
Leverandørgjeld		1 457 710	245 890
Betalbar skatt	3	56 374	
Skyldig offentlige avgifter		156 462	17 382
Annen kortsiktig gjeld	8	694 894	708 314
Sum kortsiktig gjeld		2 365 440	971 587
Sum gjeld		2 428 967	1 003 129
SUM EIGENKAPITAL OG GJELD		3 221 279	1 495 047



Brønnøysundregistrene

ÅRSREGNSKAP FOR REGNSKAPSÅRET 2024 - GENERELL INFORMASJON

Journalnummer: 2025 763447

Enheten

Organisasjonsnummer: 986 982 450
Organisasjonsform: Aksjeselskap
Foretaksnavn: AASHEIM SLIPP AS
Forretningsadresse: Lyngneset 31
5410 SAGVÅG

Regnskapsår

Årsregnskapets periode: 01.01.2024 - 31.12.2024

Konsern

Morselskap i konsern: Nei

Regnskapsregler

Regler for små foretak benyttet: Ja
Benyttet ved utarbeidelsen av
årsregnskapet til selskapet: Regnskapslovens alminnelige regler

Årsregnskapet fastsatt av kompetent organ

Bekreftet av representant for selskapet: Steinar Aasheim
Dato for fastsettelse av årsregnskapet: 20.11.2025

Revisjon

Selskapet har besluttet at årsregnskapet
ikke skal revideres: Ja
Årsregnskapet er utarbeidet av ekstern
autorisert regnskapsfører: Ja
Ekstern autorisert regnskapsfører har i
løpet av regnskapsåret bistått ved den
løpende regnskapsføringen eller utført
andre tjenester for selskapet enn å
utarbeide årsregnskapet: Ja

Grunnlag for avgivelse

År 2024: Årsregnskap er elektronisk innlevert.
År 2023: Tall er hentet fra elektronisk innlevert årsregnskap fra 2024.

Det er ikke krav til at årsregnskapet m.v. som sendes til Regnskapsregisteret er undertegnet. Kontrollen på at dette er utført ligger hos revisor/enhetens øverste organ. Sikkerheten ivaretas ved at innsender har rolle/rettighet for innsending av årsregnskapet via Altinn, og ved at det bekreftes at årsregnskapet er fastsatt av kompetent organ.

Brønnøysundregistrene, 27.11.2025

Brønnøysundregistrene
Postadresse: Postboks 900, 8910 Brønnøysund
Telefon: 75 00 75 00
E-post: firmapost@brreg.no Internett: www.brreg.no
Organisasjonsnummer: 974 760 673



Organisasjonsnr: 986 982 450
AASHEIM SLIPP AS

RESULTATREGNSKAP

Beløp i: NOK	Note	2024	2023
RESULTATREKNESKAP			
Inntekter			
Salgsinntekt		6 930 571	3 272 394
Sum inntekter		6 930 571	3 272 394
Kostnader			
Varekostnad		3 661 216	1 770 641
Lønnskostnad	1	1 306 945	655 024
Avskrivning av driftsmidler	2	153 000	149 200
Nedskrivning av varige driftsmiddel og immaterielle eigedelar	2		
Annen driftskostnad	1	1 407 603	982 038
Sum kostnader		6 528 764	3 556 902
Driftsresultat		401 806	-284 509
Finansinntekter og finanskostnader			
Anna renteinntekt		7 921	398
Annen finansinntekt			7 304
Sum finansinntekter		7 921	7 702
Annan rentekostnad		10 868	13 615
Annen finanskostnad		10 107	4 640
Sum finanskostnader		20 975	18 255
Netto finans		-13 055	-10 553
Resultat før skattekostnad		388 752	-295 062
Skattekostnad på resultat	3	88 359	-64 879
Årsresultat		300 393	-230 183
Årsresultat etter minoritetsinteresser		300 393	-230 183
Totalresultat		300 393	-230 183
Overføringer og disponeringar			
Avsatt til annen egenkapital	4	300 393	
Overført fra annen egenkapital			-230 183
Sum overføringer og disponeringar		300 393	-230 183



Organisasjonsnr: 986 982 450
AASHEIM SLIPP AS

BALANSE

Beløp i: NOK	Note	2024	2023
BALANSE - EIGEDELAR			
Anleggsmiddel			
Immaterielle egedelar			
Utsett skattefordel	3		
Varige driftsmiddel			
Tomter, bygninger o.a.			
fast eiendom	2	492 200	635 400
Maskiner og anlegg	2	14 100	15 800
Skip og flytende			
installasjoner	2		
Driftsløsøre, inventar o.			
a. utstyr	2	63 220	37 828
Sum varige driftsmiddel		569 520	689 028
Sum anleggsmiddel		569 520	689 028
Omløpsmiddel			
Varer			
Sum varer	5	1 759 592	489 486
Krav			
Kundefordringer	6	434 264	182 774
Andre kortsiktige			
fordringer		372 071	28 884
Sum krav		806 336	211 658
Bankinnskot, kontantar og liknande			
Bankinnskudd, kontanter o.			
l.	7	85 831	104 875
Sum bankinnskot,			
kontantar og liknande		85 831	104 875
Sum omløpsmiddel		2 651 759	806 019
SUM EIGEDELAR		3 221 279	1 495 047
BALANSE - EIGENKAPITAL OG GJELD			
Eigenkapital			
Innskoten eigenkapital			
Aksjekapital	8	100 000	100 000
Overkurs		1 000	1 000
Sum innskoten eigenkapital		101 000	101 000
Opptent eigenkapital			



Annen egenkapital	4	691 311	390 919
Sum opptent egenkapital		691 311	390 919
Sum egenkapital		792 311	491 919
Gjeld			
Langsiktig gjeld			
Utsett skatt	3	63 527	31 542
Sum avsetjinger for plikter		63 527	31 542
Anna langsiktig gjeld			
Sum langsiktig gjeld		63 527	31 542
Kortsiktig gjeld			
Leverandørgjeld		1 457 710	245 890
Betalbar skatt	3	56 374	
Skyldig offentlige avgifter		156 462	17 382
Annen kortsiktig gjeld	8	694 894	708 314
Sum kortsiktig gjeld		2 365 440	971 587
Sum gjeld		2 428 967	1 003 129
SUM EIGENKAPITAL OG GJELD		3 221 279	1 495 047



Organisasjonsnr: 986 982 450
AASHEIM SLIPP AS

NOTEOPPLYSNINGER - SELSKAP - alle poster oppgitt i hele tall

Note

1

Tal på årsverk i regnskapsåret
2.00

Sum Beløp

Balanseført verdi 31.12. Varige driftsmiddel Immaterielle eigned.

Konsernregneskap

Morselskapet sitt navn

Forretningskontor for morselskapet

Grunn til at dotterselskap ikke er tatt med i konsolideringa

Samla beløp - tilknytt selskap Årets Fjorårets

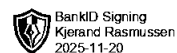
Samla beløp - foretak i samme konsern Årets Fjorårets

Samla beløp - foretak i samme konsern Årets Fjorårets

Samla beløp - felles kontrollert verksemd Årets Fjorårets

Pantstillingar Beløp

Behaldning av egne aksjar Tal på aksjar Pålydande Andel av aksjek.



Årsregnskap 2024

Aasheim Slipp AS

Resultatregnskap
Balanse
Noter til regnskapet

Org.nr.: 986 982 450



AASHEIM SLIPP AS

RESULTATREGNSKAP

DRIFTSINNEKTER OG DRIFTSKOSTNADER	Note	2024	2023
Salgsinntekt		6 930 571	3 272 394
Sum driftsinntekter		6 930 571	3 272 394
Varekostnad		3 661 216	1 770 641
Lønnskostnad	1	1 306 945	655 024
Avskrivning av driftsmidler	2	153 000	149 200
Annen driftskostnad	1	1 407 603	982 038
Sum driftskostnader		6 528 764	3 556 902
Driftsresultat		401 806	-284 509
FINANSINNEKTER OG FINANSKOSTNADER			
Annen renteinntekt		7 921	398
Annen finansinntekt		0	7 304
Annen rentekostnad		-10 868	-13 615
Annen finanskostnad		-10 107	-4 640
Resultat av finansposter		-13 055	-10 553
Resultat før skattekostnad		388 752	-295 062
Skattekostnad på resultat	3	88 359	-64 879
Resultat		300 393	-230 183
Årsresultat		300 393	-230 183
OVERFØRINGER			
Avsatt til annen egenkapital	4	300 393	0
Overført fra annen egenkapital		0	230 183
Sum overføringer		300 393	-230 183



AASHEIM SLIPP AS

BALANSE

EIENDELER	Note	2024	2023
ANLEGGSMIDLER			
VARIGE DRIFTSMIDLER			
Tomter, bygninger o.a. fast eiendom	2	492 200	635 400
Maskiner og anlegg	2	14 100	15 800
Driftsløsøre, inventar o.a. utstyr	2	63 220	37 828
Sum varige driftsmidler		569 520	689 028
Sum anleggsmidler		569 520	689 028
OMLØPSMIDLER			
Lager av varer og annen beholdning	5	1 759 592	489 486
FORDRINGER			
Kundefordringer	6	434 264	182 774
Andre kortsiktige fordringer		372 071	28 884
Sum fordringer		806 336	211 658
Bankinnskudd, kontanter o.l.	7	85 831	104 875
Sum omløpsmidler		2 651 759	806 019
Sum eiendeler		3 221 279	1 495 047



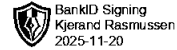
AASHEIM SLIPP AS

BALANSE

EGENKAPITAL OG GJELD	Note	2024	2023
EGENKAPITAL			
INNSKUTT EGENKAPITAL			
Aksjekapital	8	100 000	100 000
Overkurs		1 000	1 000
Sum innskutt egenkapital		101 000	101 000
OPPTJENT EGENKAPITAL			
Annen egenkapital	4	691 311	390 919
Sum opptjent egenkapital		691 311	390 919
Sum egenkapital		792 311	491 919
GJELD			
AVSETNING FOR FORPLIKTELSER			
Utsatt skatt	3	63 527	31 542
Sum avsetning for forpliktelser		63 527	31 542
ANNEN LANGSIKTIG GJELD			
KORTSIKTIG GJELD			
Leverandørgjeld		1 457 710	245 890
Betalbar skatt	3	56 374	0
Skyldig offentlige avgifter		156 462	17 382
Annen kortsiktig gjeld	8	694 894	708 314
Sum kortsiktig gjeld		2 365 440	971 587
Sum gjeld		2 428 967	1 003 129
Sum egenkapital og gjeld		3 221 279	1 495 047

Stord ___ / ___ 2025
Styret i Aasheim Slipp AS

Kjerand Rasmussen
styreleder / daglig leder



REGNSKAPSPRINSIPPER

Årsregnskapet er satt opp i samsvar med regnskapsloven. Det er utarbeidet etter norske regnskapsstandarder, og standarden for små selskaper er fulgt.

DRIFTSINNETEKTER OG KOSTNADER

Inntektsføring skjer etter opptjeningsprinsippet som normalt vil være leveringstidspunktet for varer og tjenester. Kostnader medtas etter sammenstillingsprinsippet, dvs. at kostnader medtas i samme periode som tilhørende inntekter inntektsføres.

HOVEDREGEL FOR VURDERING OG KLASIFISERING AV EIENDELER OG GJELD

Eiendeler bestemt til varig eie eller bruk er klassifisert som anleggsmidler. Andre eiendeler er klassifisert som omløpsmidler. Fordringer som skal tilbakebetales innen et år er uansett klassifisert som omløpsmidler. Ved klassifisering av kortsiktig og langsiktig gjeld er analoge kriterier lagt til grunn.

Anleggsmidler vurderes til anskaffelseskost, men nedskrives til virkelig verdi når verdifallet forventes ikke å være forbigående. Anleggsmidler med begrenset økonomisk levetid avskrives planmessig. Langsiktig gjeld balanseføres til nominelt mottatt beløp på etableringstidspunktet.

Omløpsmidler vurderes til laveste av anskaffelseskost og virkelig verdi. Kortsiktig gjeld balanseføres til nominelt mottatt beløp på etableringstidspunktet.

VARIGE DRIFTSMIDLER

Varige driftsmidler føres i balansen til anskaffelseskost, fratrukket akkumulerte av- og nedskrivninger. Ordinære avskrivninger er beregnet lineært over fastsatt avskrivningsperiode med utgangspunkt i historisk kostpris.

VARER

Lager av innkjøpte varer er verdsatt til laveste av anskaffelseskost etter FIFO-prinsippet og virkelig verdi. Egentilvirkede ferdigvarer og varer under tilvirkning er vurdert til variabel tilvirkningskost. Det foretas nedskrivning for påregning ukurans.

FORDRINGER

Kundefordringer og andre fordringer oppføres til pålydende etter fradrag for avsetning til forventet tap. Avsetning til tap gjøres på grunnlag av en individuell vurdering av de enkelte fordringene. I tillegg gjøres det for øvrige kundefordringer en uspesifisert avsetning for å dekke antatt tap.

SKATT

Skattekostnaden i resultatregnskapet omfatter både periodens betalbare skatt og endring i utsatt skatt. Utsatt skatt er beregnet på grunnlag av de midlertidige forskjeller som eksisterer mellom regnskapsmessige og skattemessige verdier, samt ligningsmessig underskudd til fremføring ved utgangen av regnskapsåret. Skatteøkende og skattereduserende midlertidige forskjeller som reverserer eller kan reversere i samme periode er utlignet og nettoført.



Note 1 Lønnskostnader, antall ansatte, godtgjørelser, lån til ansatte m.m.

Lønnskostnader	2024	2023
Lønninger	1 115 931	547 729
Arbeidsgiveravgift	165 784	87 893
Pensjonskostnader	0	16 596
Andre ytelser	25 230	2 806
Sum	1 306 945	655 024

Gjennomsnittlig antall årsverk: 2

Revisjon

Selskapet har fravalgt revisjon.

Note 2 Anleggsmidler

	Bygninger og tomter	Maskiner og anlegg	Driftsløsøre, inventar ol.	Sum
Anskaffelseskost pr. 01.01.24	1 532 219	999 934	92 278	2 624 431
+ Tilgang kjøpte driftsmidler			33 492	33 492
= Anskaffelseskost 31.12.24	1 532 219	999 934	125 770	2 657 923
Av- og nedskrivninger pr. 01.01.24	896 819	984 134	54 450	1 935 403
+ Årets ordinære avskrivninger	143 200	1 700	8 100	153 000
= Av- og nedskrivninger pr. 31.12.24	1 040 019	985 834	62 550	2 088 403
Bokført verdi 01.01.24	635 400	15 800	37 828	689 028
+ Tilgang i året			33 492	33 492
- Årets avskrivning og nedskrivning	143 200	1 700	8 100	153 000
= Bokført verdi 31.12.24	492 200	14 100	63 220	569 520
Økonomisk levetid	10 år	5-10 år	5-10 år	



Note 3 Skatt

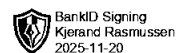
Årets skattekostnad	2024	2023
Resultatført skatt på ordinært resultat:		
Betalbar skatt	56 374	0
Endring i utsatt skatt	31 985	-64 879
Skattekostnad ordinært resultat	88 359	-64 879
Skattepliktig inntekt:		
Resultat før skatt	388 752	-295 062
Permanente forskjeller	12 880	157
Endring i midlertidige forskjeller	70 310	79 210
Anvendelse av fremførbart underskudd	-215 695	0
Skattepliktig inntekt	256 246	-215 695
Betalbar skatt i balansen:		
Betalbar skatt på årets resultat	56 374	0
Sum betalbar skatt i balansen	56 374	0

Skatteeffekten av midlertidige forskjeller som har gitt opphav til utsatt skatt og utsatte skattefordeler, spesifisert på typer av midlertidige forskjeller

	2024	2023	Endring
Varige driftsmidler	318 758	409 068	90 310
Fordringer	-30 000	-50 000	-20 000
Sum	288 758	359 068	70 310
Akkumulert fremførbart underskudd	0	-215 695	-215 695
Grunnlag for utsatt skatt	288 758	143 373	-145 386
Utsatt skatt (22 %)	63 527	31 542	-31 985

Note 4 Egenkapital

	Aksjekapital	Overkurs	Annen egenkapital	Sum egenkapital
Pr. 31.12.2023	100 000	1 000	390 919	491 919
Årets resultat			300 393	300 393
Pr 31.12.2024	100 000	1 000	691 311	792 311



Note 5 Varebeholdning

Varebeholdningen er vurdert til anskaffelseskost pr 31.12.2024.

Note 6 Kundefordringer

	2024	2023
Kundefordringer til pålydende	464 264	232 774
Avsetning til tap	30 000	50 000
Balanseført verdi av kundefordringer 31.12	434 264	182 774
Realiserte tap	26 089	37 203

Note 7 Bankinnskudd

Bundne bankinnskudd utgjør kroner 103 906 pr 31.12.2024.

Note 8 Aksjekapital og aksjonær

Selskapets aksjekapital er på kr 100 000, fordelt på 100 ordinære aksjer á kr 1 000.

Samtlige aksjer eies av Circus Rasmussen Holding AS. Styreleder eier aksjer indirekte i selskapet.