



ÅRSREGNSKAPET FOR REGNSKAPSÅRET 2022 - GENERELL INFORMASJON

Enheten

Organisasjonsnummer: 988 929 336
Organisasjonsform: Aksjeselskap
Foretaksnavn: HAUGE INVEST AS
Forretningsadresse: Haugeveien 71
4596 EIKEN

Regnskapsår

Årsregnskapets periode: 01.01.2022 - 31.12.2022

Konsern

Morselskap i konsern: Nei

Regnskapsregler

Regler for små foretak benyttet: Ja
Benyttet ved utarbeidelsen av årsregnskapet til selskapet: Regnskapslovens alminnelige regler

Årsregnskapet fastsatt av kompetent organ

Bekreftet av representant for selskapet: Torfinn Hauge
Dato for fastsettelse av årsregnskapet: 28.06.2023

Grunnlag for avgivelse

År 2022: Årsregnskapet er elektronisk innlevert
År 2021: Tall er hentet fra elektronisk innlevert årsregnskap fra 2022

Det er ikke krav til at årsregnskapet m.v. som sendes til Regnskapsregisteret er undertegnet. Kontrollen på at dette er utført ligger hos revisor/enhetens øverste organ. Sikkerheten ivaretas ved at innsender har rolle/rettighet for innsending av årsregnskapet via Altinn, og ved at det bekreftes at årsregnskapet er fastsatt av kompetent organ.

Brønnøysundregistrene, 04.08.2024



Resultatregnskap

Beløp i: NOK	Note	2022	2021
RESULTATREGNSKAP			
Inntekter			
Annen driftsinntekt			-30 000
Sum inntekter			-30 000
Kostnader			
Lønnskostnad	1		
Ordinær avskrivning	2	21 500	21 500
Annen driftskostnad		15 512	28 823
Sum kostnader		37 012	50 323
Driftsresultat		-37 012	-80 323
Finansinntekter og finanskostnader			
Annen renteinntekt		494	3 297
Annen finansinntekt			2 069 341
Sum finansinntekter		494	2 072 638
Annen rentekostnad		163	
Annen finanskostnad			25 000
Sum finanskostnader		163	25 000
Netto finans		331	2 047 638
Ordinært resultat før skattekostnad		-36 681	1 967 315
Skattekostnad på resultat	3		5 158
Ordinært resultat etter skattekostnad		-36 681	1 962 157
Årsresultat		-36 681	1 962 157
Årsresultat etter minoritetsinteresser		-36 681	1 962 157
Totalresultat		-36 681	1 962 157
Overføringer og disponeringer			
Ordinært utbytte	4	500 000	200 000



Resultatregnskap

Beløp i: NOK	Note	2022	2021
Overført til/fra annen egenkapital	4	-536 681	1 762 157
Sum overføringer og disponeringer		-36 681	1 962 157



Balanse

Beløp i: NOK	Note	2022	2021
BALANSE - EIENDELER			
Anleggsmidler			
Immaterielle eiendeler			
Utsatt skattefordel	3		
Varige driftsmidler			
Tomter, bygninger og annen fast eiendom	2	2 050 585	21 500
Driftsløsøre, inventar, verktøy, kontormaskiner o.l.	2		
Sum varige driftsmidler		2 050 585	21 500
Finansielle anleggsmidler			
Obligasjoner og andre fordringer		8 154	168 154
Sum finansielle anleggsmidler		8 154	168 154
Sum anleggsmidler		2 058 739	189 654
Omløpsmidler			
Varer			
Fordringer			
Andre kortsiktige fordringer		2 619 704	4 670 289
Sum fordringer		2 619 704	4 670 289
Bankinnskudd, kontanter og lignende			
Bankinnskudd, kontanter o.l.		2 710 452	2 769 235
Sum bankinnskudd, kontanter og lignende		2 710 452	2 769 235
Sum omløpsmidler		5 330 156	7 439 524
SUM EIENDELER		7 388 895	7 629 178

BALANSE - EGENKAPITAL OG GJELD

Egenkapital

Innskutt egenkapital



Balanse

Beløp i: NOK	Note	2022	2021
Selskapskapital (275 aksjer á kr 1 000)	4, 5	275 000	275 000
Overkurs	4	2 418	2 418
Sum innskutt egenkapital		277 418	277 418
Opptjent egenkapital			
Annen egenkapital	4	6 611 477	7 148 157
Sum opptjent egenkapital		6 611 477	7 148 157
Sum egenkapital		6 888 895	7 425 575
Gjeld			
Langsiktig gjeld			
Utsatt skatt	3		
Annen langsiktig gjeld			
Sum langsiktig gjeld		0	0
Kortsiktig gjeld			
Betalbar skatt	3		3 602
Foreslått utbytte	4	500 000	200 000
Sum kortsiktig gjeld		500 000	203 602
Sum gjeld		500 000	203 602
SUM EGENKAPITAL OG GJELD		7 388 895	7 629 178



Brønnøysundregistrene

ÅRSREGNSKAP FOR REGNSKAPSÅRET 2022 - GENERELL INFORMASJON

Journalnummer: 2023 682151

Enheten

Organisasjonsnummer: 988 929 336
Organisasjonsform: Aksjeselskap
Foretaksnavn: HAUGE INVEST AS
Forretningsadresse: Haugeveien 71
4596 EIKEN

Regnskapsår

Årsregnskapets periode: 01.01.2022 - 31.12.2022

Konsern

Morselskap i konsern: Nei

Regnskapsregler

Regler for små foretak benyttet: Ja
Benyttet ved utarbeidelsen av
årsregnskapet til selskapet: Regnskapslovens alminnelige regler

Årsregnskapet fastsatt av kompetent organ

Bekreftet av representant for selskapet: Torfinn Hauge
Dato for fastsettelse av årsregnskapet: 28.06.2023

Revisjon

Selskapet har besluttet at årsregnskapet
ikke skal revideres: Ja
Årsregnskapet er utarbeidet av ekstern
autorisert regnskapsfører: Ja
Ekstern autorisert regnskapsfører har i
løpet av regnskapsåret bistått ved den
løpende regnskapsføringen eller utført
andre tjenester for selskapet enn å
utarbeide årsregnskapet: Ja

Grunnlag for avgivelse

År 2022: Årsregnskap er elektronisk innlevert.
År 2021: Tall er hentet fra elektronisk innlevert årsregnskap fra 2022.

Det er ikke krav til at årsregnskapet m.v. som sendes til Regnskapsregisteret er undertegnet. Kontrollen på at dette er utført ligger hos revisor/enhetens øverste organ. Sikkerheten ivaretas ved at innsender har rolle/rettighet for innsending av årsregnskapet via Altinn, og ved at det bekreftes at årsregnskapet er fastsatt av kompetent organ.

Brønnøysundregistrene, 02.08.2023

Brønnøysundregistrene
Postadresse: Postboks 900, 8910 Brønnøysund
Telefon: 75 00 75 00
E-post: firmapost@brreg.no Internett: www.brreg.no
Organisasjonsnummer: 974 760 673



Organisasjonsnr: 988 929 336
HAUGE INVEST AS

RESULTATREGNSKAP

Beløp i: NOK	Note	2022	2021
RESULTATREGNSKAP			
Inntekter			
Annen driftsinntekt			-30 000
Sum inntekter			-30 000
Kostnader			
Lønnskostnad	1		
Ordinær avskrivning	2	21 500	21 500
Annen driftskostnad		15 512	28 823
Sum kostnader		37 012	50 323
Driftsresultat		-37 012	-80 323
Finansinntekter og finanskostnader			
Annen renteinntekt		494	3 297
Annen finansinntekt			2 069 341
Sum finansinntekter		494	2 072 638
Annen rentekostnad		163	
Annen finanskostnad			25 000
Sum finanskostnader		163	25 000
Netto finans		331	2 047 638
Ordinært resultat før skattekostnad		-36 681	1 967 315
Skattekostnad på resultat	3		5 158
Ordinært resultat etter skattekostnad		-36 681	1 962 157
Årsresultat		-36 681	1 962 157
Årsresultat etter minoritetsinteresser		-36 681	1 962 157
Totalresultat		-36 681	1 962 157
Overføringer og disponeringer			
Ordinært utbytte	4	500 000	200 000
Overført til/fra annen egenkapital	4	-536 681	1 762 157
Sum overføringer og disponeringer		-36 681	1 962 157



Organisasjonsnr: 988 929 336
HAUGE INVEST AS

BALANSE

Beløp i: NOK **Note** **2022** **2021**

BALANSE - EIENDELER

Anleggsmidler

Immaterielle eiendeler

Utsatt skattefordel 3

Varige driftsmidler

Tomter, bygninger og annen fast eiendom 2 2 050 585 21 500

Driftsløsøre, inventar, verktøy, kontormaskiner o. l. 2

Sum varige driftsmidler 2 050 585 21 500

Finansielle anleggsmidler

Obligasjoner og andre fordringer 8 154 168 154

Sum finansielle anleggsmidler 8 154 168 154

Sum anleggsmidler 2 058 739 189 654

Omløpsmidler

Varer

Fordringer

Andre kortsiktige fordringer 2 619 704 4 670 289

Sum fordringer 2 619 704 4 670 289

Bankinnskudd, kontanter og lignende

Bankinnskudd, kontanter o. l. 2 710 452 2 769 235

Sum bankinnskudd, kontanter og lignende 2 710 452 2 769 235

Sum omløpsmidler 5 330 156 7 439 524

SUM EIENDELER 7 388 895 7 629 178

BALANSE - EGENKAPITAL OG GJELD

Egenkapital

Innskutt egenkapital

Selskapskapital (275 aksjer á kr 1 000) 4, 5 275 000 275 000

Overkurs 4 2 418 2 418



Sum innskutt egenkapital		277 418	277 418
Opptjent egenkapital			
Annen egenkapital	4	6 611 477	7 148 157
Sum opptjent egenkapital		6 611 477	7 148 157
Sum egenkapital		6 888 895	7 425 575
Gjeld			
Langsiktig gjeld			
Utsatt skatt	3		
Annen langsiktig gjeld			
Sum langsiktig gjeld		0	0
Kortsiktig gjeld			
Betalbar skatt	3		3 602
Foreslått utbytte	4	500 000	200 000
Sum kortsiktig gjeld		500 000	203 602
Sum gjeld		500 000	203 602
SUM EGENKAPITAL OG GJELD		7 388 895	7 629 178



Organisasjonsnr: 988 929 336
HAUGE INVEST AS

NOTEOPPLYSNINGER - SELSKAP - alle poster oppgitt i hele tall

Note

Antall årsverk i regnskapsåret
0.00

Sum Beløp

Balanseført verdi 31.12. Varige driftsmidler Immaterielle eiend.

Konsernregnskap

Morselskapet sitt navn

Forretningskontor for morselskapet

Begrunnelse for at datterselskap er utelatt fra konsolideringen

Samlet beløp - tilknyttet selskap Årets Fjorårets

Samlet beløp - foretak i samme konsern Årets Fjorårets

Samlet beløp - foretak i samme konsern Årets Fjorårets

Samlet beløp - felles kontrollert virksomhet Årets Fjorårets

Pantstillelse Beløp

Beholdning av egne aksjer Antall Pålydende Andel av aksjek.



PROTOKOLL FRA GENERALFORSAMLING

|
HAUGE INVEST AS

Ordinær generalforsamling ble avholdt den 28.06.2023

Tilstede var Torfinn Hauge
100 % av aksjene var således representert.

TIL BEHANDLING FORELÅ:

1. VALG AV MØTELEDER OG PERSONER TIL Å UNDERSKRIVE PROTOKOLLEN.

Torfinn Hauge ble valgt til å lede møtet og til å underskrive protokollen.

2. GODKJENNELSE AV INNKALLINGEN

Det fremkom ingen bemerkninger til innkallelsen, og denne ble således godkjent.

3. REGNSKAP FOR 2022

Regnskapet for perioden ble presentert og gjennomgått sammen med tilhørende noter.
Regnskapet ble enstemmig godtatt.

4. VALG

Det ble gjenvalg på styret.

5. EVENTUELT

Det forelå ikke flere saker til behandling og generalforsamlingen ble hevet og protokollen underskrevet.

Eiken, 28.06.2023

Torfinn Hauge



Årsregnskap 2022

Hauge Invest AS

Resultatregnskap
Balanse
Noter til regnskapet



Org.nr.: 988 929 336



HAUGE INVEST AS

RESULTATREGNSKAP

NOTER	DRIFTSINNEKTER OG DRIFTSKOSTNADER	2022	2021
	Annen driftsinntekt	0	-30 000
	Sum driftsinntekter	0	-30 000
1	Lønnskostnad	0	0
2	Ordinær avskrivning	21 500	21 500
	Annen driftskostnad	15 512	28 823
	Sum driftskostnader	37 012	50 323
	Driftsresultat	-37 012	-80 323
	FINANSINNEKTER OG FINANSKOSTNADER		
	Renteinntekter	494	3 297
	Annen finansinntekt	0	2 069 341
	Rentekostnader	-163	0
	Annen finanskostnad	0	-25 000
	Netto finansresultat	331	2 047 638
	Ordinært resultat før skattekostnad	-36 681	1 967 315
3	Skattekostnad på resultat	0	-5 158
	Resultat	-36 681	1 962 157
	ÅRSRESULTAT	-36 681	1 962 157
	OVERFØRINGER		
4	Overført til/fra annen egenkapital	-536 681	1 762 157
4	Foreslått utbytte	500 000	200 000
	Sum overføringer	-36 681	1 962 157



HAUGE INVEST AS

BALANSE PR. 31.DESEMBER

NOTER	EIENDELER	2022	2021
	ANLEGGSMIDLER		
	VARIGE DRIFTSMIDLER		
2	Tomter, bygninger og annen fast eiendom	2 050 585	21 500
	Sum varige driftsmidler	2 050 585	21 500
	FINANSIELLE ANLEGGSMIDLER		
	Obligasjoner og andre fordringer	8 154	168 154
	Sum finansielle anleggsmidler	8 154	168 154
	Sum anleggsmidler	2 058 739	189 654
	OMLØPSMIDLER		
	FORDRINGER		
	Andre kortsiktige fordringer	2 619 704	4 670 289
	Sum fordringer	2 619 704	4 670 289
	Bankinnskudd, kontanter o.l.	2 710 452	2 769 235
	Sum omløpsmidler	5 330 156	7 439 524
	SUM EIENDELER	7 388 895	7 629 178



HAUGE INVEST AS

BALANSE PR. 31.DESEMBER

NOTER	GJELD OG EGENKAPITAL	2022	2021
	EGENKAPITAL		
	INNSKUTT EGENKAPITAL		
4, 5	Selskapskapital (275 aksjer á kr 1 000)	275 000	275 000
4	Overkurs	2 418	2 418
	Sum innskutt egenkapital	277 418	277 418
	OPPTJENT EGENKAPITAL		
4	Annen egenkapital	6 611 477	7 148 157
	Sum opptjent egenkapital	6 611 477	7 148 157
	Sum egenkapital	6 888 895	7 425 575
	GJELD		
	KORTSIKTIG GJELD		
3	Betalbar skatt	0	3 602
4	Foreslått utbytte	500 000	200 000
	Sum kortsiktig gjeld	500 000	203 602
	Sum gjeld	500 000	203 602
	SUM GJELD OG EGENKAPITAL	7 388 895	7 629 178

Eiken, 28.06.2023

Torfinn Hauge
Styreleder/daglig leder



Regnskapsprinsipper

Årsregnskapet er satt opp i samsvar med regnskapsloven og NRS 8 - God regnskapsskikk for små foretak.

DRIFTSINNTEKTER

Inntektsføring ved salg av varer skjer på leveringstidspunktet. Tjenester inntektsføres etter hvert som de leveres.

SKATT

Skattekostnaden i resultatregnskapet omfatter både periodens betalbare skatt og endring i utsatt skatt. Utsatt skatt er beregnet med 22% på grunnlag av de midlertidige forskjeller som eksisterer mellom regnskapsmessige og skattemessige verdier, samt ligningsmessig underskudd til fremføring ved utgangen av regnskapsåret. Skatteøkende og skattereduserende midlertidige forskjeller som reverserer eller kan reverseres i samme periode er utlignet og nettoført.

KLASSIFISERING OG VURDERING AV OMLØPSMIDLER

Omløpsmidler og kortsiktig gjeld omfatter normalt poster som forfaller til betaling innen ett år etter balansedagen, samt poster som knytter seg til varekretsløpet. Omløpsmidler vurderes til laveste verdi av anskaffelseskost og virkelig verdi.

FORDRINGER

Kundefordringer og andre fordringer oppføres til pålydende etter fradrag for avsetning til forventet tap. Avsetning til tap gjøres på grunnlag av en individuell vurdering av de enkelte fordringene.

Note 1 Lønnskostnader og antall årsverk

LØNNSKOSTNADER

	2022	2021
Sum	0	0

Selskapet har i 2022 sysselsatt 0 årsverk.

Note 2 Anleggsmidler

	Bygg	Sum
Anskaffelseskost pr. 01.01.2022	231 935	231 935
Tilgang kjøpte anleggsmidler	0	0
Avgang anleggsmidler	0	0
Anskaffelseskost 31.12.2022	231 935	231 935
Akkumulerte avskrivninger pr 31.12.2022	231 935	231 935
Bokført verdi pr. 31.12.2022	0	0
Årets avskrivninger	21 500	21 500
Økonomisk levetid	5 år	



Note 3 Skatt

Årets skattekostnad	2022	2021
Resultatført skatt på ordinært resultat:		
Betalbar skatt	0	3 602
Endring i utsatt skatt	0	1 556
Skattekostnad ordinært resultat	0	5 158
Skattepliktig inntekt:		
Resultat før skatt	-36 681	1 967 315
Permanente forskjeller	163	-2 003 332
Endring i midlertidige forskjeller	19 413	52 390
Skattepliktig inntekt	-17 105	16 373
Betalbar skatt i balansen:		
Betalbar skatt på årets resultat	0	3 602
Sum betalbar skatt i balansen	0	3 602

Skatteeffekten av midlertidige forskjeller og underskudd til fremføring som har gitt opphav til utsatt skatt og utsatte skattefordeler, spesifisert på typer av midlertidige forskjeller

	2022	2021	Endring
Varige driftsmidler	-78 876	-59 463	19 413
Sum	-78 876	-59 463	19 413
Akkumulert fremførbart underskudd	-17 105	0	17 105
Inngår ikke i beregningen av utsatt skatt	95 981	59 463	-36 518
Utsatt skattefordel (22 %)	0	0	0

I henhold til God regnskapsskikk for små foretak balanseføres ikke utsatt skattefordel.

Note 4 Egenkapital

	Aksjekapital	Overkurs	Annen EK	Sum EK
Pr. 01.01 2022	275 000	2 418	7 148 157	7 425 575
Årets resultat			-36 681	-36 681
Utbytte			500 000	500 000
Pr 31.12.2022	275 000	2 418	6 611 477	6 888 895



Note 5 Aksjonærer

AKSJEKAPITALEN I HAUGE INVEST AS PR. 31.12 BESTÅR AV:

	Antall	Pålydende	Bokført
Ordinære aksjer	275	1 000,0	275 000
Sum	275		275 000

EIERSTRUKTUR

Aksjonærer i % pr. 31.12:

	Ordinære	Eierandel	Stemmeandel
Torfinn Hauge	275	100,0	100,0

AKSJER OG OPSJONER EIET AV MEDLEMMER I STYRET OG DAGLIG LEDER:

Navn	Verv	Ordinære
Torfinn Hauge	Styreleder/daglig leder	275
Totalt antall aksjer		275



**PROTOKOLL FRA GENERALFORSAMLING
I
HAUGE INVEST AS**

Ordinær generalforsamling ble avholdt den 28.06.2023

Tilstede var Torfinn Hauge
100 % av aksjene var således representert.

TIL BEHANDLING FORELÅ:

1. VALG AV MØTELEDER OG PERSONER TIL Å UNDERSKRIVE PROTOKOLLEN.

Torfinn Hauge ble valgt til å lede møtet og til å underskrive protokollen.

2. GODKJENNELSE AV INNKALLINGEN

Det fremkom ingen bemerkninger til innkallelsen, og denne ble således godkjent.

3. REGNSKAP FOR 2022

Regnskapet for perioden ble presentert og gjennomgått sammen med tilhørende noter.
Regnskapet ble enstemmig godtatt.

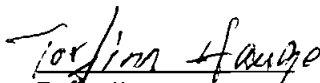
4. VALG

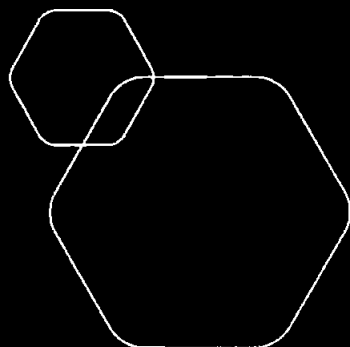
Det ble gjenvalg på styret.

5. EVENTUELT

Det forelå ikke flere saker til behandling og generalforsamlingen ble hevet og protokollen underskrevet.

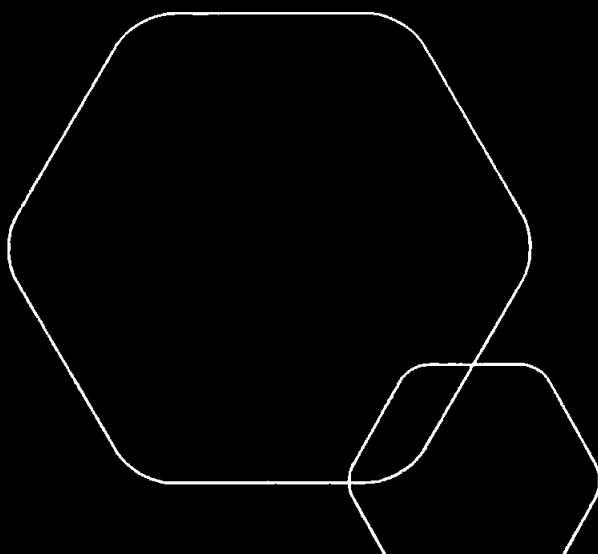
Eiken, 28.06.2023


Torfinn Hauge



Årsregnskap 2022
Hauge Invest AS

Resultatregnskap
Balanse
Noter til regnskapet



Org.nr.: 988 929 336



HAUGE INVEST AS

RESULTATREGNSKAP

NOTER	DRIFTSINNEKTER OG DRIFTSKOSTNADER	2022	2021
	Annen driftsinntekt	0	-30 000
	Sum driftsinntekter	0	-30 000
1	Lønnskostnad	0	0
2	Ordinær avskrivning	21 500	21 500
	Annen driftskostnad	15 512	28 823
	Sum driftskostnader	37 012	50 323
	Driftsresultat	-37 012	-80 323
	FINANSINNEKTER OG FINANSKOSTNADER		
	Renteinntekter	494	3 297
	Annen finansinntekt	0	2 069 341
	Rentekostnader	-163	0
	Annen finanskostnad	0	-25 000
	Netto finansresultat	331	2 047 638
	Ordinært resultat før skattekostnad	-36 681	1 967 315
3	Skattekostnad på resultat	0	-5 158
	Resultat	-36 681	1 962 157
	ÅRSRESULTAT	-36 681	1 962 157
	OVERFØRINGER		
4	Overført til/fra annen egenkapital	-536 681	1 762 157
4	Foreslått utbytte	500 000	200 000
	Sum overføringer	-36 681	1 962 157



HAUGE INVEST AS

BALANSE PR. 31.DESEMBER

NOTER	EIENDELER	2022	2021
	ANLEGGSMIDLER		
	VARIGE DRIFTSMIDLER		
2	Tomter, bygninger og annen fast eiendom	2 050 585	21 500
	Sum varige driftsmidler	2 050 585	21 500
	FINANSIELLE ANLEGGSMIDLER		
	Obligasjoner og andre fordringer	8 154	168 154
	Sum finansielle anleggsmidler	8 154	168 154
	Sum anleggsmidler	2 058 739	189 654
	OMLØPSMIDLER		
	FORDRINGER		
	Andre kortsiktige fordringer	2 619 704	4 670 289
	Sum fordringer	2 619 704	4 670 289
	Bankinnskudd, kontanter o.l.	2 710 452	2 769 235
	Sum omløpsmidler	5 330 156	7 439 524
	SUM EIENDELER	7 388 895	7 629 178



HAUGE INVEST AS

BALANSE PR. 31.DESEMBER

NOTER	GJELD OG EGENKAPITAL	2022	2021
	EGENKAPITAL		
	INNSKUTT EGENKAPITAL		
4, 5	Selskapskapital (275 aksjer á kr 1 000)	275 000	275 000
4	Overkurs	2 418	2 418
	Sum innskutt egenkapital	277 418	277 418
	OPPTJENT EGENKAPITAL		
4	Annen egenkapital	6 611 477	7 148 157
	Sum opptjent egenkapital	6 611 477	7 148 157
	Sum egenkapital	6 888 895	7 425 575
	GJELD		
	KORTSIKTIG GJELD		
3	Betalbar skatt	0	3 602
4	Foreslått utbytte	500 000	200 000
	Sum kortsiktig gjeld	500 000	203 602
	Sum gjeld	500 000	203 602
	SUM GJELD OG EGENKAPITAL	7 388 895	7 629 178

Eiken, 28.06.2023


Torfinn Hauge
Styreleder/daglig leder



Regnskapsprinsipper

Årsregnskapet er satt opp i samsvar med regnskapsloven og NRS 8 - God regnskapsskikk for små foretak.

DRIFTSINNTEKTER

Inntektsføring ved salg av varer skjer på leveringstidspunktet. Tjenester inntektsføres etter hvert som de leveres.

SKATT

Skattekostnaden i resultatregnskapet omfatter både periodens betalbare skatt og endring i utsatt skatt. Utsatt skatt er beregnet med 22% på grunnlag av de midlertidige forskjeller som eksisterer mellom regnskapsmessige og skattemessige verdier, samt ligningsmessig underskudd til fremføring ved utgangen av regnskapsåret. Skatteøkende og skattereduserende midlertidige forskjeller som reverserer eller kan reverseres i samme periode er utlignet og nettoført.

KLASSIFISERING OG VURDERING AV OMLØPSMIDLER

Omløpsmidler og kortsiktig gjeld omfatter normalt poster som forfaller til betaling innen ett år etter balansedagen, samt poster som knytter seg til varekretsløpet. Omløpsmidler vurderes til laveste verdi av anskaffelseskost og virkelig verdi.

FORDRINGER

Kundefordringer og andre fordringer oppføres til pålydende etter fradrag for avsetning til forventet tap. Avsetning til tap gjøres på grunnlag av en individuell vurdering av de enkelte fordringene.

Note 1 Lønnskostnader og antall årsverk

LØNSKOSTNADER

	2022	2021
Sum	0	0

Selskapet har i 2022 sysselsatt 0 årsverk.

Note 2 Anleggsmidler

	Bygg	Sum
Anskaffelseskost pr. 01.01.2022	231 935	231 935
Tilgang kjøpte anleggsmidler	0	0
Avgang anleggsmidler	0	0
Anskaffelseskost 31.12.2022	231 935	231 935
Akkumulerte avskrivninger pr 31.12.2022	231 935	231 935
Bokført verdi pr. 31.12.2022	0	0
Årets avskrivninger	21 500	21 500
Økonomisk levetid	5 år	



Note 3 Skatt

Årets skattekostnad	2022	2021
Resultatført skatt på ordinært resultat:		
Betalbar skatt	0	3 602
Endring i utsatt skatt	0	1 556
Skattekostnad ordinært resultat	0	5 158
Skattepliktig inntekt:		
Resultat før skatt	-36 681	1 967 315
Permanente forskjeller	163	-2 003 332
Endring i midlertidige forskjeller	19 413	52 390
Skattepliktig inntekt	-17 105	16 373
Betalbar skatt i balansen:		
Betalbar skatt på årets resultat	0	3 602
Sum betalbar skatt i balansen	0	3 602

Skatteeffekten av midlertidige forskjeller og underskudd til fremføring som har gitt opphav til utsatt skatt og utsatte skattefordeler, spesifisert på typer av midlertidige forskjeller

	2022	2021	Endring
Varige driftsmidler	-78 876	-59 463	19 413
Sum	-78 876	-59 463	19 413
Akkumulert fremførbart underskudd	-17 105	0	17 105
Inngår ikke i beregningen av utsatt skatt	95 981	59 463	-36 518
Utsatt skattefordel (22 %)	0	0	0

I henhold til God regnskapsskikk for små foretak balanseføres ikke utsatt skattefordel.

Note 4 Egenkapital

	Aksjekapital	Overkurs	Annen EK	Sum EK
Pr. 01.01 2022	275 000	2 418	7 148 157	7 425 575
Årets resultat			-36 681	-36 681
Utbytte			500 000	500 000
Pr 31.12.2022	275 000	2 418	6 611 477	6 888 895



Note 5 Aksjonærer

AKSJEKAPITALEN I HAUGE INVEST AS PR. 31.12 BESTÅR AV:

	<u>Antall</u>	<u>Pålydende</u>	<u>Bokført</u>
Ordinære aksjer	275	1 000,0	275 000
Sum	275		275 000

EIERSTRUKTUR

Aksjonærer i % pr. 31.12:

	<u>Ordinære</u>	<u>Eierandel</u>	<u>Stemmeandel</u>
Torfinn Hauge	275	100,0	100,0

AKSJER OG OPSJONER EIET AV MEDLEMMER I STYRET OG DAGLIG LEDER:

<u>Navn</u>	<u>Verv</u>	<u>Ordinære</u>
Torfinn Hauge	Styreleder/daglig leder	275
Totalt antall aksjer		275