



ÅRSREGNSKAPET FOR REGNSKAPSÅRET 2024 - GENERELL INFORMASJON

Enheten

Organisasjonsnummer: 980 146 561
Organisasjonsform: Verdipapirfond
Foretaksnavn: VERDIPAPIRFOND ODIN NORDEN
Forretningsadresse: Haakon VII's gate 10
0161 OSLO

Regnskapsår

Årsregnskapets periode: 01.01.2024 - 31.12.2024

Konsern

Morselskap i konsern: Nei

Regnskapsregler

Regler for små foretak benyttet: Nei
Benyttet ved utarbeidelsen av årsregnskapet til selskapet: Regnskapslovens alminnelige regler

Årsregnskapet fastsatt av kompetent organ

Bekreftet av representant for selskapet: Bjørn Edvart Kristiansen
Dato for fastsettelse av årsregnskapet: 21.03.2025

Grunnlag for avgivelse

År 2024: Årsregnskapet er elektronisk innlevert
År 2023: Tall er hentet fra elektronisk innlevert årsregnskap fra 2024

Det er ikke krav til at årsregnskapet m.v. som sendes til Regnskapsregisteret er undertegnet. Kontrollen på at dette er utført ligger hos revisor/enhetens øverste organ. Sikkerheten ivaretas ved at innsender har rolle/rettighet for innsending av årsregnskapet via Altinn, og ved at det bekreftes at årsregnskapet er fastsatt av kompetent organ.

Brønnøysundregistrene, 30.07.2025



Resultatregnskap

Beløp i: NOK	Note	2024	2023
RESULTATREGNSKAP			
Inntekter			
Renteinntekter		26 637 083	21 771 099
Utbytte		587 653 580	470 822 505
Gevinst/tap ved realisasjon		644 059 812	1 079 851 641
Netto endring urealiserte kursgevinster/kurstap		1 781 854 327	2 508 186 383
Andre portefølje inntekter/-kostnader		21 653 489	20 198 585
Sum inntekter		3 061 858 291	4 100 830 213
Kostnader			
Forvaltningshonorar		240 112 231	214 551 509
Andre inntekter		-354 307	-5 164
Andre kostnader		17 298	14 750
Sum kostnader		239 775 222	214 561 095
Driftsresultat		2 822 083 069	3 886 269 118
Netto finans			
Resultat før skattekostnad		2 822 083 069	3 886 269 118
Skattekostnad		12 240 707	9 806 440
Årsresultat		2 809 842 362	3 876 462 678
Overføringer og disponeringer			
Overføringer til/fra annen egenkapital		2 809 842 362	3 876 462 677
Sum overføringer og disponeringer		2 809 842 362	3 876 462 677



Balanse

Beløp i: NOK	Note	2024	2023
BALANSE - EIENDELER			
Anleggsmidler			
Immaterielle eiendeler			
Finansielle anleggsmidler			
Aksjer		23 583 190 770	20 801 834 126
Andre fordringer		4 529 967	3 040 834
Sum finansielle anleggsmidler		23 587 720 737	20 804 874 960
Sum anleggsmidler		23 587 720 737	20 804 874 960
Omløpsmidler			
Varer			
Fordringer			
Opptjente, ikke mottatte inntekter		33 436 404	31 677 673
Sum fordringer		33 436 404	31 677 673
Bankinnskudd, kontanter og lignende			
Bankinnskudd, kontanter og lignende		582 558 098	801 969 948
Sum bankinnskudd, kontanter og lignende		582 558 098	801 969 948
Sum omløpsmidler		615 994 502	833 647 621
SUM EIENDELER		24 203 715 239	21 638 522 581
BALANSE - EGENKAPITAL OG GJELD			
Egenkapital			
Innskutt egenkapital			
Andelskapital til pålydende		8 173 268 020	8 142 463 706
Overkurs		-13 029 859 987	-12 744 161 964
Sum innskutt egenkapital		-4 856 591 967	-4 601 698 258
Opptjent egenkapital			



Balanse

Beløp i: NOK	Note	2024	2023
Annen egenkapital		29 026 018 581	26 216 176 219
Sum opptjent egenkapital		29 026 018 581	26 216 176 219
Sum egenkapital		24 169 426 614	21 614 477 961
Sum langsiktig gjeld		0	0
Kortsiktig gjeld			
Annen kortsiktig gjeld		34 288 625	24 044 620
Sum kortsiktig gjeld		34 288 625	24 044 620
Sum gjeld		34 288 625	24 044 620
SUM EGENKAPITAL OG GJELD		24 203 715 239	21 638 522 581



Brønnøysundregistrene

ÅRSREGNSKAP FOR REGNSKAPSÅRET 2024 - GENERELL INFORMASJON

Journalnummer: 2025 709900

Enheten

Organisasjonsnummer: 980 146 561
Organisasjonsform: Verdipapirfond
Foretaksnavn: VERDIPAPIRFOND ODIN NORDEN
Forretningsadresse: Haakon VIIIs gate 10
0161 OSLO

Regnskapsår

Årsregnskapets periode: 01.01.2024 - 31.12.2024

Konsern

Morselskap i konsern: Nei

Regnskapsregler

Regler for små foretak benyttet: Nei
Benyttet ved utarbeidelsen av
årsregnskapet til selskapet: Regnskapslovens alminnelige regler

Årsregnskapet fastsatt av kompetent organ

Bekreftet av representant for selskapet: Bjørn Edvart Kristiansen
Dato for fastsettelse av årsregnskapet: 21.03.2025

Grunnlag for avgivelse

År 2024: Årsregnskap er elektronisk innlevert.
År 2023: Tall er hentet fra elektronisk innlevert årsregnskap fra 2024.

Det er ikke krav til at årsregnskapet m.v. som sendes til Regnskapsregisteret er undertegnet. Kontrollen på at dette er utført ligger hos revisor/enhetens øverste organ. Sikkerheten ivaretas ved at innsender har rolle/rettighet for innsending av årsregnskapet via Altinn, og ved at det bekreftes at årsregnskapet er fastsatt av kompetent organ.

Brønnøysundregistrene, 29.07.2025



Organisasjonsnr: 980 146 561
VERDIPAPIRFOND ODIN NORDEN

RESULTATREGNSKAP

Beløp i: NOK	Note	2024	2023
RESULTATREGNSKAP			
Inntekter			
Renteinntekter		26 637 083	21 771 099
Utbytte		587 653 580	470 822 505
Gevinst/tap ved realisasjon		644 059 812	1 079 851 641
Netto endring urealiserte kursgevinster/kurstap	1	781 854 327	2 508 186 383
Andre portefølje inntekter/-kostnader		21 653 489	20 198 585
Sum inntekter	3	061 858 291	4 100 830 213
Kostnader			
Forvaltningshonorar		240 112 231	214 551 509
Andre inntekter		-354 307	-5 164
Andre kostnader		17 298	14 750
Sum kostnader		239 775 222	214 561 095
Driftsresultat	2	822 083 069	3 886 269 118
Netto finans			
Resultat før skattekostnad	2	822 083 069	3 886 269 118
Skattekostnad		12 240 707	9 806 440
Årsresultat	2	809 842 362	3 876 462 678
Overføringer og disponeringer			
Overføringer til/fra annen egenkapital	2	809 842 362	3 876 462 677
Sum overføringer og disponeringer	2	809 842 362	3 876 462 677



Organisasjonsnr: 980 146 561
VERDIPAPIRFOND ODIN NORDEN

BALANSE

Beløp i: NOK	Note	2024	2023
BALANSE - EIENDELER			
Anleggsmidler			
Immaterielle eiendeler			
Finansielle anleggsmidler			
Aksjer		23 583 190 770	20 801 834 126
Andre fordringer		4 529 967	3 040 834
Sum finansielle anleggsmidler		23 587 720 737	20 804 874 960
Sum anleggsmidler		23 587 720 737	20 804 874 960
Omløpsmidler			
Varer			
Fordringer			
Opptjente, ikke mottatte inntekter		33 436 404	31 677 673
Sum fordringer		33 436 404	31 677 673
Bankinnskudd, kontanter og lignende			
Bankinnskudd, kontanter og lignende		582 558 098	801 969 948
Sum bankinnskudd, kontanter og lignende		582 558 098	801 969 948
Sum omløpsmidler		615 994 502	833 647 621
SUM EIENDELER		24 203 715 239	21 638 522 581
BALANSE - EGENKAPITAL OG GJELD			
Egenkapital			
Innskutt egenkapital			
Andelskapital til pålydende		8 173 268 020	8 142 463 706
Overkurs		-13 029 859 987	-12 744 161 964
Sum innskutt egenkapital		-4 856 591 967	-4 601 698 258
Opptjent egenkapital			
Annen egenkapital		29 026 018 581	26 216 176 219
Sum opptjent egenkapital		29 026 018 581	26 216 176 219
Sum egenkapital		24 169 426 614	21 614 477 961
Sum langsiktig gjeld		0	0



Kortsiktig gjeld		
Annen kortsiktig gjeld	34 288 625	24 044 620
Sum kortsiktig gjeld	34 288 625	24 044 620
Sum gjeld	34 288 625	24 044 620
SUM EGENKAPITAL OG GJELD	24 203 715 239	21 638 522 581



Organisasjonsnr: 980 146 561
VERDIPAPIRFOND ODIN NORDEN

NOTEOPPLYSNINGER - SELSKAP - alle poster oppgitt i hele tall

Note
1

Regnskapsprinsipper

Note 1 - Prinsippnote Regnskapsprinsipper Fondenes årsregnskap er utarbeidet i samsvar med regnskapslovens regler og forskrift om årsregnskap m.m. for verdipapirfond. Finansielle instrumenter Alle finansielle instrumenter, som omfatter aksjer, obligasjoner, fondsandeler, sertifikater og derivater, vurderes til virkelig verdi (markedsverdi). Fastsettelse av virkelig verdi Virkelige verdier for verdipapirer i fondets portefølje fast settes på basis av sluttkurser fra Bloomberg. Dersom det ikke har vært registrert omsetning på børs i verdipapirer denne dagen, er det lagt en antatt omsetningsverdi til grunn. Utenlandsk valuta Verdipapirer og bankinnskudd i utenlandsk valuta er vurdert til gjeldende markeds- og valutakurs ved tidspunkt for kursfastsettelse 31.12.2024. Behandling av transaksjonskostnader Transaksjonskostnader ved kjøp av verdipapirer (kurtasje til meglere) er inkludert i verdipapirenes kostpris. Utdeling til andelseiere Aksjefondet ODIN Small Cap har andelsklasser som deler ut et årlig utbytte. Størrelsen på utbyttet fastsettes hvert år av forvaltningsselskapet. Utbetalingen skjer i form av en kontantutbetaling og utbetales i juni til de andelseierne som innehar andeler på utdelingstidspunktet. Tilordning anskaffelseskost Ved salg av verdipapirer i fondene, beregnes kursgevinster/-tap basert på gjennomsnittlig kostpris på de solgte verdipapirer. Følgende utbytter ble delt ut i 2024: Fond Klasse Valuta Utbetalingsbeløp, andelsklassevaluta Utdeling per andel, SEK Utbetalingsdato ODIN Small Cap U SEK SEK 77 261,88 2,5 2,5 07.06.2024 ODIN Small Cap U NOK NOK 244,35 2,5 2,5 07.06.2024 ODIN Small Cap U EUR EUR 20,30 0,2 2,5 07.06.2024 De øvrige fondene har ikke delt ut utbytte i 2024.

Note

Antall årsverk i regnskapsåret
0.00

<u>Sum</u>	<u>Beløp</u>
<u>Balanseført verdi 31.12.</u>	<u>Varige driftsmidler Immaterielle eiend.</u>

Konsernregnskap

Morselskapet sitt navn

Forretningskontor for morselskapet



Admincontrol

List of Signatures


Page 1/1

Årsrapport 2024 ODIN Norden.pdf

Name	Method	Signed at
Aure, Sjørd	BANKID	2025-03-21 13:51 GMT+01
Jansen, Christian Severin	BANKID	2025-03-21 13:46 GMT+01
Reinertsen, Inge	BANKID	2025-03-21 13:28 GMT+01
Krisjansen, Bjørn Filvan	BANKID	2025-03-21 11:19 GMT+01
Lind/Mouarni Stofferberg	BANKID	2025-03-21 11:09 GMT+01
Bystad, Marianne Heen	BANKID	2025-03-21 18:46 GMT+01
Gismik, Kar Eilise	BANKID	2025-03-21 16:05 GMT+01

Det er ikke et elektronisk dokument som er signert med BankID. Dette dokumentet er signert med BankID. Det er ikke et elektronisk dokument som er signert med BankID. Det er ikke et elektronisk dokument som er signert med BankID.

Brønnøysundregistrene
1400
1400 1400 1400





RESULTATREGNSKAP OG BALANSE

A. KORTTIDSLØBENDE AKTIVER OG FORPLIKNINGER											
1. Kassebeholdning	4 592 258	2 250 270	13 553 342	9 448 777	24 617 083	21 271 564					
2. Tilgjengelige finansielle instrumenter	48 977 346	51 983 564	29 507 352	146 250 038	487 651 060	471 402 556					
3. Gjeldningsforpliktigheter og andre krav	96 866 816	27 166 393	1 206 184 035	844 364 872	1 029 861 747	1 029 861 747					
4. Opplysningsforpliktigheter og lignende forpliktelser	435 042 310	198 261 989	3 018 293 392	1 896 233 842	1 791 894 257	1 578 796 863					
5. Andre forpliktigheter og lignende krav	102 864	870 222	25 542 505	15 207 881	21 651 609	22 028 205					
Sum korttidsløbende aktiver	518 565 284	278 239 036	3 334 865 666	2 885 235 281	3 865 935 299	4 160 239 272					
B. FORVALTNINGSKOSTnader OG KOSTnader											
1. Personellkostnader	3	0	3	3	0	0					
2. Materialkostnader og forbruk av varer	4	0	0	2	0	0					
3. Energikostnader	7	25 422 937	16 314 468	183 971 885	172 155 032	242 112 271					
4. Andre kostnader	8	30 874	503	4 400 822	2 662 513	554 207					
5. Andre kostnader	9	172 850	38 270	10 481	17 348	17 200					
Sum forvaltningskostnader	20 802 884	19 481 378	189 177 178	100 480 931	139 177 222	218 961 680					
C. RESULTAT FØR SKATTETILBUD											
1. Resultat før skatt	495 762 400	258 757 658	3 145 688 488	2 784 754 350	3 646 763 077	3 941 277 592					
2. Skatt	4 028 716	6 618 433	56 833 348	53 128 622	15 241 207	18 025 403					
Sum resultat før skatt	394 228 310	248 139 225	3 088 855 140	2 731 625 728	3 631 521 870	3 923 252 189					
D. RESULTAT ETTER SKATTETILBUD											
1. Resultat etter skatt	0	0	0	0	0	0					
2. Skatt	0	0	0	0	0	0					
3. Andre skatter og lignende	256 228 320	248 139 225	3 032 621 818	2 678 497 126	2 631 523 262	3 874 966 717					
Sum resultat etter skatt	256 228 320	248 139 225	3 032 621 818	2 678 497 126	2 631 523 262	3 874 966 717					
E. EGENKAPITAL											
1. Egenkapital	0	0	0	0	0	0					
2. Rettslig egenkapital	0	0	0	0	0	0					
3. Rettslig egenkapital	0	0	0	0	0	0					
4. Rettslig egenkapital	0	0	0	0	0	0					
5. Rettslig egenkapital	0	0	0	0	0	0					
6. Rettslig egenkapital	0	0	0	0	0	0					
7. Rettslig egenkapital	0	0	0	0	0	0					
8. Rettslig egenkapital	0	0	0	0	0	0					
9. Rettslig egenkapital	0	0	0	0	0	0					
10. Rettslig egenkapital	0	0	0	0	0	0					
Sum egenkapital	0	0	0	0	0	0					
F. EGENKAPITAL											
1. Investert egenkapital	17 900 079	1 400 297 644	7 121 675 192	4 602 375 235	6 172 261 020	6 142 461 706					
2. Rettslig egenkapital	3 172 314	2 444 198	29 340 322	15 227 463	14 281 625	24 193 620					
3. Rettslig egenkapital	1 825 284 410	4 412 244	29 242 322	15 227 203	34 203 025	24 044 020					
4. Rettslig egenkapital	3 777 771 248	2 806 843 933	21 019 819 318	12 206 807 811	24 800 719 240	21 613 222 962					
5. Rettslig egenkapital	0	0	0	0	0	0					
6. Rettslig egenkapital	0	0	0	0	0	0					
7. Rettslig egenkapital	0	0	0	0	0	0					
8. Rettslig egenkapital	0	0	0	0	0	0					
9. Rettslig egenkapital	0	0	0	0	0	0					
10. Rettslig egenkapital	0	0	0	0	0	0					
Sum egenkapital	17 900 079	1 400 297 644	7 121 675 192	4 602 375 235	6 172 261 020	6 142 461 706					
G. ØRELD											
1. Øreld	0	0	0	0	0	0					
2. Øreld	0	0	0	0	0	0					
3. Øreld	0	0	0	0	0	0					
4. Øreld	0	0	0	0	0	0					
5. Øreld	0	0	0	0	0	0					
6. Øreld	0	0	0	0	0	0					
7. Øreld	0	0	0	0	0	0					
8. Øreld	0	0	0	0	0	0					
9. Øreld	0	0	0	0	0	0					
10. Øreld	0	0	0	0	0	0					
Sum øreld	0	0	0	0	0	0					

2024-07-25 14:44:43



NOTEOPPLYSNINGER ODINS AKSJEFOND

Note 9 - Egenkapital

Egenkapital per 31.12.2023	12 443 000 542	186 721 694	3 381 992 242	2 379 544 319	17 279 480 692	21 014 477 397
2023 års resultat	1 479 061 536	419 276 543	1 981 178 983	1 079 497 526	9 076 309 212	2 206 884 813
Årsoppgjør 2024	1 446 084 476	68 462 213	2 217 064 317	244 944 217	6 315 186 821	2 401 553 063
Årsresultat 2024	1 462 871 012	124 217 112	2 245 808 806	266 258 643	2 131 246 212	2 583 462 242
Årsresultat	0	0	0	0	0	0
2024 resultat etter skatt og utvirkning av skatteoppgjør	1 822 878 876	118 217 218	2 114 809 809	964 278 810	3 195 276 673	2 889 342 392
Egenkapital per 31.12.2024	12 318 720 676	1 431 843 542	3 465 845 664	3 773 376 461	27 981 015 214	24 104 847 615

Egenkapital per 31.12.2022	12 051 826 432	16 918 297 200	4 218 089 426	2 343 010 121	226 019 477	
2022 års resultat	2 879 447 222	1 479 542 217	4 231 997 207	2 252 915 801	12 232 274	
Årsoppgjør 2024	2 306 429 232	15 744 311 278	24 241 216	2 124 479 241	18 485 290	
Årsresultat 2024	2 316 481 621	1 335 015 030	2 311 031 162	2 074 648 073	18 407 694	
Årsresultat	0	0	0	1 446 274	0	
2024 resultat etter skatt og utvirkning av skatteoppgjør	2 860 840 489	1 331 091 238	1 311 091 162	207 060 199	18 407 694	
Egenkapital per 31.12.2024	13 918 666 921	14 889 688 437	4 485 862 122	4 572 481 244	204 487 171	

* ODIN er et av medlemmene i ODIN Group, som er et selskap som er registrert i US og er et medlem i ODIN Group. ODIN Group er et selskap som er registrert i US og er et medlem i ODIN Group. ODIN Group er et selskap som er registrert i US og er et medlem i ODIN Group.

12.07.2025 kl 17:33



NOTEOPPLYSNINGER ODINS AKSJEFOND

Note 10 - Andeler og basiskurs forts.

	30	31	30	31	30	31	30	31
ODIN ASIA A.FOND	10 412 279	9 727 068	1 685 211	1 685 211	24 17	24 17	24 17	24 17
ODIN ASIA B.FOND	948 265	7 246 762	2 432 617	2 432 617	20 46	277 24	277 24	271 01
ODIN ASIA C.FOND	272 707	481 027	167 199	167 199	22 60	276 67	276 67	235 43
ODIN ASIA D.FOND	446 537	1 455 032	482 573	482 573	27 48	274 42	274 42	269 63
ODIN ASIA E.FOND	138 703	508 669	171 669	171 669	15 46	288 84	288 84	251 16
ODIN ASIA F.FOND	463 736	335 987	375 263	375 263	29 26	41 18	41 18	33 75
ODIN ASIA G.FOND	9 181 378	4 892 271	4 892 271	4 892 271	39 49	498 75	498 75	301 69
ODIN ASIA H.FOND	1 021 790	1 779 534	1 258 300	1 258 300	36 92	448 14	448 14	473 47
ODIN ASIA I.FOND	36	60	60	60	2 72	24 26	24 26	20 46
ODIN ASIA J.FOND	26 128 450	16 431 164	17 479 327	17 479 327	327 04	273 22	273 22	279 16
ODIN ASIA K.FOND	24 664	16 777	16 562	16 562	17 46	272 71	272 71	272 14
ODIN ASIA L.FOND	4 968 584	5 298 000	5 298 000	5 298 000	17 80	153 05	153 05	153 05
ODIN ASIA M.FOND	8 871 224	1 338 100	1 772 194	1 772 194	24 71	316 26	316 26	306 42
ODIN ASIA N.FOND	1 292 333	1 000	1 000	1 000	17 87	351 04	351 04	351 04
ODIN ASIA O.FOND	3 371 693	1 000	1 000	1 000	17 80	152 05	152 05	152 05
ODIN ASIA P.FOND	3 157 662	1 000	1 000	1 000	17 86	152 05	152 05	152 05
ODIN ASIA Q.FOND	1 000	1 000	1 000	1 000	25 34	270 66	270 66	271 25
ODIN ASIA R.FOND	1 178 662	4 335 100	4 335 100	4 335 100	28 46	270 05	270 05	276 46
ODIN ASIA S.FOND	1 103 903	1 186 127	1 186 127	1 186 127	28 82	273 81	273 81	273 81
ODIN ASIA T.FOND	233 969	229 009	229 009	229 009	28 77	273 81	273 81	273 81
ODIN ASIA U.FOND	239 797	1 171 730	1 451 044	1 451 044	29 26	284 85	284 85	282 80
ODIN ASIA V.FOND	152 212	127 232	147 520	147 520	28 11	282 22	282 22	285 11
ODIN ASIA W.FOND	3 133 361	24 133	24 133	24 133	843 98	166 65	166 65	222 89
ODIN ASIA X.FOND	3 133 361	24 133	24 133	24 133	843 98	166 65	166 65	222 89
ODIN ASIA Y.FOND	3 133 361	24 133	24 133	24 133	843 98	166 65	166 65	222 89
ODIN ASIA Z.FOND	3 133 361	24 133	24 133	24 133	843 98	166 65	166 65	222 89
ODIN ASIA AA.FOND	3 133 361	24 133	24 133	24 133	843 98	166 65	166 65	222 89
ODIN ASIA AB.FOND	3 133 361	24 133	24 133	24 133	843 98	166 65	166 65	222 89
ODIN ASIA AC.FOND	3 133 361	24 133	24 133	24 133	843 98	166 65	166 65	222 89
ODIN ASIA AD.FOND	3 133 361	24 133	24 133	24 133	843 98	166 65	166 65	222 89
ODIN ASIA AE.FOND	3 133 361	24 133	24 133	24 133	843 98	166 65	166 65	222 89
ODIN ASIA AF.FOND	3 133 361	24 133	24 133	24 133	843 98	166 65	166 65	222 89
ODIN ASIA AG.FOND	3 133 361	24 133	24 133	24 133	843 98	166 65	166 65	222 89
ODIN ASIA AH.FOND	3 133 361	24 133	24 133	24 133	843 98	166 65	166 65	222 89
ODIN ASIA AI.FOND	3 133 361	24 133	24 133	24 133	843 98	166 65	166 65	222 89
ODIN ASIA AJ.FOND	3 133 361	24 133	24 133	24 133	843 98	166 65	166 65	222 89
ODIN ASIA AK.FOND	3 133 361	24 133	24 133	24 133	843 98	166 65	166 65	222 89
ODIN ASIA AL.FOND	3 133 361	24 133	24 133	24 133	843 98	166 65	166 65	222 89
ODIN ASIA AM.FOND	3 133 361	24 133	24 133	24 133	843 98	166 65	166 65	222 89
ODIN ASIA AN.FOND	3 133 361	24 133	24 133	24 133	843 98	166 65	166 65	222 89
ODIN ASIA AO.FOND	3 133 361	24 133	24 133	24 133	843 98	166 65	166 65	222 89
ODIN ASIA AP.FOND	3 133 361	24 133	24 133	24 133	843 98	166 65	166 65	222 89
ODIN ASIA AQ.FOND	3 133 361	24 133	24 133	24 133	843 98	166 65	166 65	222 89
ODIN ASIA AR.FOND	3 133 361	24 133	24 133	24 133	843 98	166 65	166 65	222 89
ODIN ASIA AS.FOND	3 133 361	24 133	24 133	24 133	843 98	166 65	166 65	222 89
ODIN ASIA AT.FOND	3 133 361	24 133	24 133	24 133	843 98	166 65	166 65	222 89
ODIN ASIA AU.FOND	3 133 361	24 133	24 133	24 133	843 98	166 65	166 65	222 89
ODIN ASIA AV.FOND	3 133 361	24 133	24 133	24 133	843 98	166 65	166 65	222 89
ODIN ASIA AW.FOND	3 133 361	24 133	24 133	24 133	843 98	166 65	166 65	222 89
ODIN ASIA AX.FOND	3 133 361	24 133	24 133	24 133	843 98	166 65	166 65	222 89
ODIN ASIA AY.FOND	3 133 361	24 133	24 133	24 133	843 98	166 65	166 65	222 89
ODIN ASIA AZ.FOND	3 133 361	24 133	24 133	24 133	843 98	166 65	166 65	222 89
ODIN ASIA BA.FOND	3 133 361	24 133	24 133	24 133	843 98	166 65	166 65	222 89
ODIN ASIA BB.FOND	3 133 361	24 133	24 133	24 133	843 98	166 65	166 65	222 89
ODIN ASIA BC.FOND	3 133 361	24 133	24 133	24 133	843 98	166 65	166 65	222 89
ODIN ASIA BD.FOND	3 133 361	24 133	24 133	24 133	843 98	166 65	166 65	222 89
ODIN ASIA BE.FOND	3 133 361	24 133	24 133	24 133	843 98	166 65	166 65	222 89
ODIN ASIA BF.FOND	3 133 361	24 133	24 133	24 133	843 98	166 65	166 65	222 89
ODIN ASIA BG.FOND	3 133 361	24 133	24 133	24 133	843 98	166 65	166 65	222 89
ODIN ASIA BH.FOND	3 133 361	24 133	24 133	24 133	843 98	166 65	166 65	222 89
ODIN ASIA BI.FOND	3 133 361	24 133	24 133	24 133	843 98	166 65	166 65	222 89
ODIN ASIA BJ.FOND	3 133 361	24 133	24 133	24 133	843 98	166 65	166 65	222 89
ODIN ASIA BK.FOND	3 133 361	24 133	24 133	24 133	843 98	166 65	166 65	222 89
ODIN ASIA BL.FOND	3 133 361	24 133	24 133	24 133	843 98	166 65	166 65	222 89
ODIN ASIA BM.FOND	3 133 361	24 133	24 133	24 133	843 98	166 65	166 65	222 89
ODIN ASIA BN.FOND	3 133 361	24 133	24 133	24 133	843 98	166 65	166 65	222 89
ODIN ASIA BO.FOND	3 133 361	24 133	24 133	24 133	843 98	166 65	166 65	222 89
ODIN ASIA BP.FOND	3 133 361	24 133	24 133	24 133	843 98	166 65	166 65	222 89
ODIN ASIA BQ.FOND	3 133 361	24 133	24 133	24 133	843 98	166 65	166 65	222 89
ODIN ASIA BR.FOND	3 133 361	24 133	24 133	24 133	843 98	166 65	166 65	222 89
ODIN ASIA BS.FOND	3 133 361	24 133	24 133	24 133	843 98	166 65	166 65	222 89
ODIN ASIA BT.FOND	3 133 361	24 133	24 133	24 133	843 98	166 65	166 65	222 89
ODIN ASIA BU.FOND	3 133 361	24 133	24 133	24 133	843 98	166 65	166 65	222 89
ODIN ASIA BV.FOND	3 133 361	24 133	24 133	24 133	843 98	166 65	166 65	222 89
ODIN ASIA BW.FOND	3 133 361	24 133	24 133	24 133	843 98	166 65	166 65	222 89
ODIN ASIA BX.FOND	3 133 361	24 133	24 133	24 133	843 98	166 65	166 65	222 89
ODIN ASIA BY.FOND	3 133 361	24 133	24 133	24 133	843 98	166 65	166 65	222 89
ODIN ASIA BZ.FOND	3 133 361	24 133	24 133	24 133	843 98	166 65	166 65	222 89
ODIN ASIA CA.FOND	3 133 361	24 133	24 133	24 133	843 98	166 65	166 65	222 89
ODIN ASIA CB.FOND	3 133 361	24 133	24 133	24 133	843 98	166 65	166 65	222 89
ODIN ASIA CC.FOND	3 133 361	24 133	24 133	24 133	843 98	166 65	166 65	222 89
ODIN ASIA CD.FOND	3 133 361	24 133	24 133	24 133	843 98	166 65	166 65	222 89
ODIN ASIA CE.FOND	3 133 361	24 133	24 133	24 133	843 98	166 65	166 65	222 89
ODIN ASIA CF.FOND	3 133 361	24 133	24 133	24 133	843 98	166 65	166 65	222 89
ODIN ASIA CG.FOND	3 133 361	24 133	24 133	24 133	843 98	166 65	166 65	222 89
ODIN ASIA CH.FOND	3 133 361	24 133	24 133	24 133	843 98	166 65	166 65	222 89
ODIN ASIA CI.FOND	3 133 361	24 133	24 133	24 133	843 98	166 65	166 65	222 89
ODIN ASIA CJ.FOND	3 133 361	24 133	24 133	24 133	843 98	166 65	166 65	222 89
ODIN ASIA CK.FOND	3 133 361	24 133	24 133	24 133	843 98	166 65	166 65	222 89
ODIN ASIA CL.FOND	3 133 361	24 133	24 133	24 133	843 98	166 65	166 65	222 89
ODIN ASIA CM.FOND	3 133 361	24 133	24 133	24 133	843 98	166 65	166 65	222 89
ODIN ASIA CN.FOND	3 133 361	24 133	24 133	24 133	843 98	166 65	166 65	222 89
ODIN ASIA CO.FOND	3 133 361	24 133	24 133	24 133	843 98	166 65	166 65	222 89
ODIN ASIA CP.FOND	3 133 361	24 133	24 133	24 133	843 98	166 65	166 65	222 89
ODIN ASIA CQ.FOND	3 133 361	24 133	24 133	24 133	843 98	166 65	166 65	222 89
ODIN ASIA CR.FOND	3 133 361	24 133	24 133	24 133	843 98	166 65	166 65	222 89
ODIN ASIA CS.FOND	3 133 361	24 133	24 133	24 133	843 98	166 65	166 65	222 89
ODIN ASIA CT.FOND	3 133 361	24 133	24 133	24 133	843 98	166 65	166 65	222 89
ODIN ASIA CU.FOND	3 133 361	24 133	24 133	24 133	843 98	166 65	166 65	222 89
ODIN ASIA CV.FOND	3 133 361	24 133	24 133	24 133	843 98	166 65	166 65	222 89
ODIN ASIA CW.FOND	3 133 361	24 133	24 133	24 133	843 98	166 65	166 65	222 89
ODIN ASIA CX.FOND	3 133 361	24 133	24 133	24 133	843 98	166 65	166 65	222 89
ODIN ASIA CY.FOND	3 133 361	24 133	24 133	24 133	843 98	166 65	166 65	222 89
ODIN ASIA CZ.FOND	3 133 361	24 133	24 133	24 133	843 98	166 65	166 65	222 89
ODIN ASIA DA.FOND	3 133 361	24 133	24 133	24 133	843 98	166 65	166 65	222 89
ODIN ASIA DB.FOND	3 133 361	24 133	24 133	24 133	843 98	166 65	166 65	222 89
ODIN ASIA DC.FOND	3 133 361	24 133	24 133	24 133	843 98	166 65	166 65	222 89
ODIN ASIA DD.FOND	3 133 361	24 133	24 133	24 133	843 98	166 65	166 65	222 89
ODIN ASIA DE.FOND	3 133 361	24 133	24 133	24 133	843 98	166 65	166 65	222 89
ODIN ASIA DF.FOND	3 133 361	24 133	24 133	24 133	843 98	166 65	166 65	222 89
ODIN ASIA DG.FOND	3 133 361	24 133	24 133	24 133	843 98	166 65	166 65	222 89
ODIN ASIA DH.FOND	3 133 361	24 1						



NOTEOPPLYSNINGER ODINS AKSJEFOND

Note 10 - Andeler og basislure forts.

	'22	'23	'24	'25
ODIN Smart EMB ADP	1 244 038	2 242 322	2 422 022	2 422 022
ODIN Smart EMB A NOK	2 177 645	3 274 333	3 171 084	3 171 084
ODIN Smart EMB B ADP	2 493	382	382	382
ODIN Smart EMB B NOK	802 518	1 022 442	1 234 232	1 234 232
ODIN Smart EMB E ADP	276 718	42 338	42 338	42 338
ODIN Smart EMB E NOK	47 445	27 445	31 024	31 024
ODIN Smart EMB F ADP	853 183	1 075 222	1 080 817	1 080 817
ODIN Smart EMB F NOK	1 487 038	1 484 038	1 482 991	1 482 991
ODIN Smart EMB G ADP	1 487 092	1 771 487	1 842 262	1 842 262
ODIN Smart EMB G NOK	440 387	442 272	440 308	440 308
ODIN Smart EMB H ADP	303	302	302	302
ODIN Smart EMB H NOK	303	302	302	302
ODIN Smart EMB I ADP	303	302	302	302
ODIN Smart EMB I NOK	303	302	302	302
ODIN Smart EMB J ADP	303	302	302	302
ODIN Smart EMB J NOK	303	302	302	302
ODIN Smart EMB K ADP	140 082	84 032	84 032	84 032
ODIN Smart EMB K NOK	210 032	210 032	210 032	210 032
ODIN Smart EMB L ADP	2 121 532	1 670 222	1 670 222	1 670 222
ODIN Smart EMB L NOK	26 172	15 242	15 242	15 242
ODIN Smart EMB M ADP	33 303	33 303	33 303	33 303
ODIN Smart EMB M NOK	33 303	33 303	33 303	33 303
ODIN Smart EMB N ADP	17 64	6 34	6 34	6 34
ODIN Smart EMB N NOK	17 64	6 34	6 34	6 34
ODIN Smart EMB O ADP	106 20	106 20	106 20	106 20
ODIN Smart EMB O NOK	106 20	106 20	106 20	106 20
ODIN Smart EMB P ADP	106 20	106 20	106 20	106 20
ODIN Smart EMB P NOK	106 20	106 20	106 20	106 20
ODIN Smart EMB Q ADP	106 20	106 20	106 20	106 20
ODIN Smart EMB Q NOK	106 20	106 20	106 20	106 20
ODIN Smart EMB R ADP	106 20	106 20	106 20	106 20
ODIN Smart EMB R NOK	106 20	106 20	106 20	106 20
ODIN Smart EMB S ADP	106 20	106 20	106 20	106 20
ODIN Smart EMB S NOK	106 20	106 20	106 20	106 20
ODIN Smart EMB T ADP	106 20	106 20	106 20	106 20
ODIN Smart EMB T NOK	106 20	106 20	106 20	106 20
ODIN Smart EMB U ADP	106 20	106 20	106 20	106 20
ODIN Smart EMB U NOK	106 20	106 20	106 20	106 20
ODIN Smart EMB V ADP	106 20	106 20	106 20	106 20
ODIN Smart EMB V NOK	106 20	106 20	106 20	106 20
ODIN Smart EMB W ADP	106 20	106 20	106 20	106 20
ODIN Smart EMB W NOK	106 20	106 20	106 20	106 20
ODIN Smart EMB X ADP	106 20	106 20	106 20	106 20
ODIN Smart EMB X NOK	106 20	106 20	106 20	106 20
ODIN Smart EMB Y ADP	106 20	106 20	106 20	106 20
ODIN Smart EMB Y NOK	106 20	106 20	106 20	106 20
ODIN Smart EMB Z ADP	106 20	106 20	106 20	106 20
ODIN Smart EMB Z NOK	106 20	106 20	106 20	106 20

Brønnøysundregistrene
17.07.2025 kl 17:33



NOTEOPPLYSNINGER ODIN NORDEN

Note 11 - Porteføljoversikt 31.12.2024

Table with columns for company name, shareholding percentage, and various financial metrics. Includes sub-sections for 'Eier i aksjeselskaper', 'Eier i foretak', and 'Eier i utenlandske selskaper'.

Alle verdier er opplyst i kroner og øre, med mindre annet er spesifisert. De er avrundet til hele kroner.

Brønnøysundregistrene
1111 1111 1111 1111




BÆREKRAFT ODIN NORDEN



Med bærekraft opplysningsreguleringen for de finansielle rapporteringene, er det viktig å være opplyst om de bærekraftmessige aspektene ved virksomheten. Dette inkluderer informasjon om miljø, sosialt ansvar og god selskapsledelse. Denne informasjonen er avgjørende for å forstå virksomhetens samlede økonomiske utfordringer og muligheter. Det er viktig å være opplyst om de bærekraftmessige aspektene ved virksomheten, og hvordan disse påvirker virksomhetens økonomiske utfordringer og muligheter. Dette inkluderer informasjon om miljø, sosialt ansvar og god selskapsledelse. Denne informasjonen er avgjørende for å forstå virksomhetens samlede økonomiske utfordringer og muligheter.

Med for periodiske opplysninger for de finansielle rapporteringene, er det viktig å være opplyst om de bærekraftmessige aspektene ved virksomheten. Dette inkluderer informasjon om miljø, sosialt ansvar og god selskapsledelse. Denne informasjonen er avgjørende for å forstå virksomhetens samlede økonomiske utfordringer og muligheter.

Prosjektnavn: ODIN Norden | Løsningsnr: 21940EASPVZ1028



I tillegg gir de de miljøopplysningene opplysninger om sosiale og økonomiske aspekter som ikke er inkludert i de finansielle rapporteringene.

For å sikre at informasjonen er relevant og pålitelig, har vi gjennomført en grundig vurdering av kildene og metodene som er brukt til å samle inn og analysere dataene. Dette inkluderer informasjon om miljø, sosialt ansvar og god selskapsledelse. Denne informasjonen er avgjørende for å forstå virksomhetens samlede økonomiske utfordringer og muligheter.

For å sikre at informasjonen er relevant og pålitelig, har vi gjennomført en grundig vurdering av kildene og metodene som er brukt til å samle inn og analysere dataene. Dette inkluderer informasjon om miljø, sosialt ansvar og god selskapsledelse. Denne informasjonen er avgjørende for å forstå virksomhetens samlede økonomiske utfordringer og muligheter.

For å sikre at informasjonen er relevant og pålitelig, har vi gjennomført en grundig vurdering av kildene og metodene som er brukt til å samle inn og analysere dataene. Dette inkluderer informasjon om miljø, sosialt ansvar og god selskapsledelse. Denne informasjonen er avgjørende for å forstå virksomhetens samlede økonomiske utfordringer og muligheter.

Informasjonen er basert på de finansielle rapporteringene for 2024. Denne informasjonen er avgjørende for å forstå virksomhetens samlede økonomiske utfordringer og muligheter.

• Informasjon om de finansielle rapporteringene for 2024.

For å sikre at informasjonen er relevant og pålitelig, har vi gjennomført en grundig vurdering av kildene og metodene som er brukt til å samle inn og analysere dataene.

Dette inkluderer informasjon om miljø, sosialt ansvar og god selskapsledelse. Denne informasjonen er avgjørende for å forstå virksomhetens samlede økonomiske utfordringer og muligheter.

For å sikre at informasjonen er relevant og pålitelig, har vi gjennomført en grundig vurdering av kildene og metodene som er brukt til å samle inn og analysere dataene. Dette inkluderer informasjon om miljø, sosialt ansvar og god selskapsledelse. Denne informasjonen er avgjørende for å forstå virksomhetens samlede økonomiske utfordringer og muligheter.

For å sikre at informasjonen er relevant og pålitelig, har vi gjennomført en grundig vurdering av kildene og metodene som er brukt til å samle inn og analysere dataene.

Dette inkluderer informasjon om miljø, sosialt ansvar og god selskapsledelse. Denne informasjonen er avgjørende for å forstå virksomhetens samlede økonomiske utfordringer og muligheter.

For å sikre at informasjonen er relevant og pålitelig, har vi gjennomført en grundig vurdering av kildene og metodene som er brukt til å samle inn og analysere dataene.

Dette inkluderer informasjon om miljø, sosialt ansvar og god selskapsledelse. Denne informasjonen er avgjørende for å forstå virksomhetens samlede økonomiske utfordringer og muligheter.

For å sikre at informasjonen er relevant og pålitelig, har vi gjennomført en grundig vurdering av kildene og metodene som er brukt til å samle inn og analysere dataene.

Dette inkluderer informasjon om miljø, sosialt ansvar og god selskapsledelse. Denne informasjonen er avgjørende for å forstå virksomhetens samlede økonomiske utfordringer og muligheter.

For å sikre at informasjonen er relevant og pålitelig, har vi gjennomført en grundig vurdering av kildene og metodene som er brukt til å samle inn og analysere dataene.

Dette inkluderer informasjon om miljø, sosialt ansvar og god selskapsledelse. Denne informasjonen er avgjørende for å forstå virksomhetens samlede økonomiske utfordringer og muligheter.

For å sikre at informasjonen er relevant og pålitelig, har vi gjennomført en grundig vurdering av kildene og metodene som er brukt til å samle inn og analysere dataene.

Dette inkluderer informasjon om miljø, sosialt ansvar og god selskapsledelse. Denne informasjonen er avgjørende for å forstå virksomhetens samlede økonomiske utfordringer og muligheter.

For å sikre at informasjonen er relevant og pålitelig, har vi gjennomført en grundig vurdering av kildene og metodene som er brukt til å samle inn og analysere dataene.

Dette inkluderer informasjon om miljø, sosialt ansvar og god selskapsledelse. Denne informasjonen er avgjørende for å forstå virksomhetens samlede økonomiske utfordringer og muligheter.

Informasjonen er basert på de finansielle rapporteringene for 2024. Denne informasjonen er avgjørende for å forstå virksomhetens samlede økonomiske utfordringer og muligheter.



BÆREKRAFT ODIN NORDEN

1	2	3	4	5	6	7	8	9	10	11	12	13	14	15	16	17	18	19	20	21	22	23	24	25	26	27	28	29	30	31	32	33	34	35	36	37	38	39	40	41	42	43	44	45	46	47	48	49	50	51	52	53	54	55	56	57	58	59	60	61	62	63	64	65	66	67	68	69	70	71	72	73	74	75	76	77	78	79	80	81	82	83	84	85	86	87	88	89	90	91	92	93	94	95	96	97	98	99	100
4	5	6	7	8	9	10	11	12	13	14	15	16	17	18	19	20	21	22	23	24	25	26	27	28	29	30	31	32	33	34	35	36	37	38	39	40	41	42	43	44	45	46	47	48	49	50	51	52	53	54	55	56	57	58	59	60	61	62	63	64	65	66	67	68	69	70	71	72	73	74	75	76	77	78	79	80	81	82	83	84	85	86	87	88	89	90	91	92	93	94	95	96	97	98	99	100			



Leserne er ansvarlige for å kontrollere at de opplysningskravene er oppfylt. Dette gjelder spesielt for opplysningene som er gitt i forbindelse med årsregnskapet.



Forfatterne er ansvarlige for å kontrollere at de opplysningskravene er oppfylt. Dette gjelder spesielt for opplysningene som er gitt i forbindelse med årsregnskapet.

Merke: Innretningene var de tilgjengelige for disse årsregnskapene

1	2	3	4	5	6	7	8	9	10	11	12	13	14	15	16	17	18	19	20	21	22	23	24	25	26	27	28	29	30	31	32	33	34	35	36	37	38	39	40	41	42	43	44	45	46	47	48	49	50	51	52	53	54	55	56	57	58	59	60	61	62	63	64	65	66	67	68	69	70	71	72	73	74	75	76	77	78	79	80	81	82	83	84	85	86	87	88	89	90	91	92	93	94	95	96	97	98	99	100
1	2	3	4	5	6	7	8	9	10	11	12	13	14	15	16	17	18	19	20	21	22	23	24	25	26	27	28	29	30	31	32	33	34	35	36	37	38	39	40	41	42	43	44	45	46	47	48	49	50	51	52	53	54	55	56	57	58	59	60	61	62	63	64	65	66	67	68	69	70	71	72	73	74	75	76	77	78	79	80	81	82	83	84	85	86	87	88	89	90	91	92	93	94	95	96	97	98	99	100

Merke: disse var ansett som årsregnskapene

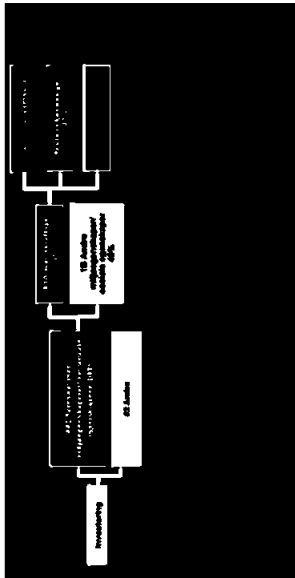
Forfatterne er ansvarlige for å kontrollere at de opplysningskravene er oppfylt. Dette gjelder spesielt for opplysningene som er gitt i forbindelse med årsregnskapet.

Brønnøysundregistrene
Årsregnskap regnskapsåret 2024 for 980146561



BÆREKRAFT ODIN NORDEN

For å sammenligne med EEA, er det viktig å vite at EEA er et land som har en økonomi som er basert på eksport av varer og tjenester. Dette betyr at EEA har en høy grad av avhengighet av utenlandske markeder.



I tillegg skattemåle selskaper ble innført i regnskapet?

Table with 2 columns: Selskaper, Skattemåle. Rows include various company names and their corresponding tax status.

Skattemåle selskaper



Er det noen av de samlede innførselsavgiftene som er relatert til selskaper med EEA?

Er det noen av de samlede innførselsavgiftene som er relatert til selskaper med EEA?

Er det noen av de samlede innførselsavgiftene som er relatert til selskaper med EEA?

UJA

Ja Nei

Ja Nei

Er det noen av de samlede innførselsavgiftene som er relatert til selskaper med EEA?

Er det noen av de samlede innførselsavgiftene som er relatert til selskaper med EEA?

Er det noen av de samlede innførselsavgiftene som er relatert til selskaper med EEA?



BÆREKRAFT ODIN NORDEN

Overordnet informasjon om virksomheten er beskrevet i årsregnskapet. Virksomheten er en del av Odins konsern. Virksomheten er etablert i Norge og har hovedkontor i Oslo. Virksomheten er registrert i Brønnøysundregistrene.

Virksomheten er etablert i Norge og har hovedkontor i Oslo. Virksomheten er registrert i Brønnøysundregistrene. Virksomheten er en del av Odins konsern. Virksomheten er etablert i Norge og har hovedkontor i Oslo. Virksomheten er registrert i Brønnøysundregistrene.

- Hvor stor var andelen av investeringer i utvalgte land eller regioner?
- Andelen investeringer i utvalgte land eller regioner er målt på grunnlag av aktivitet av alle selskaper under kontroll av virksomheten.
- Hvordan er andelen av investeringer fordelt på land eller regioner i forhold til den samlede investeringen?

Land/Region	2024	2023
ODIN NORDEN	100%	100%
EUROPE	0%	0%
USA	0%	0%

Hvor stor var andelen av investeringer i utvalgte land eller regioner i forhold til den samlede investeringen?

Fordelt på de viktigste investeringene i utvalgte land eller regioner som deler av virksomheten. Andelen er målt på grunnlag av aktivitet av alle selskaper under kontroll av virksomheten. Andelen er målt på grunnlag av aktivitet av alle selskaper under kontroll av virksomheten.

Hvor stor var andelen av investeringer i utvalgte land eller regioner i forhold til den samlede investeringen?

Fordelt på de viktigste investeringene i utvalgte land eller regioner som deler av virksomheten. Andelen er målt på grunnlag av aktivitet av alle selskaper under kontroll av virksomheten. Andelen er målt på grunnlag av aktivitet av alle selskaper under kontroll av virksomheten.

Hvordan er andelen av investeringer fordelt på land eller regioner i forhold til den samlede investeringen?

Fordelt på de viktigste investeringene i utvalgte land eller regioner som deler av virksomheten. Andelen er målt på grunnlag av aktivitet av alle selskaper under kontroll av virksomheten. Andelen er målt på grunnlag av aktivitet av alle selskaper under kontroll av virksomheten.



Hvordan er andelen av investeringer fordelt på land eller regioner i forhold til den samlede investeringen?

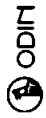
Fordelt på de viktigste investeringene i utvalgte land eller regioner som deler av virksomheten. Andelen er målt på grunnlag av aktivitet av alle selskaper under kontroll av virksomheten. Andelen er målt på grunnlag av aktivitet av alle selskaper under kontroll av virksomheten.



Brønnøysundregistrene
2024-12-31 14:41:43



ODIN NORDEN



Oslo, 21. mars 2025
Styret i Odin Forvaltning AS

Inge Remertsen
Styreleder

Sigurd Aune

Marianne Høien Blystad

Christian S. Jansen

Kari Elise Gæsbak

Mariann Stoltenberg Lund

Bjørn E. Kvislansen
Administrerende direktør

Dokumentet er godkjent elektronisk og har derfor ikke håndskrevne signaturer.

Brønnøysundregistrene
1703 1221 44 43



Til styret i ODIN Forvaltning AS

Uavhengig revisors beretning

Konklusjon

Vi har revidert årsregnskapene for verdipapirfondene, forvaltet av ODIN Forvaltning AS, som er listet opp nedenfor. Årsregnskapene består av balanse per 31. desember 2024, resultatregnskap for regnskapsåret avsluttet per denne datoen og noter til årsregnskapene, herunder et sammendrag av viktige regnskapsprinsipper.

Verdipapirfondet ODIN Aksje
Verdipapirfondet ODIN Bærekraft
Verdipapirfondet ODIN Eiendom
Verdipapirfondet ODIN Emerging Markets
Verdipapirfondet ODIN Global
Verdipapirfond ODIN Norden
Verdipapirfond ODIN Norge
Verdipapirfond ODIN Sverige
Verdipapirfondet ODIN USA
Verdipapirfondet ODIN Europeisk Obligasjon
Verdipapirfondet ODIN Kreditt
Verdipapirfondet ODIN Likviditet
Verdipapirfondet ODIN Norsk Obligasjon
Verdipapirfondet ODIN Rente
Verdipapirfondet ODIN Nordisk Kreditt
Verdipapirfondet SpareBank 1 Indeks Global
Verdipapirfondet SpareBank 1 Alt-i-ett 100
Verdipapirfondet SpareBank 1 Alt-i-ett 80
Verdipapirfondet SpareBank 1 Alt-i-ett 50
Verdipapirfondet SpareBank 1 Alt-i-ett 20
Verdipapirfondet SpareBank 1 Norge Verdi
Verdipapirfondet SpareBank 1 Utbytte
Verdipapirfondet SpareBank 1 Verden Verdi
Verdipapirfondet SR-Bank 80
Verdipapirfondet SR-Bank 50
Verdipapirfondet SR-Bank 20

Etter vår mening oppfyller årsregnskapene gjeldende lovkrav, og gir årsregnskapene et rettviseende bilde av verdipapirfondenes finansielle stilling per 31. desember 2024, og av dets resultater for regnskapsåret avsluttet per denne datoen i samsvar med regnskapslovens regler og god regnskapsskikk i Norge.

PricewaterhouseCoopers AS, Dronning Eufemias gate 71, Postboks 748 Sentrum, NO-0106 Oslo
T: 02316, org. no.: 987 009 713 MVA, www.pwc.no
Statsautoriserte revisorer, medlemmer av Den norske Revisorforening og autorisert regnskapsførerselskap



Grunnlag for konklusjonen

Vi har gjennomført revisjonen i samsvar med International Standards on Auditing (ISA-ene). Våre oppgaver og plikter i henhold til disse standardene er beskrevet nedenfor under *Revisors oppgaver og plikter ved revisjonen av årsregnskapene*. Vi er uavhengige av selskapet i samsvar med kravene i relevante lover og forskrifter i Norge og International Code of Ethics for Professional Accountants (inkludert internasjonale uavhengighetsstandarder) utstedt av International Ethics Standards Board for Accountants (IESBA-reglene), og vi har overholdt våre øvrige etiske forpliktelser i samsvar med disse kravene. Innhentet revisjonsbevis er etter vår vurdering tilstrekkelig og hensiktsmessig som grunnlag for vår konklusjon.

Øvrig informasjon

Styret og daglig leder i forvaltningsselskapet (ledelsen) er ansvarlige for informasjonen i årsberetningen og annen øvrig informasjon som er publisert sammen med årsregnskapene. Øvrig informasjon omfatter informasjon i årsrapporten bortsett fra årsregnskapene og den tilhørende revisjonsberetningen. Vår konklusjon om årsregnskapene ovenfor dekker verken informasjonen i årsberetningen eller annen øvrig informasjon.

I forbindelse med revisjonen av årsregnskapene er det vår oppgave å lese årsberetningen og annen øvrig informasjon. Formålet er å vurdere hvorvidt det foreligger vesentlig inkonsistens mellom årsberetningen, annen øvrig informasjon og årsregnskapene og den kunnskap vi har opparbeidet oss under revisjonen av årsregnskapene, eller hvorvidt informasjon i årsberetningen og annen øvrig informasjon ellers fremstår som vesentlig feil. Vi har plikt til å rapportere dersom årsberetningen eller annen øvrig informasjon fremstår som vesentlig feil. Vi har ingenting å rapportere i så henseende.

Basert på kunnskapen vi har opparbeidet oss i revisjonen, mener vi at årsberetningen

- er konsistent med årsregnskapene og
- inneholder de opplysninger som skal gis i henhold til gjeldende lovkrav.

Ledelsens ansvar for årsregnskapene

Ledelsen er ansvarlig for å utarbeide årsregnskapene og for at det gir et rettviseende bilde i samsvar med regnskapslovens regler og god regnskapsskikk i Norge. Ledelsen er også ansvarlig for slik internkontroll som den finner nødvendig for å kunne utarbeide et årsregnskap som ikke inneholder vesentlig feilinformasjon, verken som følge av misligheter eller utilsiktede feil.

Ved utarbeidelsen av årsregnskapene må ledelsen ta standpunkt til verdipapirfondenes evne til fortsatt drift og opplyse om forhold av betydning for fortsatt drift. Forutsetningen om fortsatt drift skal legges til grunn for årsregnskapene så lenge det ikke er sannsynlig at virksomheten vil bli avviklet.

Revisors oppgaver og plikter ved revisjonen av årsregnskapene

Vårt mål er å oppnå betryggende sikkerhet for at årsregnskapene som helhet ikke inneholder vesentlig feilinformasjon, verken som følge av misligheter eller utilsiktede feil, og å avgi en revisjonsberetning som inneholder vår konklusjon. Betyggende sikkerhet er en høy grad av sikkerhet, men ingen garanti for at en revisjon utført i samsvar med ISA-ene, alltid vil avdekke vesentlig feilinformasjon. Feilinformasjon kan oppstå som følge av misligheter eller utilsiktede feil. Feilinformasjon er å anse som vesentlig dersom den enkeltvis eller samlet med rimelighet kan forventes å påvirke de økonomiske beslutningene som brukerne foretar på grunnlag av årsregnskapene. For videre beskrivelse av revisors oppgaver og plikter vises det til: <https://revisorforeningen.no/revisionsberetninger>

Oslo, 21. mars 2025

PricewaterhouseCoopers AS

Lars Kristian Jørgensen
Statsautorisert revisor
(elektronisk signert)



 Securely signed with Brevio

Revisjonsberetning

Signers:

Name	Method	Date
Jørgensen, Lars Kristian	BANKID	2025-03-21 16:21

This document package contains:

- Closing page (this page)
- The original document(s)
- The electronic signatures. These are not visible in the document, but are electronically integrated.



This file is sealed with a digital signature.
The seal is a guarantee for the authenticity
of the document.