



## ÅRSREGNSKAPET FOR REGNSKAPSÅRET 2022 - GENERELL INFORMASJON

### Enheten

Organisasjonsnummer: 996 317 099  
Organisasjonsform: Aksjeselskap  
Foretaksnavn: TGS AP INVESTMENTS AS  
Forretningsadresse: Askekroken 11  
0277 OSLO

### Regnskapsår

Årsregnskapets periode: 01.01.2022 - 31.12.2022

### Konsern

Morselskap i konsern: Nei

### Regnskapsregler

Regler for små foretak benyttet: Ja  
Benyttet ved utarbeidelsen av årsregnskapet til selskapet: Forenklet IFRS

### Årsregnskapet fastsatt av kompetent organ

Bekreftet av representant for selskapet: Sven Børre Larsen  
Dato for fastsettelse av årsregnskapet: 29.02.2024

### Grunnlag for avgivelse

År 2022: Årsregnskapet er elektronisk innlevert  
År 2021: Tall er hentet fra elektronisk innlevert årsregnskap fra 2022

*Det er ikke krav til at årsregnskapet m.v. som sendes til Regnskapsregisteret er undertegnet. Kontrollen på at dette er utført ligger hos revisor/enhetens øverste organ. Sikkerheten ivaretas ved at innsender har rolle/rettighet for innsending av årsregnskapet via Altinn, og ved at det bekreftes at årsregnskapet er fastsatt av kompetent organ.*

Brønnøysundregistrene, 09.07.2024



## Resultatregnskap

Beløp i: USD	Note	2022	2021
<b>RESULTATREGNSKAP</b>			
<b>Inntekter</b>			
Netto salgsinntekt	8	107 485 615	1 918 747
<b>Sum inntekter</b>		<b>107 485 615</b>	<b>1 918 747</b>
<b>Kostnader</b>			
Varekostnad			27 000
Lønnskostnad		185 579	37 655
Amortisering av multiklientbiblioteket	2	4 044 135	4 988 121
Nedskrivning av varige driftsmidler og immaterielle eiendeler	2	99 926 148	741 499
Annen driftskostnad	11	1 676 364	2 013 765
<b>Sum kostnader</b>		<b>105 832 227</b>	<b>7 808 040</b>
<b>Driftsresultat</b>		<b>1 653 389</b>	<b>-5 889 293</b>
<b>Finansinntekter og finanskostnader</b>			
Renteinntekt fra foretak i samme konsern	7, 9	169 168	6 855
Annen renteinntekt	9	3 539	1 516
Annen finansinntekt	9		
<b>Sum finansinntekter</b>		<b>172 707</b>	<b>8 371</b>
Nedskrivning av andre finansielle anleggsmidler	1, 9		
Rentekostnad til foretak i samme konsern	7, 9	1 339 095	459 689
Annen rentekostnad	9	11 769	30 132
Annen finanskostnad	9	3 034 489	3 977 181
<b>Sum finanskostnader</b>		<b>4 385 353</b>	<b>4 467 001</b>
<b>Netto finans</b>		<b>-4 212 646</b>	<b>-4 458 630</b>
<b>Ordinært resultat før skattekostnad</b>		<b>-2 559 257</b>	<b>-10 347 923</b>
Skattekostnad på resultat	6	1 326 134	-1 835 004
<b>Ordinært resultat etter skattekostnad</b>		<b>-3 885 391</b>	<b>-8 512 919</b>
<b>Årsresultat</b>		<b>-3 885 391</b>	<b>-8 512 919</b>
<b>Årsresultat etter minoritetsinteresser</b>		<b>-3 885 391</b>	<b>-8 512 919</b>



## Resultatregnskap

<b>Beløp i: USD</b>	<b>Note</b>	<b>2022</b>	<b>2021</b>
<b>Totalresultat</b>		<b>-3 885 391</b>	<b>-8 512 919</b>
<b>Overføringer og disponeringer</b>			
Avsatt til/overført fra annen egenkapital	5	-3 885 391	
<b>Sum overføringer og disponeringer</b>		<b>-3 885 391</b>	



## Balanse

Beløp i: USD	Note	2022	2021
<b>BALANSE - EIENDELER</b>			
<b>Anleggsmidler</b>			
<b>Immaterielle eiendeler</b>			
Multiklientbibliotek	2	42 009 235	125 121 424
Utsatt skattefordel	6	16 384 678	17 710 813
<b>Sum immaterielle eiendeler</b>		<b>58 393 913</b>	<b>142 832 237</b>
<b>Finansielle anleggsmidler</b>			
Investering i annet foretak i samme konsern	1	1 100 000	1 100 000
<b>Sum finansielle anleggsmidler</b>		<b>1 100 000</b>	<b>1 100 000</b>
<b>Sum anleggsmidler</b>		<b>59 493 913</b>	<b>143 932 237</b>
<b>Omløpsmidler</b>			
<b>Varer</b>			
<b>Fordringer</b>			
Kundefordringer	3	5 778 310	817 604
Andre kortsiktige fordringer	3	12 223 870	9 695 655
Konsernfordringer	7	14 368 631	14 235 204
<b>Sum fordringer</b>		<b>32 370 811</b>	<b>24 748 463</b>
<b>Bankinnskudd, kontanter og lignende</b>			
Bankinnskudd, kontanter o.l.		18 321 938	33 022 063
<b>Sum bankinnskudd, kontanter og lignende</b>		<b>18 321 938</b>	<b>33 022 063</b>
<b>Sum omløpsmidler</b>		<b>50 692 749</b>	<b>57 770 526</b>
<b>SUM EIENDELER</b>		<b>110 186 662</b>	<b>201 702 763</b>
<b>BALANSE - EGENKAPITAL OG GJELD</b>			
<b>Egenkapital</b>			
<b>Innskutt egenkapital</b>			
Aksjekapital	4, 5	29 579	29 579



### Balanse

<b>Beløp i: USD</b>	<b>Note</b>	<b>2022</b>	<b>2021</b>
Overkurs	5	30 206 168	30 206 168
Annen innskutt egenkapital	5	32 727 452	32 727 452
<b>Sum innskutt egenkapital</b>		<b>62 963 199</b>	<b>62 963 199</b>
<b>Opptjent egenkapital</b>			
Annen egenkapital	5	-48 821 233	-44 935 841
<b>Sum opptjent egenkapital</b>		<b>-48 821 233</b>	<b>-44 935 841</b>
<b>Sum egenkapital</b>		<b>14 141 966</b>	<b>18 027 358</b>
<b>Gjeld</b>			
<b>Langsiktig gjeld</b>			
Utsatt skatt	6		
<b>Annen langsiktig gjeld</b>			
Langsiktig konserngjeld	7		
<b>Sum langsiktig gjeld</b>		<b>0</b>	<b>0</b>
<b>Kortsiktig gjeld</b>			
Leverandørgjeld		4 475 245	1 839 600
Betalbar skatt	6		
Kortsiktig konserngjeld	7	75 383 302	64 059 665
Uopptjent inntekt		11 700 635	111 156 210
Annen kortsiktig gjeld		4 485 514	6 619 930
<b>Sum kortsiktig gjeld</b>		<b>96 044 696</b>	<b>183 675 405</b>
<b>Sum gjeld</b>		<b>96 044 696</b>	<b>183 675 405</b>
<b>SUM EGENKAPITAL OG GJELD</b>		<b>110 186 662</b>	<b>201 702 763</b>



## Brønnøysundregistrene

### ÅRSREGNSKAP FOR REGNSKAPSÅRET 2022 - GENERELL INFORMASJON

Journalnummer: 2024 318473

#### Enheten

Organisasjonsnummer: 996 317 099  
Organisasjonsform: Aksjeselskap  
Foretaksnavn: TGS AP INVESTMENTS AS  
Forretningsadresse: Askekroken 11  
0277 OSLO

#### Regnskapsår

Årsregnskapets periode: 01.01.2022 - 31.12.2022

#### Konsern

Morselskap i konsern: Nei

#### Regnskapsregler

Regler for små foretak benyttet: Ja  
Benyttet ved utarbeidelsen av  
årsregnskapet til selskapet: Forenklet IFRS

#### Årsregnskapet fastsatt av kompetent organ

Bekreftet av representant for selskapet: Sven Børre Larsen  
Dato for fastsettelse av årsregnskapet: 29.02.2024

#### Grunnlag for avgivelse

År 2022: Årsregnskap er elektronisk innlevert.  
År 2021: Tall er hentet fra elektronisk innlevert årsregnskap fra 2022.

*Det er ikke krav til at årsregnskapet m.v. som sendes til Regnskapsregisteret er undertegnet. Kontrollen på at dette er utført ligger hos revisor/enhetens øverste organ. Sikkerheten ivaretas ved at innsender har rolle/rettighet for innsending av årsregnskapet via Altinn, og ved at det bekreftes at årsregnskapet er fastsatt av kompetent organ.*

Brønnøysundregistrene, 04.03.2024



Organisasjonsnr: 996 317 099  
TGS AP INVESTMENTS AS

## RESULTATREGNSKAP

Beløp i: USD	Note	2022	2021
<b>RESULTATREGNSKAP</b>			
<b>Inntekter</b>			
Netto salgsinntekt	8	107 485 615	1 918 747
<b>Sum inntekter</b>		<b>107 485 615</b>	<b>1 918 747</b>
<b>Kostnader</b>			
Varekostnad			27 000
Lønnskostnad		185 579	37 655
Amortisering av multiklientbiblioteket	2	4 044 135	4 988 121
Nedskrivning av varige driftsmidler og immaterielle eiendeler	2	99 926 148	741 499
Annen driftskostnad	11	1 676 364	2 013 765
<b>Sum kostnader</b>		<b>105 832 227</b>	<b>7 808 040</b>
<b>Driftsresultat</b>		<b>1 653 389</b>	<b>-5 889 293</b>
<b>Finansinntekter og finanskostnader</b>			
Renteinntekt fra foretak i samme konsern	7, 9	169 168	6 855
Annen renteinntekt	9	3 539	1 516
Annen finansinntekt	9		
<b>Sum finansinntekter</b>		<b>172 707</b>	<b>8 371</b>
Nedskrivning av andre finansielle anleggsmidler	1, 9		
Rentekostnad til foretak i samme konsern	7, 9	1 339 095	459 689
Annen rentekostnad	9	11 769	30 132
Annen finanskostnad	9	3 034 489	3 977 181
<b>Sum finanskostnader</b>		<b>4 385 353</b>	<b>4 467 001</b>
<b>Netto finans</b>		<b>-4 212 646</b>	<b>-4 458 630</b>
<b>Ordinært resultat før skattekostnad</b>		<b>-2 559 257</b>	<b>-10 347 923</b>
Skattekostnad på resultat	6	1 326 134	-1 835 004
<b>Ordinært resultat etter skattekostnad</b>		<b>-3 885 391</b>	<b>-8 512 919</b>
<b>Årsresultat</b>		<b>-3 885 391</b>	<b>-8 512 919</b>
<b>Årsresultat etter minoritetsinteresser</b>		<b>-3 885 391</b>	<b>-8 512 919</b>
<b>Totalresultat</b>		<b>-3 885 391</b>	<b>-8 512 919</b>



<b>Overføringer og disponeringer</b>		
Avsatt til/overført fra annen egenkapital	5	-3 885 391
<b>Sum overføringer og disponeringer</b>		<b>-3 885 391</b>



Organisasjonsnr: 996 317 099  
TGS AP INVESTMENTS AS

## BALANSE

Beløp i: USD Note 2022 2021

### BALANSE - EIENDELER

#### Anleggsmidler

##### Immaterielle eiendeler

Multiklientbibliotek	2	42 009 235	125 121 424
Utsatt skattefordel	6	16 384 678	17 710 813
<b>Sum immaterielle eiendeler</b>		<b>58 393 913</b>	<b>142 832 237</b>

##### Finansielle anleggsmidler

Investering i annet foretak i samme konsern	1	1 100 000	1 100 000
<b>Sum finansielle anleggsmidler</b>		<b>1 100 000</b>	<b>1 100 000</b>

#### Sum anleggsmidler

59 493 913 143 932 237

#### Omløpsmidler

##### Varer

##### Fordringer

Kundefordringer	3	5 778 310	817 604
Andre kortsiktige fordringer	3	12 223 870	9 695 655
Konsernfordringer	7	14 368 631	14 235 204
<b>Sum fordringer</b>		<b>32 370 811</b>	<b>24 748 463</b>

##### Bankinnskudd, kontanter og lignende

Bankinnskudd, kontanter o. l.		18 321 938	33 022 063
<b>Sum bankinnskudd, kontanter og lignende</b>		<b>18 321 938</b>	<b>33 022 063</b>

#### Sum omløpsmidler

50 692 749 57 770 526

#### SUM EIENDELER

110 186 662 201 702 763

### BALANSE - EGENKAPITAL OG GJELD

#### Egenkapital

##### Innskutt egenkapital

Aksjekapital	4, 5	29 579	29 579
Overkurs	5	30 206 168	30 206 168
Annen innskutt egenkapital	5	32 727 452	32 727 452
<b>Sum innskutt egenkapital</b>		<b>62 963 199</b>	<b>62 963 199</b>

##### Opptjent egenkapital

Annen egenkapital	5	-48 821 233	-44 935 841
-------------------	---	-------------	-------------



<b>Sum opptjent egenkapital</b>		<b>-48 821 233</b>	<b>-44 935 841</b>
<b>Sum egenkapital</b>		<b>14 141 966</b>	<b>18 027 358</b>
<b>Gjeld</b>			
<b>Langsiktig gjeld</b>			
Utsatt skatt	6		
<b>Annen langsiktig gjeld</b>			
Langsiktig konserngjeld	7		
<b>Sum langsiktig gjeld</b>		<b>0</b>	<b>0</b>
<b>Kortsiktig gjeld</b>			
Leverandørgjeld		4 475 245	1 839 600
Betalbar skatt	6		
Kortsiktig konserngjeld	7	75 383 302	64 059 665
Uopptjent inntekt		11 700 635	111 156 210
Annen kortsiktig gjeld		4 485 514	6 619 930
<b>Sum kortsiktig gjeld</b>		<b>96 044 696</b>	<b>183 675 405</b>
<b>Sum gjeld</b>		<b>96 044 696</b>	<b>183 675 405</b>
<b>SUM EGENKAPITAL OG GJELD</b>		<b>110 186 662</b>	<b>201 702 763</b>



Organisasjonsnr: 996 317 099  
TGS AP INVESTMENTS AS

NOTEOPPLYSNINGER - SELSKAP - alle poster oppgitt i hele tall

## Note

Antall årsverk i regnskapsåret  
0.00

Sum Beløp

Balanseført verdi 31.12. Varige driftsmidler Immaterielle eiend.

## Konsernregnskap

Morselskapet sitt navn

Forretningskontor for morselskapet

## Begrunnelse for at datterselskap er utelatt fra konsolideringen

Samlet beløp - tilknyttet selskap Årets Fjorårets

Samlet beløp - foretak i samme konsern Årets Fjorårets

Samlet beløp - foretak i samme konsern Årets Fjorårets

Samlet beløp - felles kontrollert virksomhet Årets Fjorårets

Pantstillelse Beløp

Beholdning av egne aksjer Antall Pålydende Andel av aksjek.



**KPMG AS**  
Sørkedalsveien 6  
P.O. Box 7000 Majorstuen  
N-0306 Oslo

Telephone +47 45 40 40 63  
Internet [www.kpmg.no](http://www.kpmg.no)  
Enterprise 935 174 627 MVA

Til generalforsamlingen i TGS AP Investments AS

## Uavhengig revisors beretning

### Konklusjon

Vi har revidert årsregnskapet for TGS AP Investments AS som består av balanse per 31. desember 2022, resultatregnskap, utvidet resultatregnskap og kontantstrømpstilling for regnskapsåret avsluttet per denne datoen og noter til årsregnskapet, herunder et sammendrag av viktige regnskapsprinsipper.

### Etter vår mening

- oppfyller årsregnskapet gjeldende lovkrav, og
- gir årsregnskapet et rettviseende bilde av selskapets finansielle stilling per 31. desember 2022, og av dets resultater og kontantstrømmer for regnskapsåret avsluttet per denne datoen i samsvar med forenklet anvendelse av internasjonale regnskapsstandarder etter regnskapsloven § 3–9.

### Grunnlag for konklusjonen

Vi har gjennomført revisjonen i samsvar med International Standards on Auditing (ISA-ene). Våre oppgaver og plikter i henhold til disse standardene er beskrevet nedenfor under *Revisors oppgaver og plikter ved revisjonen av årsregnskapet*. Vi er uavhengige av selskapet i samsvar med kravene i relevante lover og forskrifter i Norge og International Code of Ethics for Professional Accountants (inkludert internasjonale uavhengighetsstandarder) utstedt av International Ethics Standards Board for Accountants (IESBA-reglene), og vi har overholdt våre øvrige etiske forpliktelser i samsvar med disse kravene. Innhentet revisjonsbevis er etter vår vurdering tilstrekkelig og hensiktsmessig som grunnlag for vår konklusjon.

### Andre forhold

Selskapets årsregnskap er avlagt etter utløpet av lovens frist for avleggelse av årsregnskap.

### Øvrig informasjon

Styret og daglig leder (ledelsen) er ansvarlige for informasjonen i årsberetningen. Øvrig informasjon omfatter informasjon i årsrapporten bortsett fra årsregnskapet og den tilhørende revisjonsberetningen. Vår konklusjon om årsregnskapet ovenfor dekker ikke informasjonen i årsberetningen.

I forbindelse med revisjonen av årsregnskapet er det vår oppgave å lese årsberetningen. Formålet er å vurdere hvorvidt det foreligger vesentlig inkonsistens mellom årsberetningen og årsregnskapet og den kunnskap vi har opparbeidet oss under revisjonen av årsregnskapet, eller hvorvidt informasjon i årsberetningen ellers fremstår som vesentlig feil. Vi har plikt til å rapportere dersom årsberetningen fremstår som vesentlig feil. Vi har ingenting å rapportere i så henseende.

Basert på kunnskapen vi har opparbeidet oss i revisjonen, mener vi at årsberetningen

- er konsistent med årsregnskapet og
- inneholder de opplysninger som skal gis i henhold til gjeldende lovkrav.

#### Offices in:

© KPMG AS, a Norwegian limited liability company and a member firm of the KPMG global organization of independent member firms affiliated with KPMG International Limited, a private English company limited by guarantee. All rights reserved.

Statsautoriserte revisorer - medlemmer av Den norske Revisorforening

Oslo	Elverum	Mo i Rana	Tromsø
Alta	Finnsnes	Molde	Trondheim
Arendal	Hamar	Sandefjord	Tynset
Bergen	Haugesund	Stavanger	Ulsteinvik
Bode	Knarvik	Stord	Ålesund
Drammen	Kristiansand	Straume	



## Ledelsens ansvar for årsregnskapet

Ledelsen er ansvarlig for å utarbeide årsregnskapet og for at det gir et rettviseende bilde i samsvar med forenklet anvendelse av internasjonale regnskapsstandarder etter regnskapsloven § 3–9. Ledelsen er også ansvarlig for slik internkontroll som den finner nødvendig for å kunne utarbeide et årsregnskap som ikke inneholder vesentlig feilinformasjon, verken som følge av misligheter eller utilsiktede feil.

Ved utarbeidelsen av årsregnskapet må ledelsen ta standpunkt til selskapets evne til fortsatt drift og opplyse om forhold av betydning for fortsatt drift. Forutsetningen om fortsatt drift skal legges til grunn for årsregnskapet med mindre ledelsen enten har til hensikt å avvike selskapet eller legge ned virksomheten, eller ikke har noe realistisk alternativ til dette.

## Revisors oppgaver og plikter ved revisjonen av årsregnskapet

Vårt mål er å oppnå betryggende sikkerhet for at årsregnskapet som helhet ikke inneholder vesentlig feilinformasjon, verken som følge av misligheter eller utilsiktede feil, og å avgi en revisjonsberetning som inneholder vår konklusjon. Betyggende sikkerhet er en høy grad av sikkerhet, men ingen garanti for at en revisjon utført i samsvar med ISA-ene, alltid vil avdekke vesentlig feilinformasjon. Feilinformasjon kan oppstå som følge av misligheter eller utilsiktede feil. Feilinformasjon er å anse som vesentlig dersom den enkeltvis eller samlet med rimelighet kan forventes å påvirke de økonomiske beslutningene som brukerne foretar på grunnlag av årsregnskapet.

Som del av en revisjon i samsvar med ISA-ene, utøver vi profesjonelt skjønn og utviser profesjonell skepsis gjennom hele revisjonen. I tillegg:

- identifiserer og vurderer vi risikoen for vesentlig feilinformasjon i regnskapet, enten det skyldes misligheter eller utilsiktede feil. Vi utformer og gjennomfører revisjonshandlinger for å håndtere slike risikoer, og innhenter revisjonsbevis som er tilstrekkelig og hensiktsmessig som grunnlag for vår konklusjon. Risikoen for at vesentlig feilinformasjon som følge av misligheter ikke blir avdekket, er høyere enn for feilinformasjon som skyldes utilsiktede feil, siden misligheter kan innebære samarbeid, forfalskning, bevisste utelatelser, uriktige fremstillinger eller overstyring av internkontroll.
- opparbeider vi oss en forståelse av intern kontroll som er relevant for revisjonen, for å utforme revisjonshandlinger som er hensiktsmessige etter omstendighetene, men ikke for å gi uttrykk for en mening om effektiviteten av selskapets interne kontroll.
- evaluerer vi om de anvendte regnskapsprinsippene er hensiktsmessige og om regnskapsestimatene og tilhørende noteopplysninger utarbeidet av ledelsen er rimelige.
- konkluderer vi på om ledelsens bruk av fortsatt drift-forutsetningen er hensiktsmessig, og, basert på innhentede revisjonsbevis, hvorvidt det foreligger vesentlig usikkerhet knyttet til hendelser eller forhold som kan skape tvil av betydning om selskapets evne til fortsatt drift. Dersom vi konkluderer med at det eksisterer vesentlig usikkerhet, kreves det at vi i revisjonsberetningen henleder oppmerksomheten på tilleggsopplysningene i årsregnskapet, eller, dersom slike tilleggsopplysninger ikke er tilstrekkelige, at vi modifierer vår konklusjon. Våre konklusjoner er basert på revisjonsbevis innhentet frem til datoen for revisjonsberetningen. Etterfølgende hendelser eller forhold kan imidlertid medføre at selskapet ikke kan fortsette driften.
- evaluerer vi den samlede presentasjonen, strukturen og innholdet i årsregnskapet, inkludert tilleggsopplysningene, og hvorvidt årsregnskapet gir uttrykk for de underliggende transaksjonene og hendelsene på en måte som gir et rettviseende bilde.

Vi kommuniserer med styret blant annet om det planlagte innholdet i og tidspunkt for revisjonsarbeidet og eventuelle vesentlige funn i revisjonen, herunder vesentlige svakheter i intern kontroll som vi avdekker gjennom revisjonen.

Oslo, 1. mars 2024

KPMG AS

Dave Vijfvinkel  
Statsautorisert revisor



**Årsregnskap 2022**

**Tgs Ap Investments AS**

**Org.nr.: 996 317 099**



## Årsberetning 2022 for Tgs Ap Investments AS

### Virksomhetens art

Tgs Ap Investments AS er heleid datterselskap av TGS ASA. Selskapet drives fra TGS ASA sine kontorer i Oslo.

### Fortsatt drift

I samsvar med regnskapslovens § 3-3a bekreftes det at forutsetningen om fortsatt drift er til stede og at denne forutsetningen er lagt til grunn ved utarbeidelsen av regnskapet.

### Redegjørelse for årsregnskapet

Selskapets årsberetning omfatter regnskapsåret 2022. Selskapets omsetning i denne perioden var USD 107 485 615 (2021: USD 1 918 747).

Resultatet i 2022 var USD - 3 885 391 (2021: USD - 8 512 919).

Selskapet etablerte en filial i Argentina i 2019. Selskapets virksomhet har i all hovedsak foregått i Argentina i 2022.

Selskapets balanse består i hovedsak av prosjektene utenfor Mexico og Argentina, og tilhørende arbeidskapital. Ved utgangen av 2022 hadde selskapet en kontantbeholdning på USD 18 321 938 (2021: USD 33 022 063). Egenkapitalandelen utgjorde -12.8% (2021: -8.9%).

Kontantstrømmen fra operasjonelle aktiviteter utgjorde USD 6 157 970 i 2022 (2021: USD 9 878 066).

Etter styrets oppfatning gir fremlagte resultater, balanse, kontantstrøm og noter, korrekt informasjon om selskapets stilling og drift ved årsskiftet.

### Fremtidig utvikling

Som et heleid datterselskap av TGS ASA som har en sterk finansiell posisjon uten rentebærende gjeld, er selskapet av den oppfatning at en er godt posisjonert i dagens marked.

Fremtidig utvikling vil være avhengig av lisenssalg knyttet til prosjektene som er nevnt over og eventuelle investeringer i fremtidige seismiske prosjekter, samt oljepris.

### Finansiell risiko

Selskapet er i hovedsak utsatt for valutarisiko, kreditt risiko og likviditetsrisiko. Valutarisikoen er knyttet til at selskapets operasjoner i hovedsak er i USD. Samtidig har selskapet også en liten eksponering mot argentinske pesos gjennom sin filial i Argentina. Argentina har også komplekse reguleringer rundt valuta som medfører at det kan være tidkrevende og til dels kostbart å hente penger ut av landet. Selskapet har fokus på styring av valutarisikoen ved at alle innbetalinger og utbetalinger, så langt som råd, skal gjøres i USD. Risikoen for regnskapet vil da være knyttet til omregningseffekter.

Kreditt risikoen håndteres gjennom kredittvurderinger av selskapets kunder.

Likviditetsrisikoen er knyttet til manglende korrelasjon mellom kontantstrømmen fra operasjonelle aktiviteter og betalinger for investeringer i multiklientprosjekter. Det henvises til TGS ASA sin årsrapport for 2022 som er tilgjengelig på [www.tgs.com](http://www.tgs.com) for ytterligere beskrivelse av risiko innenfor industrien.

### Arbeidsmiljø, likestilling og diskriminering

Styret anser arbeidsmiljøet i selskapet som godt. Selskapet følger TGS ASA sin strategi om inklusjon, likestilling og anti-diskriminering. Det henvises til TGS ASA sin årsrapport for 2022 for



ytterligere detaljer.

Selskapet hadde ved årets utløp ingen ansatte. Selskapets styre består av 3 personer, hvorav 0 er kvinner.

### Miljørapportering

Selskapet påvirker det ytre miljø gjennom innsamling av seismiske data med skip. Selskapet arbeider aktivt med tiltak som kan redusere miljøpåvirkningen og sikre en trygg og god arbeidsplass for kontraktører ved hjelp av aktiv implementering av omfattende rutiner.

### Forsikring for styrets medlemmer og daglig leder

Det er tegnet forsikring for styrets medlemmer for deres mulige ansvar overfor foretaket og tredjepersoner. Forsikringen er tegnet av konsernet sentralt, og dekningen utgjør kr 10 000 pr år.

### Årsresultat og disponeringer

I 2022 hadde selskapet et resultat etter skattekostnad på kr -3 885 391 som foreslås disponert slik:

Disponering	Beløp
Til annen egenkapital	-3 885 391

Oslo, 01.03.2024  
Styret i Tgs Ap Investments AS

DocuSigned by:

0E6434F8AAF8462...  
Sven Børre Larsen  
styreleder

DocuSigned by:

89C7747E92E34A2...  
Amund Søia  
styremedlem

DocuSigned by:

6E5407D8A799428...  
Jan Willem Anton Victor Schoolmeesters  
styremedlem

DocuSigned by:

3BFE7A5165A1477...  
Knut Erik Agersborg  
daglig leder



<b>Resultatregnskap</b>			
Tgs Ap Investments AS			
Beløp i USD			
<b>Driftsinntekter og driftskostnader</b>	Note	2022	2021
Netto salgsinntekt	8	107 485 615	1 918 747
Sum driftsinntekter		<u>107 485 615</u>	<u>1 918 747</u>
Varekostnad		0	27 000
Lønnskostnad		185 579	37 655
Amortisering av multiklientbiblioteket	2	4 044 135	4 988 121
Nedskrivning driftsmidler og immaterielle eiendeler	2	99 926 148	741 499
Annen driftskostnad	11	1 676 364	2 013 765
Sum driftskostnader		<u>105 832 227</u>	<u>7 808 040</u>
Driftsresultat		<u>1 653 389</u>	<u>-5 889 293</u>
<b>Finansinntekter og finanskostnader</b>			
Renteinntekt fra foretak i samme konsern	7, 9	169 168	6 855
Annen renteinntekt	9	3 539	1 516
Rentekostnad til foretak i samme konsern	7, 9	1 339 095	459 689
Annen rentekostnad	9	11 769	30 132
Annen finanskostnad	9	3 034 489	3 977 181
Resultat av finansposter		<u>-4 212 646</u>	<u>-4 458 630</u>
Resultat før skattekostnad		-2 559 257	-10 347 923
Skattekostnad på resultat	6	1 326 134	-1 835 004
Resultat		<u>-3 885 391</u>	<u>-8 512 919</u>
Årsresultat		<u>-3 885 391</u>	<u>-8 512 919</u>
<b>Andre resultatkomponenter</b>			
<b>Komponenter som ikke skal reklassifiseres over resultatet</b>			
<b>Komponenter som kan reklassifiseres over resultatet</b>			
Totalresultat		-3 885 391	-8 512 919
<b>Overføringer</b>			
Avsatt til/overført fra annen egenkapital	5	-3 885 391	0
Sum overføringer		<u>-3 885 391</u>	<u>0</u>
Tgs Ap Investments AS		Side 4	

**Balanse**

## Tgs Ap Investments AS

Beløp i USD

<b>Eiendeler</b>	<b>Note</b>	<b>2022</b>	<b>2021</b>
<b>Anleggsmidler</b>			
<b>Immaterielle eiendeler</b>			
Utsatt skattefordel	6	16 384 678	17 710 813
Multiklientbibliotek	2	42 009 235	125 121 424
Sum immaterielle eiendeler		<u>58 393 913</u>	<u>142 832 237</u>
<b>Finansielle anleggsmidler</b>			
Investeringer i annet foretak i samme konsern	1	1 100 000	1 100 000
Sum finansielle anleggsmidler		<u>1 100 000</u>	<u>1 100 000</u>
Sum anleggsmidler		<u>59 493 913</u>	<u>143 932 237</u>
<b>Omløpsmidler</b>			
<b>Fordringer</b>			
Kundefordringer	3	5 778 310	817 604
Andre kortsiktige fordringer	3	12 223 870	9 695 655
Fordring på foretak i samme konsern	7	14 368 631	14 235 204
Sum fordringer		<u>32 370 811</u>	<u>24 748 463</u>
Bankinnskudd, kontanter o.l.		18 321 938	33 022 063
Sum omløpsmidler		<u>50 692 749</u>	<u>57 770 526</u>
Sum eiendeler		<u>110 186 662</u>	<u>201 702 763</u>



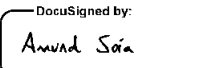
## Balanse


### Tgs Ap Investments AS

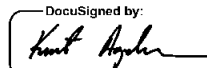
Egenkapital og gjeld	Note	2022	2021
<b>Innskutt egenkapital</b>			
Aksjekapital	4, 5	29 579	29 579
Overkurs	5	30 206 168	30 206 168
Annen innskutt egenkapital	5	32 727 452	32 727 452
Sum innskutt egenkapital		<u>62 963 199</u>	<u>62 963 199</u>
<b>Opptjent egenkapital</b>			
Annen egenkapital	5	-48 821 233	-44 935 841
Sum opptjent egenkapital		<u>-48 821 233</u>	<u>-44 935 841</u>
Sum egenkapital		<u>14 141 966</u>	<u>18 027 358</u>
<b>Gjeld</b>			
<b>Avsetning for forpliktelser</b>			
Sum avsetning for forpliktelser		<u>0</u>	<u>0</u>
<b>Annen langsiktig gjeld</b>			
<b>Kortsiktig gjeld</b>			
Leverandørgjeld		4 475 245	1 839 600
Uopptjent inntekt		11 700 635	111 156 210
Gjeld til selskap i samme konsern	7	75 383 302	64 059 665
Annen kortsiktig gjeld		4 485 514	6 619 930
Sum kortsiktig gjeld		<u>96 044 696</u>	<u>183 675 405</u>
Sum gjeld		<u>96 044 696</u>	<u>183 675 405</u>
Sum egenkapital og gjeld		<u>110 186 662</u>	<u>201 702 763</u>

Oslo, 01.03.2024

DocuSigned by:  
  
9E6434F8AAFD462...  
Sven Børre Larsen  
styreleder

DocuSigned by:  
  
88C7767E92E34A2...  
Amund Sæia  
styremedlem

DocuSigned by:  
  
9E5007D3A798422...  
Jan Willem Anton Victor Schoolmeesters  
styremedlem

DocuSigned by:  
  
83FE7A51C0A1477...  
Knut Erik Ågersborg  
daglig leder

**Indirekte kontantstrøm**

## Tgs Ap Investments AS

Beløp i USD

	Note	2022	2021
<b>Kontantstrømmer fra operasjonelle aktiviteter</b>			
Resultat før skattekostnad		-2 559 257	-10 347 923
Amortisering av multiklientbibliotek	2	103 970 284	5 729 620
Endring i kundefordringer		-4 960 706	10 220 983
Endring i leverandørgjeld		2 635 645	1 527 430
Endring i andre fordringer		-2 528 215	6 685 206
Endring i andre balanseposter		-90 399 781	-3 937 249
Netto kontantstrøm fra operasjonelle aktiviteter		<u>6 157 970</u>	<u>9 878 066</u>
<b>Kontantstrømmer fra investeringsaktiviteter</b>			
Investeringer i multiklientbibliotek		-20 858 095	-30 428 744
Netto kontantstrøm fra investeringsaktiviteter		<u>-20 858 095</u>	<u>-30 428 744</u>
<b>Kontantstrømmer fra finansieringsaktiviteter</b>			
Tilbakebetaling av lån fra foretak i samme konserr		0	35 006 901
Netto kontantstrøm fra finansieringsaktiviteter		<u>0</u>	<u>35 006 901</u>
Netto endring i kontanter og kontantekvivalenter		-14 700 125	14 456 223
Beh. av kont. og kontantekvivalenter pr 01.01		<u>33 022 063</u>	<u>18 565 840</u>
Beh. av kont. og kontantekvivalenter pr 31.12		<u>18 321 938</u>	<u>33 022 063</u>



## Regnskapsprinsipper

TGS AP Investments AS er et heleid datterselskap av TGS ASA. TGS AP Investments AS inngår i konsernregnskapet til TGS ASA. TGS ASA's forretningsadresse er Askekroken 11, 0277 Oslo. Fullstendig konsernregnskap for år 2022 kan mottas ved henvendelse til TGS eller hentes fra TGS' internettside [www.tgs.com](http://www.tgs.com).

Årsregnskapet er satt opp i samsvar med regnskapslovens bestemmelser og god regnskapsskikk, og forenklet IFRS. Ettersom overgangen til forenklet IFRS skjer i 2022, så er også sammenlikningstallene (2021) omarbeidet i årsregnskapet.

### Inntektsføring

Inntektsføring ved salg av varer skjer på leveringstidspunktet. Inntekten fastsettes til virkelig verdi av vederlaget, redusert for rabatter og merverdiavgift.

### Inntektsdeling

Selskapet deler noen ganger multiklientinntekter med andre selskaper. Driftsinntekter presenteres fratrukket denne inntektsdelingen (netto).

### Multiklientbiblioteket

Multiklientbiblioteket omfatter ferdigstilte geofysiske data og prosjekter i arbeid som lisensieres på ikke-eksklusiv basis til oljeselskaper. Alle direkte henførbare kostnader i forbindelse med innsamlingen og prosesseringen inngår i beholdningen. Beholdningen av multiklient seismikk er bokført til kost redusert med akkumulert amortisering og eventuelle nedskrivninger.

### Amortisering av seismiske data

- Amortiseringen av varer i arbeid baserer seg på forholdet mellom estimerte totale kostnader og totale inntekter for prosjektet. Amortisering foretas ved inntektsføring av salg for hvert prosjekt og blir beregnet i forhold til balanseført verdi på prosjektet mot estimerte totale fremtidige inntekter for prosjektet.
- Etter at et prosjekt er fullført, benyttes en lineær avskrivning. Den lineære avskrivningen benyttes over gjenværende levetid, som for de fleste prosjekter anses å være 4 år.

### Nedskrivning av multiklientbiblioteket

Ved indikasjon på at balanseført verdi av multiklientbiblioteket er høyere enn gjenvinnbart beløp, foretas det test for verdifall per prosjekt. Hvis balanseført verdi er høyere enn gjenvinnbart beløp, foretas det nedskrivning til gjenvinnbart beløp. Gjenvinnbart beløp av et innhentet prosjekt er det høyeste av netto salgsverdi og verdi i bruk. Verdi i bruk er nåverdien av de fremtidige kontantstrømmene som prosjektet forventes å generere.

### Anleggsmidler

Varige driftsmidler føres i balansen til anskaffelseskost, fratrukket akkumulerte av- og nedskrivninger. Alle leieavtaler kostnadsføres som vanlig leiekostnad, og klassifiseres som ordinær driftskostnad. Ordinære avskrivninger er beregnet lineært over driftsmidlenes økonomiske levetid med utgangspunkt i historisk kostpris.

### Valuta

Årsregnskapet presenteres i USD som også er selskapets funksjonelle valuta. Bokføringen i selskapets ERP system er også i USD.

Transaksjoner i annen valuta omregnes til kursen på transaksjonstidspunktet. Pengeposter i annen valuta omregnes til USD ved å benytte balansedagens kurs. Ikke-pengeposter som måles til historisk kurs uttrykt i annen valuta, omregnes til USD ved å benytte valutakursen på transaksjonstidspunktet. Ikke-pengeposter som måles til virkelig verdi uttrykt i annen valuta, omregnes til valutakursen fastsatt på måletidspunktet. Valutakursendringer resultatføres løpende i



regnskapsperioden under andre finansposter.

## **Fordringer**

Kundefordringer og andre fordringer er oppført i balansen til pålydende etter fradrag for avsetning til forventet tap.

## **Skatt**

Skattekostnad består av betalbar skatt og endring i utsatt skatt. Utsatt skatt/skattefordel er beregnet på alle forskjeller mellom regnskapsmessig og skattemessig verdi på eiendeler og gjeld. Utsatt skatt er beregnet med 22 % på grunnlag av de midlertidige forskjeller som eksisterer mellom regnskapsmessige og skattemessige verdier, samt skattemessig underskudd til fremføring ved utgangen av regnskapsåret. Netto utsatt skattefordel balanseføres i den grad det er sannsynlig at denne kan bli utnyttet.

## **Investering i annet foretak i samme konsern**

Investeringer i andre foretak i samme konsern blir regnskapsført etter kostmetoden i selskapsregnskapet. Investeringen er vurdert til anskaffelseskost for aksjene med mindre nedskrivning har vært nødvendig. Det er foretatt nedskrivning til virkelig verdi når verdifall skyldes årsaker som ikke kan antas å være forbigående og det må anses nødvendig etter god regnskapsskikk. Nedskrivninger er reversert når grunnlaget for nedskrivning ikke lenger er til stede.

## **Bruk av estimater**

I utarbeidelse av årsregnskapet har man brukt estimater og forutsetninger som har påvirket resultatregnskapet og verdsettelsen av eiendeler og gjeld, samt usikre eiendeler og forpliktelser på balansedagen i henhold til god regnskapsskikk. De mest vesentlige estimatene i selskapet relaterer seg til verdsettelse/nedskrivning av multi-klient biblioteket som omtalt ovenfor.

## **Kontantstrømoppstilling**

Kontantstrømoppstillingen er utarbeidet etter den indirekte metoden. Kontanter og kontantekvivalenter omfatter kontanter, bankinnskudd og andre kortsiktige, likvide plasseringer



## Note 1 Investeringer i annet foretak i samme konsern

Selskap hadde per 31. desember 2022 følgende aksjer i andre konsernselskaper:

	Selskapets aksjekapital	Antall aksjer	Pålydende	Verdi i balansen (USD)	Prosent eiet
TGS do Brasil Ltda. (Rio de Janerio, Brazil)	BRL 43.400.200	4.340.020	BRL 1	1 100 000	10%

## Note 2 Multiklientbiblioteket

Kostpris per 01.01.2022	373 209 758
Tilgang	20 858 095
<b>Kostpris per 31.12.2022</b>	<b>394 067 853</b>
Akk. amortisering per 01.01.2022	-248 088 334
Årets amortisering og nedskrivning	-103 970 284
<b>Akk. amortisering per 31.12.2022</b>	<b>-352 058 618</b>
<b>Bokført verdi per 31.12.2022</b>	<b>42 009 235</b>

Se Regnskapsprinsipper for prinsipper for amortisering.  
Økonomisk levetid er fra 4 til 7 år.

## Note 3 Kundefordringer og andre fordringer

Kundefordringer er oppført til pålydende. Det er ikke foretatt avsetninger til tap på krav per 31.12.2022.

Andre fordringer relaterer seg i hovedsak til opptjente ikke fakturerte inntekter (USD 6 147 649), offentlige avgifter (USD 3 906 977), prosjektkostnader i Argentina (USD 1 506 963) og forskuddsbetalte kostnader (USD 662 282).

## Note 4 Aksjekapital

Aksjene er i sin helhet eid av TGS-NOPEC Geophysical Company ASA.  
Aksjekapitalen per 31.12.2022 består av følgende:

	Antall	Pålydende USD	Bokført USD
Aksjer	1,000	29.579	29 579
<b>Sum</b>	<b>1,000</b>	<b>29.579</b>	<b>29 579</b>



## Note 5 Egenkapital

	Aksjekapital	Overkursfond	Annen innskutt egenkapital	Annen egenkapital	Sum egenkapital
<b>Pr. 31.12.2021 NOK</b>	200 000	233 930 000	259 907 719	-390 586 228	103 451 491
Overgang forenklet IFRS				108 960 423	108 960 423
Overgang USD funksjonell valuta	-170 421	-203 723 832	-227 180 267	236 689 964	-194 384 556
<b>Pr. 01.01.2022 USD</b>	<b>29 579</b>	<b>30 206 168</b>	<b>32 727 452</b>	<b>-44 935 841</b>	<b>18 027 358</b>
Årets resultat				-3 885 391	-3 885 391
Mottatt konsernbidrag (netto etter skatt)			0		0
<b>Pr. 31.12.2022 USD</b>	<b>29 579</b>	<b>30 206 168</b>	<b>32 727 452</b>	<b>-48 821 233</b>	<b>14 141 966</b>



## Note 6 Skatt

<b>Årets skattekostnad</b>	<b>2022</b>	<b>2021</b>
Resultatført skatt på ordinært resultat:		
Betalbar skatt	0	0
Endring i utsatt skattefordel	1 326 134	-1 835 004
<b>Skattekostnad ordinært resultat</b>	<b>1 326 134</b>	<b>-1 835 004</b>
Skattepliktig inntekt:		
Ordinært resultat før skatt	-2 559 257	-10 347 923
Permanente forskjeller	-1 788 592	306 352
Endring i midlertidige forskjeller	-6 027 887	-5 845 572
Mottatt konsernbidrag	0	14 186 501
Valutaeffekt USD	10 375 736	1 700 642
<b>Skattepliktig inntekt</b>	<b>0</b>	<b>0</b>
Betalbar skatt i balansen:		
Betalbar skatt på årets resultat	0	0
<b>Sum betalbar skatt i balansen</b>	<b>0</b>	<b>0</b>
Beregning av effektiv skattesats		
Resultat før skatt	-2 559 257	-10 347 923
Beregnet skatt av resultat før skatt	-563 037	-2 276 543
Skatteeffekt av permanente forskjeller	-393 490	67 397
Valutaeffekt USD	2 282 661	374 141
<b>Sum</b>	<b>1 326 134</b>	<b>-1 835 005</b>
Effektiv skattesats	-51,8 %	17,7 %

Skatteeffekten av midlertidige forskjeller og underskudd til fremføring som har gitt opphav til utsatt skatt og utsatte skattefordeler, spesifisert på typer av midlertidige forskjeller

	<b>2022</b>	<b>2021</b>	<b>Endring</b>
Varige driftsmidler	20 560	-7 328 973	-7 349 533
Tilvirkningskontrakter	0	3 606 332	3 606 332
<b>Sum</b>	<b>20 560</b>	<b>-3 722 641</b>	<b>-3 743 201</b>
Akkumulert fremførbart underskudd	-74 496 370	-76 781 056	-2 284 686
<b>Grunnlag for utsatt skattefordel</b>	<b>-74 475 810</b>	<b>-80 503 697</b>	<b>-6 027 887</b>
<b>Utsatt skattefordel (22 %)</b>	<b>-16 384 678</b>	<b>-17 710 813</b>	<b>-1 326 135</b>

Som følge av ulik skattemessig fradragsføring av prosjektkostnader i Norge og Mexico oppstår det midlertidige forskjeller i regnskapet, hvorav deler av dette relaterer seg til selskapets meksikanske filial. Ved vurderingen av selskapets totale skatteposisjon er det gjennomført en vurdering av hvor mye av skatt betalt i Mexico det forventes at man vil kunne få fradrag for i Norge gjennom kredit- eller inntektsfradrag.



### Note 7 Mellomværende med selskap i samme konsern

Selskap	2022		2021	
	Fordring	Gjeld	Fordring	Gjeld
TGS ASA	0	47 891 563	0	40 741 532
TGS-NOPEC Geophysical Company Pty Ltd	0	862	0	121 897
TGS-NOPEC Geophysical Company US	0	13 495 163	35 728	9194641
TGS Canada Corp.	0	0	13	0
A2D Technologies, Inc.	0	13 444 356	0	13 085 116
TGS Geophysical Company UK Ltd	0	6 046	0	505 883
Spectrum Geo Inc	0	297 889	0	290 989
Spectrum Geo Pte Ltd	0	71 109	0	119 608
OBS MC Investments I AS	14 368 631		14 199 463	0
Spectrum Geo Pty Ltd		176 315	0	0
<b>Totalt</b>	<b>14 368 631</b>	<b>75 383 302</b>	<b>14 235 204</b>	<b>64 059 665</b>

### Note 8 Netto inntekt

	2022	2021
Salgsinntekt	107 658 561	1 923 451
Inntektsdeling	-172 945	-4 704
<b>Nettoinntekt</b>	<b>107 485 615</b>	<b>1 918 747</b>

Av totale inntektene i 2022 henføres USD 105 265 105 (2021: USD 737 963) til NSA (North and South America).

### Note 9 Finansposter

#### Finansinntekter

	2022	2021
Renteinntekt fra foretak i samme konsern	169 168	6 855
Renteinntekt	3 539	1 516
<b>Sum finansinntekter</b>	<b>172 707</b>	<b>8 371</b>

#### Finanskostnader

	2022	2021
Rentekostnad fra foretak i samme konsern	1 339 095	459 689
Rentekostnad	11 769	30 132
Valutatap	2 997 540	3 750 217
Annen finanskostnad/nedskrivning	36 949	226 964
<b>Sum finanskostnader</b>	<b>4 385 353</b>	<b>4 467 001</b>



## Note 10 Transaksjoner mellom nærstående parter

Ingen vesentlige transaksjoner fant sted i løpet av 2022 med nærstående parter, bortsett fra ordinære driftstransaksjoner mellom selskapene i TGS.

	Kostnader		
	Data- prosessering	Provisjon	Sentralisert tjenesteyting
TGS ASA	806 373	0	93 485
TGS-NOPEC Geophysical Company (USA)	3 555 553	0	441 005
A2D Technologies Inc.	17 334	0	6 467
Spectrum Geo Ltd	2 619	0	0
Spectrum Geo PTE			70 017
Spectrum Geo PTY Ltd			175 700
TGS NOPEC Geophysical Company PTY Ltd	4 153	0	
TGS Geophysical Company UK Ltd	3 698	0	0
<b>Totalt</b>	<b>4 389 730</b>	<b>0</b>	<b>786 674</b>

## Note 11 Lønnskostnader, antall ansatte, godtgjørelser, lån til ansatte m.m

Selskapet har ingen ansatte, og er således ikke pliktig å ha tjenestepensjonsordning etter lov om obligatorisk tjenestepensjon. Daglig leder er ansatt i TGS ASA, og er lønnet derifra.

### Styret

Det er ikke kostnadsført godtgjørelse til styret i 2022.

### Revisor

Revisjonshonorar for selskapet er kostnadsført med USD 32 059 i morselskapet.

Revisjonshonorar for Colombiansk filial er kostnadsført med USD 0 i selskapet i 2022.

Revisjonshonorar for Argentinsk filial er kostnadsført med USD 18 843 i selskapsregnskapet i 2022

Andre tjenester utenfor revisjonen utgjør kr 0.

## Note 12 Hendelser etter balansedagen

Det har ikke vært vesentlige hendelser etter balansedagen.