



ÅRSREGNSKAPET FOR REGNSKAPSÅRET 2023 - GENERELL INFORMASJON

Enheten

Organisasjonsnummer:	928 643 247
Organisasjonsform:	Aksjeselskap
Foretaksnavn:	S. KYVIK HOLDING AS
Forretningsadresse:	Kjøpmannsbrotet 12 4351 KLEPPE

Regnskapsår

Årsregnskapets periode:	01.01.2023 - 31.12.2023
-------------------------	-------------------------

Konsern

Mørselskap i konsern:	Ja
Konsernregnskap lagt ved:	Ja

Regnskapsregler

Regler for små foretak benyttet:	Ja
Benyttet ved utarbeidelsen av årsregnskapet til selskapet:	Regnskapslovens alminnelige regler
Benyttet ved utarbeidelsen av årsregnskapet til konsernet:	Regnskapslovens alminnelige regler

Årsregnskapet fastsatt av kompetent organ

Bekreftet av representant for selskapet:	Sven André Kyvik
Dato for fastsettelse av årsregnskapet:	31.05.2024

Grunnlag for avgivelse

År 2023: Årsregnskapet er elektronisk innlevert
År 2022: Tall er hentet fra elektronisk innlevert årsregnskap fra 2023

Det er ikke krav til at årsregnskapet m.v. som sendes til Regnskapsregisteret er undertegnet. Kontrollen på at dette er utført ligger hos revisor/enhetens øverste organ. Sikkerheten ivaretas ved at innsender har rolle/rettighet for innsending av årsregnskapet via Altinn, og ved at det bekreftes at årsregnskapet er fastsatt av kompetent organ.

Brønnøysundregistrene, 27.04.2025



Resultatregnskap

Beløp i: NOK	Note	2023	2022
RESULTATREGNSKAP			
Kostnader			
Lønnskostnad	2, 10		
Annen driftskostnad	2	73 525	6 470
Sum kostnader		73 525	6 470
Driftsresultat		-73 525	-6 470
Finansinntekter og finanskostnader			
Annen finansinntekt		3 752 755	14 971 751
Sum finansinntekter		3 752 755	14 971 751
Verdireduksjon markedsbaserte omløpsmidler		365 794	
Annen rentekostnad		118 492	
Annen finanskostnad		1 989 338	3 202
Sum finanskostnader		2 473 624	3 202
Netto finans		1 279 131	14 968 549
Ordinært resultat før skattekostnad		1 205 606	14 962 079
Skattekostnad på resultat	3	121 628	-1 423
Ordinært resultat etter skattekostnad		1 083 978	14 963 502
Årsresultat		1 083 978	14 963 502
Årsresultat etter minoritetsinteresser		1 083 978	14 963 502
Totalresultat		1 083 978	14 963 502
Overføringer og disponeringer			
Ordinært utbytte			2 000 000
Tilleggsutbytte		2 000 000	
Avsatt til annen egenkapital			12 963 502
Overført fra annen egenkapital		-916 022	
Sum overføringer og disponeringer		1 083 978	14 963 502



Balanse

Beløp i: NOK	Note	2023	2022
BALANSE - EIENDELER			
Anleggsmidler			
Immaterielle eiendeler			
Utsatt skattefordel	3		
Finansielle anleggsmidler			
Investering i datterselskap	4	16 610 000	10 430 000
Investering i annet foretak i samme konsern	4		
Lån til foretak i samme konsern	6		
Investeringer i tilknyttet selskap	5		
Investeringer i aksjer og andeler	5	457 328	505 000
Obligasjoner	5		
Andre langsiktige fordringer	5, 7		
Sum finansielle anleggsmidler		17 067 328	10 935 000
Sum anleggsmidler		17 067 328	10 935 000
Omløpsmidler			
Varer			
Fordringer			
Kundefordringer	6		
Andre kortsiktige fordringer	6, 7		3 500 000
Konsernfordringer	6, 7, 10	60 000	2 560 000
Sum fordringer	6, 7	60 000	6 060 000
Investeringer			
Aksjer og andeler i foretak i samme konsern	4		
Markedsbaserte aksjer		2 377 500	
Sum investeringer		2 377 500	
Bankinnskudd, kontanter og lignende			
Bankinnskudd, kontanter o.l.		3 013 990	2 522 649
Sum bankinnskudd, kontanter og lignende		3 013 990	2 522 649



Balanse

Beløp i: NOK	Note	2023	2022
Sum omløpsmidler		5 451 490	8 582 649
SUM EIENDELER		22 518 818	19 517 649
BALANSE - EGENKAPITAL OG GJELD			
Egenkapital			
Innskutt egenkapital			
Aksjekapital	8	30 100	30 100
Beholdning av egne aksjer	8		
Sum innskutt egenkapital		30 100	30 100
Opptjent egenkapital			
Annen egenkapital		13 955 926	14 871 948
Sum opptjent egenkapital		13 955 926	14 871 948
Sum egenkapital	9	13 986 026	14 902 048
Gjeld			
Langsiktig gjeld			
Utsatt skatt	3		
Annen langsiktig gjeld			
Gjeld til kredittinstitusjoner	6, 7		
Langsiktig konserngjeld	6, 7	8 030 000	
Sum annen langsiktig gjeld		8 030 000	
Sum langsiktig gjeld		8 030 000	0
Kortsiktig gjeld			
Leverandørgjeld	6		
Betalbar skatt	3	121 628	1 033
Utbytte			2 000 000
Kortsiktig konserngjeld		115 367	2 614 568
Annen kortsiktig gjeld	6	265 797	
Sum kortsiktig gjeld	6	502 792	4 615 601
Sum gjeld		8 532 792	4 615 601



Balanse

Beløp i: NOK	Note	2023	2022
SUM EGENKAPITAL OG GJELD		22 518 818	19 517 649



Konsernets resultatregnskap

Beløp i: NOK	Note	2023	2022
RESULTATREGNSKAP			
Inntekter			
Salgsinntekt		303 408 487	166 167 755
Annen driftsinntekt		6 183 378	134 025
Sum inntekter		309 591 865	166 301 780
Kostnader			
Varekostnad		285 520 171	153 368 326
Lønnskostnad	2	5 944 195	3 674 631
Avskrivning av driftsmidler og immaterielle eiendeler	3	856 116	771 287
Annen driftskostnad	2	4 576 356	2 985 291
Sum kostnader		296 896 838	160 799 535
Driftsresultat		12 695 026	5 502 245
Finansinntekter og finanskostnader			
Annen renteinntekt		256 711	788
Annen finansinntekt		2 400 986	1 751
Verdiøkning markedsbaserte omløpsmidler		30 272	
Sum finansinntekter		2 687 969	2 539
Annen rentekostnad		3 399 646	1 001 746
Annen finanskostnad		2 030 524	3 202
Sum finanskostnader		5 430 169	1 004 948
Netto finans		-2 742 200	-1 002 410
Ordinært resultat før skattekostnad		9 952 826	4 499 835
Skattekostnad på ordinært resultat	5	1 505 466	143 402
Ordinært resultat etter skattekostnad		8 447 360	4 356 433
Årsresultat		8 447 360	4 356 433
Minoritetsinteresser		3 656 893	1 388 122
Årsresultat etter minoritetsinteresser		4 790 467	2 968 311



Konsernets resultatregnskap

Beløp i: NOK	Note	2023	2022
Totalresultat		4 790 467	2 968 311
Overføringer og disponeringer			
Ordinært utbytte			2 000 000
Tilleggsutbytte		2 000 000	
Avsatt til annen egenkapital		2 790 467	968 311
Overført fra annen egenkapital			
Sum overføringer og disponeringer	10	4 790 467	2 968 311



Konsernets balanse

Beløp i: NOK	Note	2023	2022
BALANSE - EIENDELER			
Anleggsmidler			
Immaterielle eiendeler			
Goodwill	3	564 503	715 037
Sum immaterielle eiendeler		564 503	715 037
Varige driftsmidler			
Tomter, bygninger o.a. fast eiendom	3, 7	26 695 661	31 505 763
Driftsløsøre, inventar o.a. utstyr	3, 7	230 304	1 825 861
Sum varige driftsmidler		26 925 965	33 331 624
Finansielle anleggsmidler			
Investeringer i aksjer og andeler	6	457 328	505 000
Andre langsiktige fordringer		4 120 000	
Sum finansielle anleggsmidler		4 577 328	505 000
Sum anleggsmidler		32 067 796	34 551 661
Omløpsmidler			
Varer			
Sum varer	7	11 570 303	8 818 437
Fordringer			
Kundefordringer	1, 7	10 254 025	4 552 833
Andre kortsiktige fordringer		449 876	3 762 102
Sum fordringer		10 703 901	8 314 936
Investeringer			
Markedsbaserte aksjer		5 230 500	
Sum investeringer		5 230 500	
Bankinnskudd, kontanter og lignende			
Bankinnskudd, kontanter o.l.	1, 4	3 717 055	4 271 483
Sum bankinnskudd, kontanter og lignende		3 717 055	4 271 483
Sum omløpsmidler		31 221 759	21 404 856



Konsernets balanse

Beløp i: NOK	Note	2023	2022
SUM EIENDELER		63 289 555	55 956 517
BALANSE - EGENKAPITAL OG GJELD			
Egenkapital			
Innskutt egenkapital			
Aksjekapital	9	30 100	30 100
Sum innskutt egenkapital		30 100	30 100
Opptjent egenkapital			
Annen egenkapital		10 037 083	7 179 264
Udisponert resultat			
Sum opptjent egenkapital		10 037 083	7 179 264
Minoritetsinteresser		2 647 074	133 038
Sum egenkapital	10	12 714 257	7 342 402
Gjeld			
Langsiktig gjeld			
Utsatt skatt	5	564 595	643 188
Sum avsetninger for forpliktelser		564 595	643 188
Annen langsiktig gjeld			
Gjeld til kredittinstitusjoner	7	26 485 206	33 489 471
Sum annen langsiktig gjeld		26 485 206	33 489 471
Sum langsiktig gjeld		27 049 801	34 132 659
Kortsiktig gjeld			
Gjeld til kredittinstitusjoner	7	10 276 235	6 378 447
Leverandørgjeld		9 662 129	4 753 109
Betalbar skatt	5	1 584 059	83 353
Skyldig offentlige avgifter		466 598	231 066
Utbytte	10		2 000 000
Annen kortsiktig gjeld		1 536 475	1 035 481
Sum kortsiktig gjeld		23 525 496	14 481 456



Konsernets balanse

Beløp i: NOK	Note	2023	2022
Sum gjeld		50 575 297	48 614 115
SUM EGENKAPITAL OG GJELD		63 289 555	55 956 517



Brønnøysundregistrene

ÅRSREGNSKAP FOR REGNSKAPSÅRET 2023 - GENERELL INFORMASJON

Journalnummer: 2024 486986

Enheten

Organisasjonsnummer: 928 643 247
Organisasjonsform: Aksjeselskap
Foretaksnavn: S. KYVIK HOLDING AS
Forretningsadresse: Kjøpmannsbrotet 12
4351 KLEPPE

Regnskapsår

Årsregnskapets periode: 01.01.2023 - 31.12.2023

Konsern

Morselskap i konsern: Ja
Konsernregnskap lagt ved: Ja

Regnskapsregler

Regler for små foretak benyttet: Ja
Benyttet ved utarbeidelsen av
årsregnskapet til selskapet: Regnskapslovens alminnelige regler
Benyttet ved utarbeidelsen av
årsregnskapet til konsernet: Regnskapslovens alminnelige regler

Årsregnskapet fastsatt av kompetent organ

Bekreftet av representant for selskapet: Sven André Kyvik
Dato for fastsettelse av årsregnskapet: 31.05.2024

Grunnlag for avgivelse

År 2023: Årsregnskap er elektronisk innlevert.
År 2022: Tall er hentet fra elektronisk innlevert årsregnskap fra 2023.

Det er ikke krav til at årsregnskapet m.v. som sendes til Regnskapsregisteret er undertegnet. Kontrollen på at dette er utført ligger hos revisor/enhetens øverste organ. Sikkerheten ivaretas ved at innsender har rolle/rettighet for innsending av årsregnskapet via Altinn, og ved at det bekreftes at årsregnskapet er fastsatt av kompetent organ.

Brønnøysundregistrene, 19.06.2024



Organisasjonsnr: 928 643 247
S. KYVIK HOLDING AS

RESULTATREGNSKAP

Beløp i: NOK	Note	2023	2022
RESULTATREGNSKAP			
Kostnader			
Lønnskostnad	2, 10		
Annen driftskostnad	2	73 525	6 470
Sum kostnader		73 525	6 470
Driftsresultat		-73 525	-6 470
Finansinntekter og finanskostnader			
Annen finansinntekt		3 752 755	14 971 751
Sum finansinntekter		3 752 755	14 971 751
Verdireduksjon			
markedsbaserte omløpsmidler		365 794	
Annen rentekostnad		118 492	
Annen finanskostnad		1 989 338	3 202
Sum finanskostnader		2 473 624	3 202
Netto finans		1 279 131	14 968 549
Ordinært resultat før skattekostnad			
skattekostnad		1 205 606	14 962 079
Skattekostnad på resultat	3	121 628	-1 423
Ordinært resultat etter skattekostnad		1 083 978	14 963 502
Årsresultat		1 083 978	14 963 502
Årsresultat etter minoritetsinteresser		1 083 978	14 963 502
Totalresultat		1 083 978	14 963 502
Overføringer og disponeringer			
Ordinært utbytte			2 000 000
Tilleggsutbytte		2 000 000	
Avsatt til annen egenkapital			12 963 502
Overført fra annen egenkapital		-916 022	
Sum overføringer og disponeringer		1 083 978	14 963 502



Organisasjonsnr: 928 643 247
S. KYVIK HOLDING AS

BALANSE

Beløp i: NOK	Note	2023	2022
BALANSE - EIENDELER			
Anleggsmidler			
Immaterielle eiendeler			
Utsatt skattefordel	3		
Finansielle anleggsmidler			
Investering i datterselskap	4	16 610 000	10 430 000
Investering i annet foretak i samme konsern	4		
Lån til foretak i samme konsern	6		
Investeringer i tilknyttet selskap	5		
Investeringer i aksjer og andeler	5	457 328	505 000
Obligasjoner	5		
Andre langsiktige fordringer	5, 7		
Sum finansielle anleggsmidler		17 067 328	10 935 000
Sum anleggsmidler		17 067 328	10 935 000
Omløpsmidler			
Varer			
Fordringer			
Kundefordringer	6		
Andre kortsiktige fordringer	6, 7		3 500 000
Konsernfordringer	6, 7, 10	60 000	2 560 000
Sum fordringer	6, 7	60 000	6 060 000
Investeringer			
Aksjer og andeler i foretak i samme konsern	4		
Markedsbaserte aksjer		2 377 500	
Sum investeringer		2 377 500	
Bankinnskudd, kontanter og lignende			
Bankinnskudd, kontanter o. l.		3 013 990	2 522 649
Sum bankinnskudd, kontanter og lignende		3 013 990	2 522 649
Sum omløpsmidler		5 451 490	8 582 649
SUM EIENDELER		22 518 818	19 517 649



BALANSE - EGENKAPITAL OG GJELD

Egenkapital

Innskutt egenkapital

Aksjekapital	8	30 100	30 100
Beholdning av egne aksjer	8		
Sum innskutt egenkapital		30 100	30 100

Opptjent egenkapital

Annen egenkapital		13 955 926	14 871 948
Sum opptjent egenkapital		13 955 926	14 871 948

Sum egenkapital	9	13 986 026	14 902 048
------------------------	----------	-------------------	-------------------

Gjeld

Langsiktig gjeld

Utsatt skatt	3		
Annen langsiktig gjeld			
Gjeld til kredittinstitusjoner	6, 7		
Langsiktig konserngjeld	6, 7	8 030 000	
Sum annen langsiktig gjeld		8 030 000	
Sum langsiktig gjeld		8 030 000	0

Kortsiktig gjeld

Leverandørgjeld	6		
Betalbar skatt	3	121 628	1 033
Utbytte			2 000 000
Kortsiktig konserngjeld		115 367	2 614 568
Annen kortsiktig gjeld	6	265 797	
Sum kortsiktig gjeld	6	502 792	4 615 601

Sum gjeld		8 532 792	4 615 601
------------------	--	------------------	------------------

SUM EGENKAPITAL OG GJELD		22 518 818	19 517 649
---------------------------------	--	-------------------	-------------------



Organisasjonsnr: 928 643 247
S. KYVIK HOLDING AS

KONSERNRESULTATREGNSKAP

Beløp i: NOK	Note	2023	2022
RESULTATREGNSKAP			
Inntekter			
Salgsinntekt		303 408 487	166 167 755
Annen driftsinntekt		6 183 378	134 025
Sum inntekter		309 591 865	166 301 780
Kostnader			
Varekostnad		285 520 171	153 368 326
Lønnskostnad	2	5 944 195	3 674 631
Avskrivning av driftsmidler og immaterielle eiendeler	3	856 116	771 287
Annen driftskostnad	2	4 576 356	2 985 291
Sum kostnader		296 896 838	160 799 535
Driftsresultat		12 695 026	5 502 245
Finansinntekter og finanskostnader			
Annen renteinntekt		256 711	788
Annen finansinntekt		2 400 986	1 751
Verdiøkning markedsbaserte omløpsmidler		30 272	
Sum finansinntekter		2 687 969	2 539
Annen rentekostnad		3 399 646	1 001 746
Annen finanskostnad		2 030 524	3 202
Sum finanskostnader		5 430 169	1 004 948
Netto finans		-2 742 200	-1 002 410
Ordinært resultat før skattekostnad			
Skattekostnad på ordinært resultat	5	1 505 466	143 402
Ordinært resultat etter skattekostnad		8 447 360	4 356 433
Årsresultat		8 447 360	4 356 433
Minoritetsinteresser		3 656 893	1 388 122
Årsresultat etter minoritetsinteresser		4 790 467	2 968 311
Totalresultat		4 790 467	2 968 311
Overføringer og disponeringer			
Ordinært utbytte			2 000 000



Tilleggsutbytte		2 000 000	
Avsatt til annen egenkapital		2 790 467	968 311
Overført fra annen egenkapital			
Sum overføringer og disponeringer	10	4 790 467	2 968 311



Organisasjonsnr: 928 643 247
S. KYVIK HOLDING AS

KONSERNBALANSE

Beløp i: NOK	Note	2023	2022
BALANSE - EIENDELER			
Anleggsmidler			
Immaterielle eiendeler			
Goodwill	3	564 503	715 037
Sum immaterielle eiendeler		564 503	715 037
Varige driftsmidler			
Tomter, bygninger o.a. fast eiendom	3, 7	26 695 661	31 505 763
Driftsløsøre, inventar o. a. utstyr	3, 7	230 304	1 825 861
Sum varige driftsmidler		26 925 965	33 331 624
Finansielle anleggsmidler			
Investeringer i aksjer og andeler	6	457 328	505 000
Andre langsiktige fordringer		4 120 000	
Sum finansielle anleggsmidler		4 577 328	505 000
Sum anleggsmidler		32 067 796	34 551 661
Omløpsmidler			
Varer			
Sum varer	7	11 570 303	8 818 437
Fordringer			
Kundefordringer	1, 7	10 254 025	4 552 833
Andre kortsiktige fordringer		449 876	3 762 102
Sum fordringer		10 703 901	8 314 936
Investeringer			
Markedsbaserte aksjer		5 230 500	
Sum investeringer		5 230 500	
Bankinnskudd, kontanter og lignende			
Bankinnskudd, kontanter o. l.	1, 4	3 717 055	4 271 483
Sum bankinnskudd, kontanter og lignende		3 717 055	4 271 483
Sum omløpsmidler		31 221 759	21 404 856
SUM EIENDELER		63 289 555	55 956 517



BALANSE - EGENKAPITAL OG GJELD

Egenkapital

Innskutt egenkapital

Aksjekapital	9	30 100	30 100
Sum innskutt egenkapital		30 100	30 100

Opptjent egenkapital

Annen egenkapital		10 037 083	7 179 264
-------------------	--	------------	-----------

Udisponert resultat			
---------------------	--	--	--

Sum opptjent egenkapital		10 037 083	7 179 264
---------------------------------	--	-------------------	------------------

Minoritetsinteresser		2 647 074	133 038
----------------------	--	-----------	---------

Sum egenkapital	10	12 714 257	7 342 402
------------------------	-----------	-------------------	------------------

Gjeld

Langsiktig gjeld

Utsatt skatt	5	564 595	643 188
--------------	---	---------	---------

Sum avsetninger for forpliktelser		564 595	643 188
--	--	----------------	----------------

Annen langsiktig gjeld

Gjeld til			
-----------	--	--	--

kredittinstitusjoner	7	26 485 206	33 489 471
----------------------	---	------------	------------

Sum annen langsiktig gjeld		26 485 206	33 489 471
-----------------------------------	--	-------------------	-------------------

Sum langsiktig gjeld		27 049 801	34 132 659
-----------------------------	--	-------------------	-------------------

Kortsiktig gjeld

Gjeld til			
-----------	--	--	--

kredittinstitusjoner	7	10 276 235	6 378 447
----------------------	---	------------	-----------

Leverandørgjeld		9 662 129	4 753 109
-----------------	--	-----------	-----------

Betalbar skatt	5	1 584 059	83 353
----------------	---	-----------	--------

Skyldig offentlige avgifter		466 598	231 066
-----------------------------	--	---------	---------

Utbytte	10		2 000 000
---------	----	--	-----------

Annen kortsiktig gjeld		1 536 475	1 035 481
------------------------	--	-----------	-----------

Sum kortsiktig gjeld		23 525 496	14 481 456
-----------------------------	--	-------------------	-------------------

Sum gjeld		50 575 297	48 614 115
------------------	--	-------------------	-------------------

SUM EGENKAPITAL OG GJELD		63 289 555	55 956 517
---------------------------------	--	-------------------	-------------------



Organisasjonsnr: 928 643 247
S. KYVIK HOLDING AS

NOTEOPPLYSNINGER - SELSKAP - alle poster oppgitt i hele tall

Note

Antall årsverk i regnskapsåret
0.00

Sum Beløp

Balanseført verdi 31.12. Varige driftsmidler Immaterielle eiend.

Konsernregnskap

Morselskapet sitt navn

Forretningskontor for morselskapet

Begrunnelse for at datterselskap er utelatt fra konsolideringen

Samlet beløp - tilknyttet selskap Årets Fjorårets

Samlet beløp - foretak i samme konsern Årets Fjorårets

Samlet beløp - foretak i samme konsern Årets Fjorårets

Samlet beløp - felles kontrollert virksomhet Årets Fjorårets

Pantstillelse Beløp

Beholdning av egne aksjer Antall Pålydende Andel av aksjek.



Organisasjonsnr: 928 643 247
S. KYVIK HOLDING AS

NOTEOPPLYSNINGER - KONSERN

- alle poster oppgitt i hele tall



UAVHENGIG REVISORS BERETNING

Til generalforsamlingen i S. Kyvik Holding AS

Konklusjon

Vi har revidert årsregnskapet for S. Kyvik Holding AS som består av:

- selskapsregnskapet som viser et overskudd på kr 1 083 978, består av balanse per 31. desember 2023, resultatregnskap, og kontantstrømoppstilling, for regnskapsåret avsluttet per denne datoen og noter til årsregnskapet, herunder et sammendrag av viktige regnskapsprinsipper, og
- konsernregnskapet som viser et overskudd på kr 8 447 360, består av balanse per 31. desember 2023, resultatregnskap, og kontantstrømoppstilling, for regnskapsåret avsluttet per denne datoen og noter til årsregnskapet, herunder et sammendrag av viktige regnskapsprinsipper.

Etter vår mening

- oppfyller årsregnskapet gjeldende lovkrav, og
- gir selskapsregnskapet et rettviseende bilde av selskapets finansielle stilling per 31. desember 2023 og av dets resultater og kontantstrømmer for regnskapsåret som ble avsluttet per denne datoen i samsvar med regnskapslovens regler og god regnskapsskikk i Norge, og
- gir konsernregnskapet et rettviseende bilde av konsernets finansielle stilling per 31. desember 2023 og av dets resultater og kontantstrømmer for regnskapsåret avsluttet per denne dato i samsvar med regnskapslovens regler og god regnskapsskikk i Norge.

Grunnlag for konklusjonen

Vi har gjennomført revisjonen i samsvar med International Standards on Auditing (ISA-ene). Våre oppgaver og plikter i henhold til disse standardene er beskrevet nedenfor under Revisors oppgaver og plikter ved revisjonen av årsregnskapet. Vi er uavhengige av selskapet i samsvar med kravene i relevante lover og forskrifter i Norge og International Code of Ethics for Professional Accountants (inkludert internasjonale uavhengighetsstandarder) utstedt av International Ethics Standards Board for Accountants (IESBA-reglene), og vi har overholdt våre øvrige etiske forpliktelser i samsvar med disse kravene. Innhentet revisjonsbevis er etter vår vurdering tilstrekkelig og hensiktsmessig som grunnlag for vår konklusjon.

Øvrig informasjon

Styret og daglig leder (ledelsen) er ansvarlige for informasjonen i årsberetningen. Vår konklusjon om årsregnskapet ovenfor dekker ikke informasjonen i årsberetningen.

I forbindelse med revisjonen av årsregnskapet er det vår oppgave å lese årsberetningen. Formålet er å vurdere hvorvidt det foreligger vesentlig inkonsistens mellom årsberetningen, og årsregnskapet og den kunnskap vi har opparbeidet oss under revisjonen av årsregnskapet, eller hvorvidt informasjon i årsberetningen ellers fremstår som vesentlig feil. Vi har plikt til å rapportere dersom årsberetningen fremstår som vesentlig feil. Vi har ingenting å rapportere i så henseende.

Basert på kunnskapen vi har opparbeidet oss i revisjonen, mener vi at årsberetningen er konsistent med årsregnskapet og inneholder de opplysninger som skal gis i henhold til gjeldene lovkrav.



Ledelsens ansvar for årsregnskapet

Ledelsen er ansvarlig for å utarbeide årsregnskapet og for at det gir et rettviseende bilde i samsvar med regnskapslovens regler og god regnskapsskikk i Norge. Ledelsen er også ansvarlig for slik intern kontroll som den finner nødvendig for å kunne utarbeide et årsregnskap som ikke inneholder vesentlig feilinformasjon, verken som følge av misligheter eller utilsiktede feil.

Ved utarbeidelsen av årsregnskapet må ledelsen ta standpunkt til selskapets evne til fortsatt drift og opplyse om forhold av betydning for fortsatt drift. Forutsetningen om fortsatt drift skal legges til grunn for årsregnskapet så lenge det ikke er sannsynlig at virksomheten vil bli avvirket.

Revisors oppgaver og plikter ved revisjonen av årsregnskapet

Vårt mål er å oppnå betryggende sikkerhet for at årsregnskapet som helhet ikke inneholder vesentlig feilinformasjon, verken som følge av misligheter eller utilsiktede feil, og å avgi en revisjonsberetning som inneholder vår konklusjon. Betryggende sikkerhet er en høy grad av sikkerhet, men ingen garanti for at en revisjon utført i samsvar med ISA-ene, alltid vil avdekke vesentlig feilinformasjon. Feilinformasjon kan oppstå som følge av misligheter eller utilsiktede feil. Feilinformasjon er å anse som vesentlig dersom den enkeltvis eller samlet med rimelighet kan forventes å påvirke de økonomiske beslutningene som brukerne foretar på grunnlag av årsregnskapet.

For revisors oppgaver og plikter se: <https://revisorforeningen.no/om-revisjon/revisjonsberetning-revisors-oppgaver-og-plikter/>

Stavanger, 31. mai 2024

Revisjon Vest AS

Morten Johnsen
Statsautorisert revisor



Følgende dokument **Årsberetning 2023 S. Kyvik Holding**

AS er signert av:

Kyvik, Sven André - 31.05.2024 14:19:10 (UTC)

Dette dokumentet inneholder informasjon om digitalt utførte signeringer ved hjelp av BankID via e-signeringstjenesten signident.no. E-signering med BankID er juridisk bindende, jfr. Esignaturloven.

Signeringshistorikkens digitale spor er lagret i et Signert Data Objekt (SDO) hos dokumenteiers konto på signident.no. Signaturene kan verifiseres via BankIDs SDO-leser (tilgjengelig via signident.no og bankid.no).

Signident anbefaler dokumenteiere alltid å sørge for lokal lagring av SDO i sine lokale arkiver i tillegg til lagring av dette dokumentet.

For vilkår for bruk av signident.no, se <https://www.signident.no/vilkar-for-bruk-av-tjenesten/>.





Årsberetning 2023 – Konsernet S. Kyvik Holding AS

Virksomhetens art og tilholdssted

Konsernet består av følgende datterselskap:

- Kyvik Gruppen AS
- Kyvik Auto AS
- Kyvik Kapital AS
- Kyvik Forvaltning AS
- Kyvik Invest AS
- Kyvik Bilutleie AS
- Kyvik Næring 1A AS

Selskapets hovedkontor ligger i Klepp Kommune.

Selskapet og konsernet er nystiftet i 2022.

Selskapet har hatt en betydelig omsetningsvekst i sin kjernevirksomhet, kjøp og salg av biler. I tillegg har man etablert et nytt selskap, Kyvik Forvaltning AS som skal drive med verdipapirhandel.

Det satses på å øke omsetningen i kjernevirksomheten samt at man foretar flere ulike investeringer i både fast eiendom og andre selskaper og verdipapirer på sikt.

Redegjørelse for årsregnskapet

Omsetningen i konsernet var på Kr. 309.5 mill. NOK i 2023. Årsresultatet ble NOK 8.447.360,- i 2023.

Samlet kontantstrøm fra driften i konsernet var på NOK 15.794.051,-, mens driftsresultatet for konsernet utgjorde NOK 12.695.026,-. De samlede investeringene i konsernet i 2023 var NOK 10.100.146,-.

Konsernets likviditetsbeholdning var NOK 3.717.055,- per 31.12.2023. Konsernets evne til egenfinansiering av investeringer er god.

Konsernets kortsiktige gjeld utgjorde pr. 31.12.2022 46 % av samlet gjeld i konsernet. Konsernets finansielle stilling er god, og pr. 31.12.2023 kan konsernet nedbetale kortsiktig gjeld ved hjelp av de mest likvide midlene.

Totalkapitalen var ved utgangen av året NOK 63.289.555,-. Egenkapitalandelen pr. 31.12.2023 var 20%.

Etter styrets oppfatning gir det fremlagte årsregnskap for regnskapsåret 2023 et riktig uttrykk for konsernets og selskapets stilling og resultatet av virksomheten. Utover det som fremgår av årsregnskapet, kjenner ikke styret til andre forhold vedrørende markedsforhold og prisutvikling som er av interesse for å bedømme selskapet. Etter utgangen av regnskapsåret har det ikke inntruffet forhold som det ikke er tatt hensyn til i årsoppgjøret og som er viktig for å bedømme selskapets resultat og stilling.

Forskning og utvikling

Selskapet har ingen pågående FOU-aktiviteter.



Fremtidig utvikling

Markedsutviklingen de neste årene er positive. Kjernevirksomheten vokser videre og man satser på å utvide investeringsaktivitetene ytterligere. Det er stor konkurranse i markedet, men styret mener at konsernet har en bra markedssituasjon og er godt skikket for å møte fremtidige utfordringer

Finansiell risiko, valutarisiko og likviditetsrisiko

Konsernets finansielle risiko vurderes som tilfredsstillende. Egenkapitalandelen er 20%. Langsiktig finansiering består av lån fra bank. Selskapet er også eksponert for endringer i rentenivået, da selskapets gjeld har flytende rente.

Leveranser skjer hovedsakelig fra norske leverandører. Konsernet er lite eksponert for valutarisiko. Styrets vurdering er at valutarisiko håndteres på en fornuftig måte.

Risikoen for tap på fordringer er vurdert som lav. Konsernet har hittil ikke hatt vesentlige tap på fordringer.

Fortsatt drift

I samsvar med regnskapsloven § 3-3a bekreftes det at forutsetningene om fortsatt drift er til stede. Til grunn for antagelsen ligger resultatprognoser for konsernets langsiktige strategiske prognoser for årene fremover. Konsernet er i en sunn økonomisk og finansiell stilling.

Resultatdisponering

Styret foreslår følgende disponering av årsresultatet i konsernet S. Kyvik Holding AS:

Annen egenkapital	2.790.467
Tilleggsutbytte	2.000.000
Totalt disponert	4.790.467

Styreansvarsforsikring

Det er ikke tegnet styreansvarsforsikring for medlemmene i styret.

Arbeidsmiljø

Sykefraværet i konsernet var på totalt 115 timer i 2023 (2 % av totale arbeidstimer i konsernet). Konsernet vil arbeide videre med å redusere antall sykedager.

Arbeidsmiljøet i selskapet anses tilfredsstillende. Det er ikke planlagt spesielle tiltak med tanke på arbeidsmiljøet.

Det har ikke vært skader eller uhell i konsernet i 2023.

Likestilling og diskriminering

Konsernet har totalt 9 ansatte, hvorav en kvinnelig. Det jobbes kontinuerlig med å rekruttere kvinnelige arbeidstakere for å oppnå en balanse i kjønnsfordelingen.

Selskapet har som mål å være en arbeidsplass der det råder full likestilling mellom kvinner og menn. Selskapet har i sin policy innarbeidet bestemmelser som tar sikte på at det ikke forekommer forskjellsbehandling grunnet kjønn i saker som for eksempel lønn, avansement og rekruttering.



Diskrimineringslovens formål er å fremme likestilling, sikre like muligheter og rettigheter og å hindre diskriminering på grunn av etnisitet, nasjonal opprinnelse, avstamning, hudfarge, språk, religion og livssyn. Selskapet arbeider aktivt, målrettet og planmessig for å fremme lovens formål innenfor vår virksomhet.

Åpenhetsloven


Redegjørelse i henhold til kravene i åpenhetsloven vil bli gjort tilgjengelig på selskapets nettsider innen 30.06.2024.

Ytre miljø

Selskapets virksomhet forurenses ikke det ytre miljø.

Kleppe, den 31.05.2024

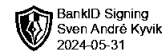
Sven André Kyvik, styrets leder og daglig leder



Resultatregnskap

S. Kyvik Holding AS


Driftsinntekter og driftskostnader	Note	2023	2022
Annen driftskostnad	2	73 525	6 470
Sum driftskostnader		73 525	6 470
Driftsresultat		-73 525	-6 470
Finansinntekter og finanskostnader			
Annen finansinntekt		3 752 755	14 971 751
Verdireduksjon markedsbaserte omløpsmidler		365 794	0
Annen rentekostnad		118 492	0
Annen finanskostnad		1 989 338	3 202
Resultat av finansposter		1 279 131	14 968 549
Resultat før skattekostnad		1 205 606	14 962 079
Skattekostnad på resultat	3	121 628	-1 423
Årsresultat		1 083 978	14 963 502
Overføringer			
Avsatt til utbytte		0	2 000 000
Tilleggsutbytte		2 000 000	0
Avsatt til annen egenkapital		0	12 963 502
Overført fra annen egenkapital		916 022	0
Sum overføringer		1 083 978	14 963 502



Balanse

S. Kyvik Holding AS

Eiendeler	Note	2023	2022
Anleggsmidler			
Finansielle anleggsmidler			
Investeringer i datterselskap	4	16 610 000	10 430 000
Investeringer i aksjer og andeler	5	457 328	505 000
Sum finansielle anleggsmidler		17 067 328	10 935 000
Sum anleggsmidler		17 067 328	10 935 000
Omløpsmidler			
Fordringer			
Andre kortsiktige fordringer	6, 7	0	3 500 000
Konsernfordringer	6, 7, 10	60 000	2 560 000
Sum fordringer	6, 7	60 000	6 060 000
Investeringer			
Markedsbaserte aksjer		2 377 500	0
Sum investeringer		2 377 500	0
Bankinnskudd, kontanter o.l.		3 013 990	2 522 649
Sum omløpsmidler		5 451 490	8 582 649
Sum eiendeler		22 518 818	19 517 649



Balanse


S. Kyvik Holding AS

Egenkapital og gjeld	Note	2023	2022
Egenkapital			
Innskutt egenkapital			
Aksjekapital	8	30 100	30 100
Sum innskutt egenkapital		30 100	30 100
Opptjent egenkapital			
Annen egenkapital		13 955 926	14 871 948
Sum opptjent egenkapital		13 955 926	14 871 948
Sum egenkapital	9	13 986 026	14 902 048
Gjeld			
Langsiktig konserngjeld	6, 7	8 030 000	0
Sum annen langsiktig gjeld		8 030 000	0
Kortsiktig gjeld			
Betalbar skatt	3	121 628	1 033
Utbytte		0	2 000 000
Konserngjeld		115 367	2 614 568
Annen kortsiktig gjeld	6	265 797	0
Sum kortsiktig gjeld	6	502 792	4 615 601
Sum gjeld		8 532 792	4 615 601
Sum egenkapital og gjeld		22 518 818	19 517 649

30.05.2024

Styret i S. Kyvik Holding AS

Sven André Kyvik
styreleder/daglig leder



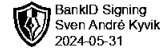
Indirekte kontantstrøm

S. Kyvik Holding AS

	Note	2023	2022
Kontantstrømmer fra operasjonelle aktiviteter			
Resultat før skattekostnad		1 205 606	14 962 079
Periodens betalte skatt		1 033	0
Nedskrivning anleggsmidler		365 794	0
Endring i andre tidsavgrensningposter		1 731 668	-3 445 432
Netto kontantstrøm fra operasjonelle aktiviteter		3 302 036	11 516 647
Kontantstrømmer fra investeringsaktiviteter			
Innbetalinger ved salg av aksjer og andeler i andre foret		82 600	0
Utbetalinger ved kjøp av aksjer og andeler i andre foret		6 180 000	10 935 000
Utbetalinger ved kjøp av andre investeringer		2 743 294	0
Netto kontantstrøm fra investeringsaktiviteter		-8 840 694	-10 935 000
Kontantstrømmer fra finansieringsaktiviteter			
Innbetalinger ved opptak av ny langsiktig gjeld		8 030 000	0
Innbetalinger av egenkapital		0	1 938 546
Utbetalinger av utbytte		2 000 000	0
Innbetalinger av konsernbidrag		2 500 000	0
Utbetalinger av konsernbidrag		2 500 000	0
Netto kontantstrøm fra finansieringsaktiviteter		6 030 000	1 938 546
Netto endring i kontanter og kontantekvivalenter		491 342	2 520 193
Beh. av kont. og kontantekvivalenter ved per. begynnel		2 522 649	0
Beh. av kont. og kontantekvivalenter ved per. slutt		3 013 990	2 520 193



Noter 2023



S. Kyvik Holding AS

Note 1 Regnskapsprinsipper

Årsregnskapet er satt opp i samsvar med regnskapslovens bestemmelser og god regnskapsskikk.

I utarbeidelse av årsregnskapet har man brukt estimater og forutsetninger som har påvirket resultatregnskapet og verdsettelsen av eiendeler og gjeld, samt usikre eiendeler og forpliktelser på balansedagen i henhold til god regnskapsskikk. Områder som i stor grad inneholder slike skjønnsmessige vurderinger, høy grad av kompleksitet, eller områder hvor forutsetninger og estimater er vesentlige for årsregnskapet, er beskrevet i notene.

INNETEKTER

Inntektsføring ved salg av varer skjer på leveringstidspunktet. Tjenester inntektsføres etter hvert som de leveres. Inntekter fra salg av tjenester og langsiktige tilvirkingsprosjekter (anleggskontrakter) resultatføres i takt med prosjektets fullføringsgrad, når utfallet av transaksjonen kan estimeres på en pålitelig måte. Når transaksjonens utfall ikke kan estimeres pålitelig, vil kun inntekter tilsvarende påløpte prosjektkostnader inntektsføres. I den perioden det blir identifisert at et prosjekt vil gi et negativt resultat, vil det estimerte tapet på kontrakten bli resultatført i sin helhet.

SKATT

Skattekostnaden i resultatregnskapet omfatter både periodens betalbare skatt og endring i utsatt skatt. Utsatt skatt er beregnet med 22 % på grunnlag av de midlertidige forskjeller som eksisterer mellom regnskapsmessige og skattemessige verdier, samt ligningsmessig underskudd til fremføring ved utgangen av regnskapsåret. Skatteøkende og skattereduserende midlertidige forskjeller som reverserer eller kan reverseres i samme periode er utlignet og nettoført. Netto utsatt skattefordel balanseføres i den grad det er sannsynlig at denne kan bli utnyttet.

KLASSIFISERING OG VURDERING AV OMLØPSMIDLER

Omløpsmidler og kortsiktig gjeld omfatter normalt poster som forfaller til betaling innen ett år etter balansedagen, samt poster som knytter seg til varekretsløpet. Omløpsmidler vurderes til laveste verdi av anskaffelseskost og virkelig verdi. Kortsiktig gjeld balanseføres til nominelt beløp på transaksjonstidspunktet.

DATTERSELSKAP OG TILKNYTTET SELSKAP

Datterselskap og tilknyttede selskaper vurderes etter kostmetoden i selskapsregnskapet. Investeringen er vurdert til anskaffelseskost for aksjene med mindre nedskrivning har vært nødvendig. Det er foretatt nedskrivning til virkelig verdi når verdifall skyldes årsaker som ikke kan forventes å være forbigående og det må anses nødvendig etter god regnskapsskikk. Nedskrivninger er reversert når grunnlaget for nedskrivning ikke lenger er til stede.

Utbytte, konsernbidrag og andre utdelinger fra datterselskap er inntektsført samme år som det er avsatt i givers regnskap. Overstiger utbytte / konsernbidraget andelen av opptjent resultat etter anskaffelsestidspunktet, representerer den overskytende del tilbakebetaling av investert kapital, og utdelingene er fratrukket investeringsens verdi i balansen til morselskapet.

FORDRINGER


Kundefordringer og andre fordringer oppføres til pålydende etter fradrag for avsetning til forventet tap. Avsetning til tap gjøres på grunnlag av en individuell vurdering av de enkelte fordringene. For øvrige kundefordringer utføres en uspesifisert avsetning for å dekke forventet tap på krav.

KORTSIKTIGE PLASSERINGER

Kortsiktige plasseringer (aksjer og andeler vurdert som omløpsmidler) vurderes til laveste av



Noter 2023



S. Kyvik Holding AS

anskaffelseskost og virkelig verdi på balansedagen. Mottatt utbytte og andre utdelinger fra selskapene inntektsføres som annen finansinntekt.

KONTANTSTRØMOPPSTILLING

Kontantstrømoppstillingen er utarbeidet etter den indirekte metoden. Kontanter og kontantekvivalenter omfatter kontanter, bankinnskudd og andre kortsiktige, likvide plasseringer.

Note 2 Lønnskostnader og ytelser, godtgjørelser til daglig leder, styret og revisor

LØNNSKOSTNADER

	2023	2022
Sum	0	0

Selskapet har i 2023 sysselsatt 0 årsverk.

PENSJONSFORPLIKTELSE


Selskapet er ikke pliktig til å ha tjenstepensjonsordning etter lov om obligatorisk tjenstepensjon.

REVISOR

Kostnadsført revisjonshonorar for 2023 utgjør kr 8 500 ekskl. mva.
I tillegg kommer honorar for andre tjenester med kr 8 000 ekskl. mva.

Note 3 Skatt

Årets skattegrunnlag	2023	2022	
Betalbar skatt	121 628	1 033	
Endring i utsatt skatt	0	-2 456	
Sum skattekostnad	121 628	-1 423	
Beregning av årets skattegrunnlag:	2023	2022	
Ordinært resultat før skattekostnad	1 205 606	14 962 079	
Permanente forskjeller	-652 753	-14 968 549	
Endring i midlertidige forskjeller	0	11 164	
Årets skattegrunnlag	552 853	4 694	
Betalbar skatt i balansen:	2023	2022	
Betalbar skatt på årets resultat	121 628	1 033	
Sum betalbar skatt i balansen	121 628	1 033	
Oversikt over midlertidige forskjeller:	2023	2022	Endring
Sum	0	0	0
Sum	0	0	0
Utsatt skatt (22 %)	0	0	0



Noter 2023

S. Kyvik Holding AS

Note 4 Datterselskap, TS og FKV

	Kontor- kommune	Eier- andel	Anskaffelses kost	Balanseført verdi	Egenkapital	Resultat
Kyvik Gruppen AS	Klepp	60,0 %	7 900 000	7 900 000	7 361 245	4 868 258
Kyvik Kapital AS	Klepp	100,0 %	30 000	2 530 000	2 692 356	154 596
Kyvik Næring 1 AS	Klepp	60,0 %	6 180 000	6 180 000	3 407 544	-22 754

Aksjene er bokført til kostpris.

Note 5 Langsiktige verdipapirer


	Anskaffelses kost	Balanseført verdi	Markeds verdi
ANLEGGSMIDLER			
Ascenium Holding AS	457 328	457 328	792 400
Sum	457 328	457 328	792 400
Sum verdipapirer	457 328	457 328	792 400

Note 6 Mellomværende med selskap i samme konsern

	2023	2022
Fordringer		
Andre kortsiktige fordringer konsern	60 000	2 560 000
Sum	60 000	2 560 000
Gjeld		
Lån fra foretak i samme konsern	8 030 000	0
Annen kortsiktig gjeld konsern	115 367	2 614 568
Sum	8 145 367	2 614 568



Noter 2023



S. Kyvik Holding AS

Note 7 Fordringer og gjeld, pantstillelser (garantier)

	2023
Fordringer med forfall > 1 år	0
Langsiktig gjeld med forfall >5 år	0

Gjeld som er sikret ved pant utgjør kr. 0.

Note 8 Aksjonærer

AKSJEKAPITALEN I S. KYVIK HOLDING AS PR. 31.12 BESTÅR AV:

	Antall	Pålydende	Bokført
Ordinære aksjer	100	301,0	30 100
Sum	100		30 100

EIERSTRUKTUR

De største aksjonærene i % pr. 31.12 var:

	Ordinære	Eierandel	Stemmeandel
Sven André Kyvik	100	100,0	100,0

AKSJER EIET AV MEDLEMMER I STYRET OG DAGLIG LEDER:


Navn	Verv	Ordinære
Sven André Kyvik	styreleder/daglig leder	100
Totalt antall aksjer		100

Note 9 Egenkapital

	Aksjekapital	Overkurs	Annen Innskutt egenkapital	Annen egenkapital	Sum egenkapital
Pr. 31.12.2022	30 100	0	0	14 871 948	14 902 048
Årets resultat				1 083 978	1 083 978
Tilleggsutbytte				-2 000 000	-2 000 000
Pr 31.12.2023	30 100	0	0	13 955 926	13 986 026

Note 10 Lån og sikkerhetsstillelse til nærstående parter


Selskapet har ikke stillet garantier eller ytet lån til nærstående selskaper, utenom mellomværende konsern som er opplyst om i note 6.



Resultatregnskap

Konsernet S. Kyvik Holding AS

Driftsinntekter og driftskostnader	Note	2023	2022
Salgsinntekt		303 408 487	166 167 755
Annen driftsinntekt		6 183 378	134 025
Sum driftsinntekter		309 591 865	166 301 780
Varekostnad		285 520 171	153 368 326
Lønnskostnad	2	5 944 195	3 674 631
Avskrivning av driftsmidler og immaterielle eiendeler	3	856 116	771 287
Annen driftskostnad	2	4 576 356	2 985 291
Sum driftskostnader		296 896 838	160 799 535
Driftsresultat		12 695 026	5 502 245
Finansinntekter og finanskostnader			
Annen renteinntekt		256 711	788
Annen finansinntekt		2 400 986	1 751
Verdiøkning markedsbaserte omløpsmidler		30 272	0
Annen rentekostnad		3 399 646	1 001 746
Annen finanskostnad		2 030 524	3 202
Resultat av finansposter		-2 742 200	-1 002 410
Ordinært resultat før skattekostnad		9 952 826	4 499 835
Skattekostnad på ordinært resultat	5	1 505 466	143 402
Ordinært resultat		8 447 360	4 356 433
Årsresultat		8 447 360	4 356 433
Minoritetens andel		3 656 893	1 388 122
Majoritetens andel		4 790 467	2 968 311
Overføringer			
Avsatt til utbytte		0	2 000 000
Tilleggsutbytte		2 000 000	0
Avsatt til annen egenkapital		2 790 467	968 311
Sum disponert	10	4 790 467	2 968 311




Balanse

Konsernet S. Kyvik Holding AS

Eiendeler	Note	2023	2022
Anleggsmidler			
Immaterielle eiendeler			
Goodwill	3	564 503	715 037
Sum immaterielle eiendeler		564 503	715 037
Varige driftsmidler			
Tomter, bygninger o.a. fast eiendom	3, 7	26 695 661	31 505 763
Driftsløsøre, inventar o.a. utstyr	3, 7	230 304	1 825 861
Sum varige driftsmidler		26 925 965	33 331 624
Finansielle anleggsmidler			
Investeringer i aksjer og andeler	6	457 328	505 000
Andre langsiktige fordringer		4 120 000	0
Sum finansielle anleggsmidler		4 577 328	505 000
Sum anleggsmidler		32 067 796	34 551 661
Omløpsmidler			
Lager av varer og annen beholdning	7	11 570 303	8 818 437
Fordringer			
Kundefordringer	1, 7	10 254 025	4 552 833
Andre kortsiktige fordringer		449 876	3 762 102
Sum fordringer		10 703 901	8 314 936
Investeringer			
Markedsbaserte aksjer		5 230 500	0
Sum investeringer		5 230 500	0
Bankinnskudd, kontanter o.l.	1, 4	3 717 055	4 271 483
Sum omløpsmidler		31 221 759	21 404 856
Sum eiendeler		63 289 555	55 956 517

Konsernet S. Kyvik Holding AS

Side 2



Balanse


Konsernet S. Kyvik Holding AS

Egenkapital og gjeld	Note	2023	2022
Innskutt egenkapital			
Aksjekapital	9	30 100	30 100
Sum innskutt egenkapital		30 100	30 100
Opptjent egenkapital			
Annen egenkapital		10 037 083	7 179 264
Sum opptjent egenkapital		10 037 083	7 179 264
Minoritetens andel		2 647 074	133 038
Sum egenkapital	10	12 714 257	7 342 402
Gjeld			
Avsetning for forpliktelser			
Utsatt skatt	5	564 595	643 188
Sum avsetning for forpliktelser		564 595	643 188
Annen langsiktig gjeld			
Gjeld til kredittinstitusjoner	7	26 485 206	33 489 471
Sum annen langsiktig gjeld		26 485 206	33 489 471
Kortsiktig gjeld			
Gjeld til kredittinstitusjoner	7	10 276 235	6 378 447
Leverandørgjeld		9 662 129	4 753 109
Betalbar skatt	5	1 584 059	83 353
Skyldig offentlige avgifter		466 598	231 066
Utbytte	10	0	2 000 000
Annen kortsiktig gjeld		1 536 475	1 035 481
Sum kortsiktig gjeld		23 525 496	14 481 456
Sum gjeld		50 575 297	48 614 115
Sum egenkapital og gjeld		63 289 555	55 956 517

30.05.2024

Styret i Konsernet S. Kyvik Holding AS

Sven André Kyvik
styreleder/daglig leder



Indirekte kontantstrøm

Konsernet S. Kyvik Holding AS

	Note	2023	2022
Kontantstrømmer fra operasjonelle aktiviteter			
Resultat før skattekostnad		9 952 826	4 499 835
Ordinære avskrivninger		856 116	771 287
Endring i varelager		-2 751 866	-8 818 437
Endring i kundefordringer		-5 701 192	-4 552 833
Endring i leverandørgjeld		4 909 020	4 753 109
Endring i andre tidsavgrensingsposter		8 529 148	-2 493 030
Netto kontantstrøm fra operasjonelle aktiviteter		15 794 051	-5 840 069
Kontantstrømmer fra investeringsaktiviteter			
Innbetalinger ved salg av varige driftsmidler		7 113 297	0
Utbetalinger ved kjøp av varige driftsmidler		765 543	13 484 887
Innbetalinger ved salg av aksjer og andeler i andre foretak		82 600	0
Utbetalinger ved kjøp av aksjer og andeler i andre foretak		12 410 500	505 000
Utbetalinger ved kjøp av andre investeringer		4 120 000	21 705 025
Netto kontantstrøm fra investeringsaktiviteter		-10 100 146	-35 694 912
Kontantstrømmer fra finansieringsaktiviteter			
Innbetalinger ved opptak av ny langsiktig gjeld		0	33 489 471
Innbetalinger ved opptak av ny kortsiktig gjeld		3 897 788	6 378 447
Utbetalinger ved nedbetaling av langsiktig gjeld		7 003 265	0
Innbetalinger av egenkapital		0	5 938 546
Utbetalinger av utbytte		3 142 857	0
Netto kontantstrøm fra finansieringsaktiviteter		-6 248 334	45 806 464
Netto endring i kontanter og kontantekvivalenter		-554 429	4 271 483
Beh. av kont. og kontantekvivalenter ved per. begynnelse		4 271 483	0
Beh. av kont. og kontantekvivalenter ved per. slutt		3 717 055	4 271 483



Noter 2023

Konsernet S. Kyvik Holding AS

Note 1: Regnskapsprinsipper

Årsregnskapet er satt opp i samsvar med regnskapslovens bestemmelser og god regnskapsskikk.

1-1, Driftsinntekter

Inntektsføring ved salg av varer skjer på leveringstidspunktet. Tjenester inntektsføres etter hvert som de leveres.

1-2, Skatt

Skattekostnaden i resultatregnskapet omfatter både periodens betalbare skatt og endring i utsatt skatt. Utsatt skatt er beregnet med 22 % på grunnlag av de midlertidige forskjeller som eksisterer mellom regnskapsmessige og skattemessige verdier, samt ligningsmessig underskudd til fremføring ved utgangen av regnskapsåret. Skatteøkende og skattereduserende midlertidige forskjeller som reverserer eller kan reversere i samme periode er utlignet og nettoført.

1-3, Klassifisering og vurdering av balanseposter

Anleggsmidler omfatter eiendeler bestemt til varig eie og bruk. Anleggsmidler er vurdert til anskaffelseskost. Varige driftsmidler balanseføres og avskrives over driftsmidlets økonomiske levetid. Varige driftsmidler nedskrives til gjenvinnbart beløp ved verdifall som forventes ikke å være forbigående. Gjenvinnbart beløp er det høyeste av netto salgsverdi og verdi i bruk. Verdi i bruk er nåverdi av fremtidige kontantstrømmer knyttet til eiendelen. Nedskrivningen reverseres når grunnlaget for nedskrivningen ikke lenger er til stede.

Omløpsmidler og kortsiktig gjeld omfatter normalt poster som forfaller til betaling innen ett år etter balansedagen, samt poster som knytter seg til varekretsløpet. Omløpsmidler vurderes til laveste verdi av anskaffelseskost og antatt virkelig verdi.

1-4, Fordringer

Kundefordringer og andre fordringer oppføres til pålydende etter fradrag for avsetning til forventet tap. Avsetning til tap gjøres på grunnlag av en individuell vurdering av de enkelte fordringene.

1-5, Investeringer i datterselskap/ tilknyttet selskap


Investeringer i DS/TS er vurdert etter kostmetoden.

h) Konsolidering

Konsernregnskapet er utarbeidet som om konsernet var en økonomisk enhet. Transaksjoner og mellomværende mellom selskapene i konsernet er eliminert. Konsernregnskapet er utarbeidet etter ensartede prinsipper, ved at datterselskapet følger de samme regnskapsprinsipper som morselskapet. Ved tilgang av datterselskap i regnskapsåret er verdsettelse og resultatvirkning tatt hensyn til fra tidspunkt for konsernetablering. Det foreligger ikke minoritetsinteresser i konsernet.

I konsernregnskapet inngår morselskapet S. Kyvik Holding AS og følgende datterselskap:

	Eierandel
Kyvik Kapital AS	100%
Kyvik Næring 1 AS	60%
Kyvik Gruppen AS	60%
- Kyvik Bilutleie AS	100%
- Kyvik Auto AS	100%
- Kyvik Invest AS	100%
- Kyvik Forvaltning AS	100%



Noter 2023

Konsernet S. Kyvik Holding AS

Note 2: Lønnskostnader

Posten lønnskostnader er slått sammen av:	2023	2022
Lønninger	4 854 360	3 064 144
Arbeidsgiveravgift	719 050	452 892
Pensjonskostnader	100 052	10 508
Andre lønnsrelaterte ytelser	270 733	147 087
Sum	5 944 195	3 674 631

Antall årsverk sysseksatt i selskapet 9,0 4,0

Revisor

Kostnadsført revisjonshonorar for 2023 utgjør kr 92.500, eks. mva

I tillegg kommer honorar for andre tjenester med kr 86.940, eks. mva


Note 3 : Anleggsmidler og immaterielle eiendeler

Type anleggsmiddel	Goodwill	Tomter		Totalt
		Bygninger	Driftsløsøre	
Anskaffelseskost 01.01	752 671	37 811 159	2 075 844	40 639 674
Tilgang i året	0	73 922	691 621	765 543
Avgang i året	0	-4 227 342	-2 325 575	-6 552 917
Anskaffelseskost 31.12	752 671	33 657 739	441 890	34 852 300
Akkumulert nedskrivning 31.12	0	-2 200 000	0	-2 200 000
Akkumulert avskrivning 31.12	-188 168	-4 762 078	-211 586	-5 161 832
Balansført verdi pr. 31.12	564 503	26 695 661	230 304	27 490 468
Årets avskrivning	150 534	656 682	48 900	856 116

Goodwill har oppstått ved oppkjøp og avskrives lineært over 5 år.

Note 4: Bundne midler

Bundne skattetrekkmidler:	2023 254.148	2022 505.802
---------------------------	-----------------	-----------------



Noter 2023 Konsernet S. Kyvik Holding AS

Note 5: Skattekostnad

Årets skattekostnad består av:	2023	2022
Betalbar skatt	1 584 059	83 353
For mye / for lite avsatt tidligere år	0	0
Endring utsatt skatt	-78 593	60 049
Netto skattekostnad	1 505 466	143 402

Oversikt over midlertidige forskjeller

Anleggsmidler	2 546 517	2 923 582
Omløpsmidler	19 820	0
Andre forskjeller	0	0
Sum	2 566 337	2 923 582
Utsatt skatt / - skattefordel 22 %	564 595	643 189

Note 6: Langsiktig investering.

	Kostpris	Bokført verdi
Aksjer i Ascenium Holding AS	457.328	457.328

Markedsbaserte verdipapirer er bokført til markedspris.

Note 7: Fordringer og gjeld, pantstillelser (garantier)


	2023	2022
Fordringer med forfall > 1 år	0	0
Langsiktig gjeld med forfall > 5 år	20 485 206	17 855 203

Gjeld som er sikret ved pant utgjør kr. 22 986 441 Balanseført verdi av de pantsatte eiendelene:

Tomter og bygninger	24 166 172
Anleggsmaskiner og motorvogner	0
Driftsløsøre	230 304
Varelager	11 570 303
<u>Kundefordringer</u>	<u>9 738 365</u>
Sum	45 705 144

Note 8: Lån og sikkerhetsstillelse til nærstående personer / selskaper

Selskapet har ikke stillet garantier eller ytet lån til nærstående selskaper, utenom mellomværende konsern som er opplyst om i note 4.



Noter 2023

Konsernet S. Kyvik Holding AS

Note 9: Aksjekapital og aksjonærinformasjon

Aksjekapitalen i selskapet pr. 31.12 består av:

	Antall	Pålydende	Balanseført
Ordinære aksjer	100	301	30 100

Selskapets aksjonærer pr. 31.12 var:

Aksjonærer (verv)	Antall	Pålydende	Balanseført	Eierandel
Sven Andre Kyvik (styrets leder)	100	301	30 100	100,00 %
Sum	100		30 100	100,00 %

Note 10: Egenkapital

	Aksje- kapital	Annen egen- kapital	Minoritet	Sum
Egenkapital pr. 01.01	30 100	7 179 264	133 038	7 342 402
Minoritetens andel utbytte	0	0	-1 142 857	-1 142 857
Tilleggsutbytte	0	-2 000 000	0	-2 000 000
Andre endringer	0	67 352	0	67 352
Årets resultat	0	4 790 467	3 656 893	8 447 360
Egenkapital pr. 31.12	30 100	10 037 083	2 647 074	12 714 257