



ÅRSREGNSKAPET FOR REGNSKAPSÅRET 2022 - GENERELL INFORMASJON

Enheten

Organisasjonsnummer: 921 067 674
Organisasjonsform: Aksjeselskap
Foretaksnavn: HERBERG INVEST AS
Forretningsadresse: C/O Malling & Co Forvaltning AS
Dronning Mauds gate 15
0250 OSLO

Regnskapsår

Årsregnskapets periode: 01.01.2022 - 31.12.2022

Konsern

Morselskap i konsern: Nei

Regnskapsregler

Regler for små foretak benyttet: Ja
Benyttet ved utarbeidelsen av årsregnskapet til selskapet: Regnskapslovens alminnelige regler

Årsregnskapet fastsatt av kompetent organ

Bekreftet av representant for selskapet: Marius Chr. Herud
Dato for fastsettelse av årsregnskapet: 12.06.2023

Grunnlag for avgivelse

År 2022: Årsregnskapet er elektronisk innlevert
År 2021: Tall er hentet fra elektronisk innlevert årsregnskap fra 2022

Det er ikke krav til at årsregnskapet m.v. som sendes til Regnskapsregisteret er undertegnet. Kontrollen på at dette er utført ligger hos revisor/enhetens øverste organ. Sikkerheten ivaretas ved at innsender har rolle/rettighet for innsending av årsregnskapet via Altinn, og ved at det bekreftes at årsregnskapet er fastsatt av kompetent organ.

Brønnøysundregistrene, 20.06.2024



Resultatregnskap

Beløp i: NOK	Note	2022	2021
RESULTATREGNSKAP			
Kostnader			
Forretningsførerhonorar		69 073	68 535
Revisjonshonorar		54 510	48 830
Annen driftskostnad		78 550	28 238
Sum kostnader	2	202 132	145 602
Driftsresultat		-202 132	-145 602
Finansinntekter og finanskostnader			
Annen renteinntekt		656 932	318 456
Gevinst/tap ved salg av aksjer og andeler			3 770 625
Mottatt utbytte		1 144 073	221 000
Sum finansinntekter		1 801 005	4 310 081
Nedskrivning på aksjer og andeler		700 970	
Rentekostnad til foretak i samme konsern		-540 000	-632 614
Annen rentekostnad		41 562	
Annen finanskostnad			10 941
Sum finanskostnader		202 532	-621 673
Netto finans		1 598 473	4 931 753
Ordinært resultat før skattekostnad		1 396 341	4 786 152
Skattekostnad	3	146 338	174 761
Ordinært resultat etter skattekostnad		1 250 003	4 611 391
Årsresultat		1 250 003	4 611 391
Årsresultat etter minoritetsinteresser		1 250 003	4 611 391
Totalresultat		1 250 003	4 611 391
Overføringer og disponeringer			
Avsatt til annen egenkapital		1 250 003	4 611 391
Sum overføringer og disponeringer	4	1 250 003	4 611 391



Resultatregnskap

Beløp i: NOK	Note	2022	2021
---------------------	-------------	-------------	-------------



Balanse

Beløp i: NOK	Note	2022	2021
BALANSE - EIENDELER			
Anleggsmidler			
Immaterielle eiendeler			
Utsatt skattefordel	3		
Finansielle anleggsmidler			
Investering i datterselskap	5		
Lån til tilknyttet selskap og felles kontrollert virksomhet		839 795	16 452 273
Investering i andre aksjer og andeler	5	45 392 200	19 987 823
Sum finansielle anleggsmidler		46 231 995	36 440 096
Sum anleggsmidler		46 231 995	36 440 096
Omløpsmidler			
Varer			
Bankinnskudd, kontanter og lignende			
Bankinnskudd, kontanter o.l.		460 821	2 174 325
Sum bankinnskudd, kontanter og lignende		460 821	2 174 325
Sum omløpsmidler		460 821	2 174 325
SUM EIENDELER		46 692 815	38 614 421
BALANSE - EGENKAPITAL OG GJELD			
Egenkapital			
Innskutt egenkapital			
Aksjekapital	6	150 000	150 000
Overkurs		26 508 574	26 508 574
Sum innskutt egenkapital		26 658 574	26 658 574
Opptjent egenkapital			
Annen egenkapital		11 519 467	10 269 464
Sum opptjent egenkapital		11 519 467	10 269 464



Balanse

Beløp i: NOK	Note	2022	2021
Sum egenkapital	4	38 178 041	36 928 038
Gjeld			
Langsiktig gjeld			
Utsatt skatt	3		
Annen langsiktig gjeld			
Sum langsiktig gjeld		0	0
Kortsiktig gjeld			
Sertifikatlån	7	8 246 319	1 500 000
Leverandørgjeld		82 255	
Betalbar skatt	3	146 338	174 761
Annen kortsiktig gjeld		39 862	11 622
Sum kortsiktig gjeld		8 514 774	1 686 383
Sum gjeld		8 514 774	1 686 383
SUM EGENKAPITAL OG GJELD		46 692 815	38 614 421



Brønnøysundregistrene

ÅRSREGNSKAP FOR REGNSKAPSÅRET 2022 - GENERELL INFORMASJON

Journalnummer: 2023 492955

Enheten

Organisasjonsnummer: 921 067 674
Organisasjonsform: Aksjeselskap
Foretaksnavn: HERBERG INVEST AS
Forretningsadresse: C/O Malling & Co Forvaltning AS
Dronning Mauds gate 15
0250 OSLO

Regnskapsår

Årsregnskapets periode: 01.01.2022 - 31.12.2022

Konsern

Morselskap i konsern: Nei

Regnskapsregler

Regler for små foretak benyttet: Ja
Benyttet ved utarbeidelsen av
årsregnskapet til selskapet: Regnskapslovens alminnelige regler

Årsregnskapet fastsatt av kompetent organ

Bekreftet av representant for selskapet: Marius Chr. Herud
Dato for fastsettelse av årsregnskapet: 12.06.2023

Revisjon

Årsregnskapet er utarbeidet av ekstern
autorisert regnskapsfører: Ja
Ekstern autorisert regnskapsfører har i
løpet av regnskapsåret bistått ved den
løpende regnskapsføringen eller utført
andre tjenester for selskapet enn å
utarbeide årsregnskapet: Ja

Grunnlag for avgivelse

År 2022: Årsregnskap er elektronisk innlevert.
År 2021: Tall er hentet fra elektronisk innlevert årsregnskap fra 2022.

Det er ikke krav til at årsregnskapet m.v. som sendes til Regnskapsregisteret er undertegnet. Kontrollen på at dette er utført ligger hos revisor/enhetens øverste organ. Sikkerheten ivaretas ved at innsender har rolle/rettighet for innsending av årsregnskapet via Altinn, og ved at det bekreftes at årsregnskapet er fastsatt av kompetent organ.

Brønnøysundregistrene, 22.06.2023

Brønnøysundregistrene
Postadresse: Postboks 900, 8910 Brønnøysund
Telefon: 75 00 75 00
E-post: firmapost@brreg.no Internett: www.brreg.no
Organisasjonsnummer: 974 760 673



Organisasjonsnr: 921 067 674
HERBERG INVEST AS

RESULTATREGNSKAP

Beløp i: NOK	Note	2022	2021
RESULTATREGNSKAP			
Kostnader			
Forretningsførerhonorar		69 073	68 535
Revisjonshonorar		54 510	48 830
Annen driftskostnad		78 550	28 238
Sum kostnader	2	202 132	145 602
Driftsresultat		-202 132	-145 602
Finansinntekter og finanskostnader			
Annen renteinntekt		656 932	318 456
Gevinst/tap ved salg av aksjer og andeler			3 770 625
Mottatt utbytte		1 144 073	221 000
Sum finansinntekter		1 801 005	4 310 081
Nedskrivning på aksjer og andeler		700 970	
Rentekostnad til foretak i samme konsern		-540 000	-632 614
Annen rentekostnad		41 562	
Annen finanskostnad			10 941
Sum finanskostnader		202 532	-621 673
Netto finans		1 598 473	4 931 753
Ordinært resultat før skattekostnad		1 396 341	4 786 152
Skattekostnad	3	146 338	174 761
Ordinært resultat etter skattekostnad		1 250 003	4 611 391
Årsresultat		1 250 003	4 611 391
Årsresultat etter minoritetsinteresser		1 250 003	4 611 391
Totalresultat		1 250 003	4 611 391
Overføringer og disponeringer			
Avsatt til annen egenkapital		1 250 003	4 611 391
Sum overføringer og disponeringer	4	1 250 003	4 611 391



Organisasjonsnr: 921 067 674
HERBERG INVEST AS

BALANSE

Beløp i: NOK **Note** **2022** **2021**

BALANSE - EIENDELER

Anleggsmidler

Immaterielle eiendeler

Utsatt skattefordel 3

Finansielle anleggsmidler

Investering i datterselskap 5

Lån til tilknyttet

selskap og felles

kontrollert virksomhet

839 795

16 452 273

Investering i andre

aksjer og andeler 5

45 392 200

19 987 823

Sum finansielle

anleggsmidler

46 231 995

36 440 096

Sum anleggsmidler

46 231 995

36 440 096

Omløpsmidler

Varer

Bankinnskudd, kontanter og lignende

Bankinnskudd, kontanter o.

l.

460 821

2 174 325

Sum bankinnskudd,

kontanter og lignende

460 821

2 174 325

Sum omløpsmidler

460 821

2 174 325

SUM EIENDELER

46 692 815

38 614 421

BALANSE - EGENKAPITAL OG GJELD

Egenkapital

Innskutt egenkapital

Aksjekapital 6

150 000

150 000

Overkurs

26 508 574

26 508 574

Sum innskutt egenkapital

26 658 574

26 658 574

Opptjent egenkapital

Annen egenkapital

11 519 467

10 269 464

Sum opptjent egenkapital

11 519 467

10 269 464

Sum egenkapital

4

38 178 041

36 928 038

Gjeld

Langsiktig gjeld



Utsatt skatt	3		
Annen langsiktig gjeld			
Sum langsiktig gjeld		0	0
Kortsiktig gjeld			
Sertifikatlån	7	8 246 319	1 500 000
Leverandørgjeld		82 255	
Betalbar skatt	3	146 338	174 761
Annen kortsiktig gjeld		39 862	11 622
Sum kortsiktig gjeld		8 514 774	1 686 383
Sum gjeld		8 514 774	1 686 383
SUM EGENKAPITAL OG GJELD		46 692 815	38 614 421



Organisasjonsnr: 921 067 674
HERBERG INVEST AS

NOTEOPPLYSNINGER - SELSKAP - alle poster oppgitt i hele tall

Note

Antall årsverk i regnskapsåret
0.00

<u>Sum</u>	<u>Beløp</u>
<u>Balanseført verdi 31.12.</u>	<u>Varige driftsmidler Immaterielle eiend.</u>

Konsernregnskap

Morselskapet sitt navn

Forretningskontor for morselskapet

Begrunnelse for at datterselskap er utelatt fra konsolideringen

<u>Samlet beløp - tilknyttet selskap</u>	<u>Årets</u>	<u>Fjorårets</u>
--	--------------	------------------

<u>Samlet beløp - foretak i samme konsern</u>	<u>Årets</u>	<u>Fjorårets</u>
---	--------------	------------------

<u>Samlet beløp - foretak i samme konsern</u>	<u>Årets</u>	<u>Fjorårets</u>
---	--------------	------------------

<u>Samlet beløp - felles kontrollert virksomhet</u>	<u>Årets</u>	<u>Fjorårets</u>
---	--------------	------------------

<u>Pantstillelse</u>	<u>Beløp</u>
----------------------	--------------

<u>Beholdning av egne aksjer</u>	<u>Antall</u>	<u>Pålydende</u>	<u>Andel av aksjek.</u>
----------------------------------	---------------	------------------	-------------------------



BDO AS
Munkedamsveien 45
Postboks 1704 Vika
0121 Oslo

Uavhengig revisors beretning

Til generalforsamlingen i Herberg Invest AS

Konklusjon

Vi har revidert årsregnskapet til Herberg Invest AS.

Årsregnskapet består av:

- Balanse per 31. desember 2022
- Resultatregnskap for 2022
- Noter til årsregnskapet, herunder et sammendrag av viktige regnskapsprinsipper.

Etter vår mening:

- Oppfyller årsregnskapet gjeldende lovkrav, og
- Gir årsregnskapet et rettviseende bilde av selskapets finansielle stilling per 31. desember 2022 og av dets resultater for regnskapsåret avsluttet per denne datoen i samsvar med regnskapslovens regler og god regnskapsskikk i Norge.

Grunnlag for konklusjonen

Vi har gjennomført revisjonen i samsvar med de internasjonale revisjonsstandardene International Standards on Auditing (ISA-ene). Våre oppgaver og plikter i henhold til disse standardene er beskrevet nedenfor under Revisors oppgaver og plikter ved revisjonen av årsregnskapet. Vi er uavhengige av selskapet slik det kreves i lov, forskrift og International Code of Ethics for Professional Accountants (inkludert internasjonale uavhengighetsstandarder) utstedt av the International Ethics Standards Board for Accountants (IESBA-reglene), og vi har overholdt våre øvrige etiske forpliktelser i samsvar med disse kravene. Innhentet revisjonsbevis er etter vår vurdering tilstrekkelig og hensiktsmessig som grunnlag for vår konklusjon.

Styret og daglig leders ansvar for årsregnskapet

Styret og daglig leder (ledelsen) er ansvarlig for å utarbeide årsregnskapet og for at det gir et rettviseende bilde i samsvar med regnskapslovens regler og god regnskapsskikk i Norge. Ledelsen er også ansvarlig for slik intern kontroll som den finner nødvendig for å kunne utarbeide et årsregnskap som ikke inneholder vesentlig feilinformasjon, verken som følge av misligheter eller utilsiktede feil.

Ved utarbeidelsen av årsregnskapet må ledelsen ta standpunkt til selskapets evne til fortsatt drift og opplyse om forhold av betydning for fortsatt drift. Forutsetningen om fortsatt drift skal legges til grunn for årsregnskapet så lenge det ikke er sannsynlig at virksomheten vil bli avviklet.

Revisors oppgaver og plikter ved revisjonen av årsregnskapet

Vårt mål er å oppnå betryggende sikkerhet for at årsregnskapet som helhet ikke inneholder vesentlig feilinformasjon, verken som følge av misligheter eller utilsiktede feil, og å avgi en revisjonsberetning som inneholder vår konklusjon. Betryggende sikkerhet er en høy grad av sikkerhet, men ingen garanti for at en revisjon utført i samsvar med ISA-ene, alltid vil avdekke vesentlig feilinformasjon som eksisterer. Feilinformasjon kan oppstå som følge av misligheter eller utilsiktede feil. Feilinformasjon blir vurdert som vesentlig dersom den enkeltvis eller samlet med rimelighet kan forventes å påvirke økonomiske beslutninger som brukerne foretar basert på årsregnskapet.



For videre beskrivelse av revisors oppgaver og plikter vises det til:
<https://revisorforeningen.no/revisjonsberetninger>

BDO AS

Øyvind Hjemgård
statsautorisert revisor
(elektronisk signert)

Penneo Dokumentnøkkel: ZDNT7-U8YB-5/API-801VZ-WY14L-855KD



PENNEO

Signaturene i dette dokumentet er juridisk bindende. Dokument signert med "Penneo™ - sikker digital signatur".
De signerende parter sin identitet er registrert, og er listet nedenfor.

"Med min signatur bekrefter jeg alle datoer og innholdet i dette dokument."

Øyvind Hjemgård

Statsautorisert revisor

På vegne av: BDO AS

Serienummer: 9578-5999-4-2146438

IP: 188.95.xxx.xxx

2023-06-08 06:43:24 UTC



Penneo Dokumentnøkkel: ZDNT7-U8YB-5/API-80TVZ-WY1-4L-8SSKD

Dokumentet er signert digitalt, med **Penneo.com**. Alle digitale signatur-data i dokumentet er sikret og validert av den datamaskin-utregnede hash-verdien av det opprinnelige dokument. Dokumentet er låst og tids-stemplet med et sertifikat fra en betrodd tredjepart. All kryptografisk bevis er integrert i denne PDF, for fremtidig validering (hvis nødvendig).

Hvordan bekrefter at dette dokumentet er originalen?

Dokumentet er beskyttet av ett Adobe CDS sertifikat. Når du åpner dokumentet i

Adobe Reader, skal du kunne se at dokumentet er sertifisert av **Penneo e-signature service <penneo@penneo.com>**. Dette garanterer at innholdet i dokumentet ikke har blitt endret.


Det er lett å kontrollere de kryptografiske beviser som er lokalisert inne i dokumentet, med Penneo validator - <https://penneo.com/validator>



Resultatregnskap			
Herberg Invest AS			
Driftsinntekter og driftskostnader	Note	2022	2021
Forretningsførerhonorar		69 073	68 535
Revisjonshonorar		54 510	48 830
Annen driftskostnad		78 550	28 238
Sum driftskostnader	2	<u>202 132</u>	<u>145 602</u>
Driftsresultat		-202 132	-145 602
Finansinntekter og finanskostnader			
Gevinst/tap ved salg av aksjer og andeler		0	3 770 625
Annen renteinntekt		656 932	318 456
Utbetaling fra deltakerlignet selskap		540 000	632 614
Mottatt utbytte		1 144 073	221 000
Annen rentekostnad		-41 562	0
Nedskrivning på aksjer og andeler		-700 970	0
Annen finanskostnad		0	10 941
Resultat av finansposter		<u>1 598 473</u>	<u>4 931 753</u>
Resultat før skatt		<u>1 396 341</u>	<u>4 786 152</u>
Skattekostnad	3	146 338	174 761
Årsresultat		<u>1 250 003</u>	<u>4 611 391</u>
Overføringer			
Avsatt til annen egenkapital		1 250 003	4 611 391
Sum overføringer	4	<u>1 250 003</u>	<u>4 611 391</u>


Herberg Invest AS

Side 1

 S1zo68383-Sk7JT8n83




Balanse			
Herberg Invest AS			
Eiendeler	Note	2022	2021
Anleggsmidler			
Finansielle anleggsmidler			
Investering i andre aksjer og andeler	5	45 392 200	19 987 823
Lån til investeringsselskap		839 795	16 452 273
Sum finansielle anleggsmidler		<u>46 231 995</u>	<u>36 440 096</u>
Sum anleggsmidler		<u>46 231 995</u>	<u>36 440 096</u>
Omløpsmidler			
Bankinnskudd, kontanter o.l.		<u>460 821</u>	<u>2 174 325</u>
Sum omløpsmidler		<u>460 821</u>	<u>2 174 325</u>
Sum eiendeler		<u>46 692 815</u>	<u>38 614 421</u>
Herberg Invest AS		Side 1	

 S1zo68383-Sk7JT8n83



Balanse			
Herberg Invest AS			
Egenkapital og gjeld	Note	2022	2021
Egenkapital			
Innskutt egenkapital			
Aksjekapital	6	150 000	150 000
Overkurs		26 508 574	26 508 574
Sum innskutt egenkapital		<u>26 658 574</u>	<u>26 658 574</u>
Opptjent egenkapital			
Annen egenkapital		11 519 467	10 269 464
Sum opptjent egenkapital		<u>11 519 467</u>	<u>10 269 464</u>
Sum egenkapital	4	<u>38 178 041</u>	<u>36 928 038</u>
Gjeld			
Kortsiktig gjeld			
Mellomregning aksjonærer	7	8 246 319	1 500 000
Leverandørgjeld		82 255	0
Betalbar skatt	3	146 338	174 761
Annen kortsiktig gjeld		39 862	11 622
Sum kortsiktig gjeld		<u>8 514 774</u>	<u>1 686 383</u>
Sum gjeld		<u>8 514 774</u>	<u>1 686 383</u>
Sum egenkapital og gjeld		<u>46 692 815</u>	<u>38 614 421</u>
Oslo, 05.06.2023 Styret i Herberg Invest AS			
<hr/> Carl Peter Berg styremedlem	<hr/> Marius Chr. Herud styreleder	<hr/> Theodor Berg styremedlem	
Herberg Invest AS		Side 2	

 S12o68383-Sk7JT8n83



HERBERG INVEST AS

NOTER TIL REGNSKAPET 2022

NOTE 1 - REGNSKAPSPRINSIPPER

Generelt

Årsregnskapet er satt opp i samsvar med regnskapslovens bestemmelser og utarbeidet etter norske regnskapsstandarder. Årsregnskapet består av resultatregnskap, balanse, og noteopplysninger.

Regnskaps- og vurderingsprinsipper

Inntekts- og kostnadsføring

Inntekter inntektsføres etter hvert som de opptjenes. Tilsvarende kostnadsføres driftsomkostninger og rentekostnader når disse er påløpt.

Omløpsmidler / anleggsmidler

Eiendeler som er bestemt for varig eie eller bruk klassifiseres som anleggsmidler. Andre eiendeler er oppført som omløpsmidler.

Fordringer

Kundefordringer og andre fordringer oppføres til pålydende etter fradrag for avsetning til forventede tap.

Skatter

Skatter kostnadsføres når de påløper, det vil si at skattekostnaden er knyttet til det regnskapsmessige resultat før skatt. Skattekostnaden består av betalbar skatt og endring i netto utsatt skattefordel. Utsatt skatt og utsatt skattefordel er presentert netto i balansen.

Investeringer


Datterselskapet og tilknyttet selskaper vurderes etter kostmetoden i selskapsregnskapet. Investering i aksjer og andeler er vurdert til anskaffelseskost med mindre nedskrivning har vært nødvendig. Det vil bli foretatt nedskrivning til virkelig verdi når verdifall skyldes årsaker som ikke kan antas å være forbigående og det må anses nødvendig etter god regnskapsskikk. Nedskrivninger vil bli reversert når grunnlaget for nedskrivning ikke lenger er til stede.

Utbytte, konsernbidrag og andre utdelinger fra datterselskap er inntektsført samme år som det er avsatt i givers regnskap. Utbytte fra andre investeringer blir inntektsført når utbyttet er mottatt. Tilbakebetaling av innbetalt kapital blir bokført som reduksjon i kostprisen.

NOTE 2 - ANSATTE OG STYRET

Det er ingen ansatte i selskapet, og det er ikke foretatt noen ytelser til ledende personer. Det er derfor heller ikke innført obligatorisk tjenstepensjonsordning.

Det er ikke utbetalt noe styrehonorar





HERBERG INVEST AS

NOTER TIL REGNSKAPET 2022

NOTE 3 - SKATTER

Midlertidige forskjeller knyttet til:	01.01.	31.12.	Endring
Anleggsmidler	0	0	0
Skattepliktig utbytte, mottatt neste år	0	0	0
Sum	0	0	0
Skattemessig fremførbart underskudd	0	0	0
Sum	0	0	0
Negative forskjeller som ikke kan utlignes	0	0	0
Grunnlag for bereg. av utsatt skatt	0	0	0
Skattesats	22 %	22 %	
Utsatt skatt/skattefordel	0	0	0

Årets skattekostnad og forskjellen mellom regnskaps- og skattemessig resultat:

Resultat før skattekostnad		1 396 341
Renter på utlignet skatt		243
Endring midlertidige forskjeller		0
Tbf. regnskapsmessig gevinst / tap ved salg av aksjer		0
Tbf. reg.mes. nedskrivning aksjer		700 970
Skattemessig resultat deltakerlignet selskaper		201 950
Utbetaling fra deltakerlignet selskap		-540 000
3% skattebliklig utbetaling	514 041	15 421
Tilbakeført annen skattepliktig utbytte		-1 144 073
3% av skattepliktig utbytte	1 144 073	34 322
Sum årets skattegrunnlag		665 174
Betalbar skatt på årets skattegrunnlag	22 %	146 338
Endring utsatt skatt		0
Sum skatt		146 338

NOTE 4 - EGENKAPITALENDRINGER

	Aksjekapital	Overkurs	Annen EK	Sum
IB egenkapital 01.01.	150 000	26 508 574	10 269 464	36 928 038
Årets resultat			1 250 003	1 250 003
Avsatt til utbytte			0	0
Egenkapital pr. 31.12.	150 000	26 508 574	11 519 467	38 178 041



HERBERG INVEST AS

NOTER TIL REGNSKAPET 2022

NOTE 5 - ANLEGGSMIDLER

Andre langsiktige aksjer:	Antall	Kostpris	Nedskrevet	Bokført verdi
Herberg Property AS	250	30 750 000	0,000	30 750 000
Stadion Utbygging AS	20	15 840	0,000	15 840
NBNP 2 AS	4 000	62 435	0,000	62 435
K12 Holding AS	5 000	4 115 000	0,000	4 115 000
Fresh Water Norway AS	842 000	6 048 630	0,000	6 048 630
Brattvåg Offentlig Eiendom AS	42 350	3 553 000	0,000	3 553 000
Badehusgata Invest AS	152	15 200	0,000	15 200
Sum andre aksjer		44 560 105	0	44 560 105

Investering i andeler	Eierandel i %	Kostpris	Nedskrevet	Bokført verdi
Stadion Utbygging KS	1,8	65 434	0	65 434
Greenborge DIS	2,0	1 174 924	700 970	473 954
Supra Invest IS	2,0	292 707	0	292 707
Sum andeler		1 533 065	700 970	832 095

Sum andre aksjer og andeler **46 093 170** **700 970** **45 392 200**

Langsiktige aksjer er bokført til historisk anskaffelseskostnad, redusert med eventuelle tilbakebetalinger av innskutt kapital. I tillegg er det vurdert nedskrivning der man anser verdien har et varig verdifall.

NOTE 6 - AKSJEKAPITAL OG AKSJEIER


Selskapet har en aksjekapital på kr. 150.000 fordelt på 3.000 aksjer á kr. 50,-.

Aksjonær	Aksjekapital	Eierandel
Cos Cob AS	50 000	33,33 %
Jaca Invest AS	50 000	33,33 %
Marius Chr. Herud	50 000	33,33 %
Sum	150 000	100,00 %

NOTE 7 - MELLOMREGNING AKSJONÆRER

Lån fra	Beløp
Cos Cob AS	2 748 773
Jaca Invest AS	2 748 773
Marius Chr. Herud	2 748 773
Sum	8 246 319

Lånet renteberegnes med skjermingsrenten, og vil bli nedbetalt når likviditeten tilsier det.





Document history

COMPLETED BY ALL:
06.06.2023 17:21

SENT BY OWNER:
Marius Herud · 06.06.2023 09:17

DOCUMENT ID:
Sk7jT8n83

ENVELOPE ID:
S1zo68383-Sk7jT8n83

DOCUMENT NAME:
2022-Utkast årsregnskap Herberg Invest AS.pdf
6 pages

ALL ATTACHMENTS APPROVED:
2022-Utkast årsregnskap Herberg Invest AS.pdf-pAdES-SJFLRLhL2.pdf
2022-Utkast årsregnskap Herberg Invest AS.pdf-pAdES-rkex0lh.pdf
2022-Utkast årsregnskap Herberg Invest AS.pdf-pAdES-SJxppLnUh.pdf

Activity log

RECIPIENT	ACTION*	TIMESTAMP (GET)	METHOD	DETAILS
Marius Christian Herud mh@malling.no	Signed Authenticated	06.06.2023 09:22 06.06.2023 09:22	eID Low	Norwegian BankID (DOB: 65/03/02) IP: 217.173.250.3
Theodor Berg theodor@coscob.no	Signed Authenticated	06.06.2023 15:13 06.06.2023 15:12	eID Low	Norwegian BankID (DOB: 65/11/03) IP: 24.191.25.132
Carl Peter Berg carl.peter.berg@gmail.com	Signed Authenticated	06.06.2023 17:21 06.06.2023 17:20	eID Low	Norwegian BankID (DOB: 64/02/07) IP: 79.135.19.117

* Action describes both the signing and authentication performed by each recipient. Authentication refers to the ID method used to access the document.

Custom events

No custom events related to this document

Verified ensures that the document has been signed according to the method stated above. Copies of signed documents are securely stored by Verified.

To review the signature validity, please open this PDF using Adobe Reader.



GDPR compliant



eIDAS standard



PDF sealed