



## ÅRSREGNSKAPET FOR REGNSKAPSÅRET 2021 - GENERELL INFORMASJON

### Enheten

Organisasjonsnummer: 976 311 469  
Organisasjonsform: Aksjeselskap  
Foretaksnavn: TRANSPORTUTVIKLING AS  
Forretningsadresse: Dronningens gate 33  
8514 NARVIK

### Regnskapsår

Årsregnskapets periode: 01.01.2021 - 31.12.2021

### Konsern

Morselskap i konsern: Nei

### Regnskapsregler

Regler for små foretak benyttet: Ja  
Benyttet ved utarbeidelsen av årsregnskapet til selskapet: Regnskapslovens alminnelige regler

### Årsregnskapet fastsatt av kompetent organ

Bekreftet av representant for selskapet: Lene Alteren  
Dato for fastsettelse av årsregnskapet: 22.03.2022

### Grunnlag for avgivelse

År 2021: Årsregnskapet er elektronisk innlevert  
År 2020: Tall er hentet fra elektronisk innlevert årsregnskap fra 2021

*Det er ikke krav til at årsregnskapet m.v. som sendes til Regnskapsregisteret er undertegnet. Kontrollen på at dette er utført ligger hos revisor/enhetens øverste organ. Sikkerheten ivaretas ved at innsender har rolle/rettighet for innsending av årsregnskapet via Altinn, og ved at det bekreftes at årsregnskapet er fastsatt av kompetent organ.*

Brønnøysundregistrene, 16.05.2023



## Resultatregnskap

Beløp i: NOK	Note	2021	2020
<b>RESULTATREGNSKAP</b>			
<b>Inntekter</b>			
Salgsinntekt		6 784 635	6 617 702
<b>Sum inntekter</b>		<b>6 784 635</b>	<b>6 617 702</b>
<b>Kostnader</b>			
Lønnskostnad	3	3 317 806	3 389 043
Avskrivning av driftsmidler og immaterielle eiendeler	5	16 180	14 651
Annen driftskostnad	2, 3	1 949 962	1 141 349
<b>Sum kostnader</b>		<b>5 283 948</b>	<b>4 545 043</b>
<b>Driftsresultat</b>		<b>1 500 687</b>	<b>2 072 660</b>
<b>Finansinntekter og finanskostnader</b>			
Annen renteinntekt		3 796	3 050
Annen finansinntekt		1 562	15 029
Verdiøkning markedsbaserte omløpsmidler		8 043	
<b>Sum finansinntekter</b>		<b>13 401</b>	<b>18 079</b>
Verdireduksjon markedsbaserte omløpsmidler		1 075	
Annen rentekostnad			673
Annen finanskostnad	6	3 978	37 372
<b>Sum finanskostnader</b>		<b>5 053</b>	<b>38 045</b>
<b>Netto finans</b>		<b>8 347</b>	<b>-19 966</b>
<b>Ordinært resultat før skattekostnad</b>		<b>1 509 034</b>	<b>2 052 693</b>
Skattekostnad på ordinært resultat	7	332 033	461 017
<b>Ordinært resultat etter skattekostnad</b>		<b>1 177 001</b>	<b>1 591 676</b>
<b>Årsresultat</b>	9	<b>1 177 001</b>	<b>1 591 676</b>
<b>Årsresultat etter minoritetsinteresser</b>		<b>1 177 001</b>	<b>1 591 676</b>
<b>Totalresultat</b>		<b>1 177 001</b>	<b>1 591 676</b>



## Resultatregnskap

<b>Beløp i: NOK</b>	<b>Note</b>	<b>2021</b>	<b>2020</b>
<b>Overføringer og disponeringer</b>			
Avsatt til annen egenkapital		1 177 001	1 591 676
<b>Sum overføringer og disponeringer</b>		<b>1 177 001</b>	<b>1 591 676</b>



## Balanse

Beløp i: NOK	Note	2021	2020
<b>BALANSE - EIENDELER</b>			
<b>Anleggsmidler</b>			
<b>Immaterielle eiendeler</b>			
Utsatt skattefordel	7	2 506	3 800
<b>Sum immaterielle eiendeler</b>		<b>2 506</b>	<b>3 800</b>
<b>Varige driftsmidler</b>			
Tomter, bygninger o.a. fast eiendom	5		
Maskiner og anlegg	5		
Skip og flytende installasjoner	5		
Driftsløsøre, inventar o.a. utstyr	5	28 422	17 094
<b>Sum varige driftsmidler</b>		<b>28 422</b>	<b>17 094</b>
<b>Finansielle anleggsmidler</b>			
Investering i datterselskap	2		
Investering i annet foretak i samme konsern	2		
Lån til foretak i samme konsern	2		
Investeringer i tilknyttet selskap	2		
Lån til tilknyttet selskap og felles kontrollert virksomhet	2		
Investeringer i aksjer og andeler	6	1	1
<b>Sum finansielle anleggsmidler</b>		<b>1</b>	<b>1</b>
<b>Sum anleggsmidler</b>		<b>30 929</b>	<b>20 895</b>
<b>Omløpsmidler</b>			
<b>Varer</b>			
<b>Fordringer</b>			
Kundefordringer	2, 4	735 494	995 495
Andre kortsiktige fordringer		430 332	117 495
<b>Sum fordringer</b>		<b>1 165 826</b>	<b>1 112 990</b>
<b>Investeringer</b>			
Andre markedsbaserte finansielle instrumenter	6	306 968	
<b>Sum investeringer</b>		<b>306 968</b>	



### Balanse

Beløp i: NOK	Note	2021	2020
<b>Bankinnskudd, kontanter og lignende</b>			
Bankinnskudd, kontanter o.l.	8	4 642 667	5 011 813
<b>Sum bankinnskudd, kontanter og lignende</b>		<b>4 642 667</b>	<b>5 011 813</b>
<b>Sum omløpsmidler</b>		<b>6 115 461</b>	<b>6 124 803</b>
<b>SUM EIENDELER</b>		<b>6 146 389</b>	<b>6 145 698</b>
 <b>BALANSE - EGENKAPITAL OG GJELD</b>			
<b>Egenkapital</b>			
<b>Innskutt egenkapital</b>			
Aksjekapital	1	278 840	278 840
Beholdning av egne aksjer	1		
<b>Sum innskutt egenkapital</b>		<b>278 840</b>	<b>278 840</b>
<b>Opptjent egenkapital</b>			
Annen egenkapital		4 167 312	3 840 311
<b>Sum opptjent egenkapital</b>		<b>4 167 312</b>	<b>3 840 311</b>
<b>Sum egenkapital</b>	9	<b>4 446 152</b>	<b>4 119 151</b>
<b>Gjeld</b>			
<b>Langsiktig gjeld</b>			
Utsatt skatt	7		
<b>Annen langsiktig gjeld</b>			
<b>Sum langsiktig gjeld</b>		<b>0</b>	<b>0</b>
<b>Kortsiktig gjeld</b>			
Leverandørgjeld	2	381 505	117 381
Betalbar skatt	7	330 739	461 471
Skattetrekk og andre trekk		547 118	925 519
Annen kortsiktig gjeld		440 876	522 176
<b>Sum kortsiktig gjeld</b>		<b>1 700 237</b>	<b>2 026 547</b>
<b>Sum gjeld</b>		<b>1 700 237</b>	<b>2 026 547</b>



## Balanse

<b>Beløp i: NOK</b>	<b>Note</b>	<b>2021</b>	<b>2020</b>
<b>SUM EGENKAPITAL OG GJELD</b>		<b>6 146 389</b>	<b>6 145 698</b>



## Brønnøysundregistrene

### ÅRSREGNSKAP FOR REGNSKAPSÅRET 2021 - GENERELL INFORMASJON

Journalnummer: 2022 198985

#### Enheten

Organisasjonsnummer: 976 311 469  
Organisasjonsform: Aksjeselskap  
Foretaksnavn: TRANSPORTUTVIKLING AS  
Forretningsadresse: Dronningens gate 33  
8514 NARVIK

#### Regnskapsår

Årsregnskapets periode: 01.01.2021 - 31.12.2021

#### Konsern

Morselskap i konsern: Nei

#### Regnskapsregler

Regler for små foretak benyttet: Ja  
Benyttet ved utarbeidelsen av  
årsregnskapet til selskapet: Regnskapslovens alminnelige regler

#### Årsregnskapet fastsatt av kompetent organ

Bekreftet av representant for selskapet: Lene Alteren  
Dato for fastsettelse av årsregnskapet: 22.03.2022

#### Grunnlag for avgivelse

År 2021: Årsregnskap er elektronisk innlevert.  
År 2020: Tall er hentet fra elektronisk innlevert årsregnskap fra 2021.

*Det er ikke krav til at årsregnskapet m.v. som sendes til Regnskapsregisteret er undertegnet. Kontrollen på at dette er utført ligger hos revisor/enhetens øverste organ. Sikkerheten ivaretas ved at innsender har rolle/rettighet for innsending av årsregnskapet via Altinn, og ved at det bekreftes at årsregnskapet er fastsatt av kompetent organ.*

Brønnøysundregistrene, 03.05.2022



Organisasjonsnr: 976 311 469  
TRANSPORTUTVIKLING AS

## RESULTATREGNSKAP

Beløp i: NOK	Note	2021	2020
<b>RESULTATREGNSKAP</b>			
<b>Inntekter</b>			
Salgsinntekt		6 784 635	6 617 702
<b>Sum inntekter</b>		<b>6 784 635</b>	<b>6 617 702</b>
<b>Kostnader</b>			
Lønnskostnad	3	3 317 806	3 389 043
Avskrivning av driftsmidler og immaterielle eiendeler	5	16 180	14 651
Annen driftskostnad	2, 3	1 949 962	1 141 349
<b>Sum kostnader</b>		<b>5 283 948</b>	<b>4 545 043</b>
<b>Driftsresultat</b>		<b>1 500 687</b>	<b>2 072 660</b>
<b>Finansinntekter og finanskostnader</b>			
Annen renteinntekt		3 796	3 050
Annen finansinntekt		1 562	15 029
Verdiøkning markedsbaserte omløpsmidler		8 043	
<b>Sum finansinntekter</b>		<b>13 401</b>	<b>18 079</b>
Verdireduksjon markedsbaserte omløpsmidler		1 075	
Annen rentekostnad			673
Annen finanskostnad	6	3 978	37 372
<b>Sum finanskostnader</b>		<b>5 053</b>	<b>38 045</b>
<b>Netto finans</b>		<b>8 347</b>	<b>-19 966</b>
<b>Ordinært resultat før skattekostnad</b>		<b>1 509 034</b>	<b>2 052 693</b>
Skattekostnad på ordinært resultat	7	332 033	461 017
<b>Ordinært resultat etter skattekostnad</b>		<b>1 177 001</b>	<b>1 591 676</b>
<b>Årsresultat</b>	9	<b>1 177 001</b>	<b>1 591 676</b>
<b>Årsresultat etter minoritetsinteresser</b>		<b>1 177 001</b>	<b>1 591 676</b>
<b>Totalresultat</b>		<b>1 177 001</b>	<b>1 591 676</b>
<b>Overføringer og disponeringer</b>			
Avsatt til annen egenkapital		1 177 001	1 591 676



Sum overføringer og  
disponeringer

1 177 001

1 591 676



Organisasjonsnr: 976 311 469  
TRANSPORTUTVIKLING AS

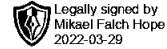
## BALANSE

Beløp i: NOK	Note	2021	2020
<b>BALANSE - EIENDELER</b>			
<b>Anleggsmidler</b>			
<b>Immaterielle eiendeler</b>			
Utsatt skattefordel	7	2 506	3 800
<b>Sum immaterielle eiendeler</b>		<b>2 506</b>	<b>3 800</b>
<b>Varige driftsmidler</b>			
Tomter, bygninger o.a. fast eiendom	5		
Maskiner og anlegg	5		
Skip og flytende installasjoner	5		
Driftsløsøre, inventar o. a. utstyr	5	28 422	17 094
<b>Sum varige driftsmidler</b>		<b>28 422</b>	<b>17 094</b>
<b>Finansielle anleggsmidler</b>			
Investering i datterselskap	2		
Investering i annet foretak i samme konsern	2		
Lån til foretak i samme konsern	2		
Investeringer i tilknyttet selskap	2		
Lån til tilknyttet selskap og felles kontrollert virksomhet	2		
Investeringer i aksjer og andeler	6	1	1
<b>Sum finansielle anleggsmidler</b>		<b>1</b>	<b>1</b>
<b>Sum anleggsmidler</b>		<b>30 929</b>	<b>20 895</b>
<b>Omløpsmidler</b>			
<b>Varer</b>			
<b>Fordringer</b>			
Kundefordringer	2, 4	735 494	995 495
Andre kortsiktige fordringer		430 332	117 495
<b>Sum fordringer</b>		<b>1 165 826</b>	<b>1 112 990</b>
<b>Investeringer</b>			
Andre markedsbaserte finansielle instrumenter	6	306 968	
<b>Sum investeringer</b>		<b>306 968</b>	
<b>Bankinnskudd, kontanter og lignende</b>			



Bankinnskudd, kontanter o. l.	8	4 642 667	5 011 813
<b>Sum bankinnskudd, kontanter og lignende</b>		<b>4 642 667</b>	<b>5 011 813</b>
<b>Sum omløpsmidler</b>		<b>6 115 461</b>	<b>6 124 803</b>
<b>SUM EIENDELER</b>		<b>6 146 389</b>	<b>6 145 698</b>
 <b>BALANSE - EGENKAPITAL OG GJELD</b>			
<b>Egenkapital</b>			
<b>Innskutt egenkapital</b>			
Aksjekapital	1	278 840	278 840
Beholdning av egne aksjer	1		
<b>Sum innskutt egenkapital</b>		<b>278 840</b>	<b>278 840</b>
<b>Opptjent egenkapital</b>			
Annen egenkapital		4 167 312	3 840 311
<b>Sum opptjent egenkapital</b>		<b>4 167 312</b>	<b>3 840 311</b>
<b>Sum egenkapital</b>	<b>9</b>	<b>4 446 152</b>	<b>4 119 151</b>
<b>Gjeld</b>			
<b>Langsiktig gjeld</b>			
Utsatt skatt	7		
<b>Annen langsiktig gjeld</b>			
<b>Sum langsiktig gjeld</b>		<b>0</b>	<b>0</b>
<b>Kortsiktig gjeld</b>			
Leverandørgjeld	2	381 505	117 381
Betalbar skatt	7	330 739	461 471
Skattetrekk og andre trekk		547 118	925 519
Annen kortsiktig gjeld		440 876	522 176
<b>Sum kortsiktig gjeld</b>		<b>1 700 237</b>	<b>2 026 547</b>
<b>Sum gjeld</b>		<b>1 700 237</b>	<b>2 026 547</b>
<b>SUM EGENKAPITAL OG GJELD</b>		<b>6 146 389</b>	<b>6 145 698</b>





Legally signed by  
Mikael Falch Hope  
2022-03-29

## Hålogaland Revisjon

statsautoriserte revisorer

Hålogaland Revisjon AS Org.nr 934 147 014  
Dronningensgate 33 • Postboks 444, N-8506 Narvik  
Telefon: +47 76 96 65 55  
E-mail: narvik@halogalandrevisjon.no  
Autorisert regnskapsfører

Oppdragsansvarlige revisorer:  
Statsautoriserte revisorer Tore Aleksander Hanssen,  
Mikael Falch Hope og Steinar Finstad  
Medlemmer av Den Norske Revisorforening

Til generalforsamlingen i  
Transportutvikling AS

### REVISORS BERETNING

#### Uttalelse om revisjonen av årsregnskapet

##### Konklusjon

Vi har revidert årsregnskapet for *Transportutvikling AS* som viser et overskudd på kr 1 177 001,-. Årsregnskapet består av balanse per 31. desember 2021, resultatregnskap for regnskapsåret avsluttet per denne datoen og noter til årsregnskapet, herunder et sammendrag av viktige regnskapsprinsipper.

Etter vår mening er det medfølgende årsregnskapet avgitt i samsvar med lov og forskrifter og gir et rettviseende bilde av selskapets finansielle stilling per 31. desember 2021, og av dets resultater for regnskapsåret avsluttet per denne datoen i samsvar med regnskapslovens regler og god regnskapsskikk i Norge.

##### Grunnlag for konklusjonen

Vi har gjennomført revisjonen i samsvar med de internasjonale revisjonsstandardene International Standards and Auditing (ISA-ene). Våre oppgaver og plikter i henhold til disse standardene er beskrevet nedenfor under Revisors oppgaver og plikter ved revisjonen av årsregnskapet. Vi er uavhengige av selskapet slik det kreves i lov, forskrift og International Code of Ethics for Professional Accountants (inkludert internasjonale uavhengighetsstandarder) utstedt av the International Ethics Standards Board for Accountants (IESBA-reglene), og vi har overholdt våre øvrige etiske forpliktelser i samsvar med disse kravene. Innhentet revisjonsbevis er etter vår vurdering tilstrekkelig og hensiktsmessig som grunnlag for vår konklusjon.


##### Styrets og daglig leders ansvar for årsregnskapet

Styret og daglig leder (ledelsen) er ansvarlig for å utarbeide årsregnskapet i samsvar med lov og forskrifter, herunder for at det gir et rettviseende bilde i samsvar med regnskapslovens regler og god regnskapsskikk i Norge. Ledelsen er også ansvarlig for slik intern kontroll som den finner nødvendig for å kunne utarbeide et årsregnskap som ikke inneholder vesentlig feilinformasjon, verken som følge av misligheter eller utilsiktede feil.

Ved utarbeidelsen av årsregnskapet må ledelsen ta standpunkt til selskapets evne til fortsatt drift og opplyse om forhold av betydning for fortsatt drift. Forutsetningen om fortsatt drift skal legges til grunn for årsregnskapet så lenge det ikke er sannsynlig at virksomheten vil bli avvirket.



## ***Hålogaland Revisjon***



### ***Revisors oppgaver og plikter ved revisjonen av årsregnskapet***

Vårt mål er å oppnå betryggende sikkerhet for at årsregnskapet som helhet ikke inneholder vesentlig feilinformasjon, verken som følge av misligheter eller utilsiktede feil, og å avgi en revisjonsberetning som inneholder vår konklusjon. Betryggende sikkerhet er en høy grad av sikkerhet, men ingen garanti for at en revisjon utført i samsvar med lov, forskrift og god revisjonsskikk i Norge, herunder ISA-ene, alltid vil avdekke vesentlig feilinformasjon som eksisterer. Feilinformasjon kan oppstå som følge av misligheter eller utilsiktede feil. Feilinformasjon blir vurdert som vesentlig dersom den enkeltvis eller samlet med rimelighet kan forventes å påvirke økonomiske beslutninger som brukerne foretar basert på årsregnskapet.

For videre beskrivelse av revisors oppgaver og plikter vises det til <https://revisorforeningen.no/revisjonsberetninger>.

Narvik, 29. mars 2022

## ***Hålogaland Revisjon AS***

Mikael Falch Hope

*Statsautorisert revisor  
elektronisk signert*



## Årsregnskap 2021 Transportutvikling AS

Org.nr.: 976 311 469

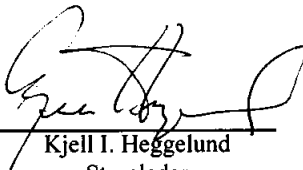



<b>Resultatregnskap</b>				
Transportutvikling AS				
<b>Driftsinntekter og driftskostnader</b>	<b>Note</b>	<b>2021</b>	<b>2020</b>	
Salgsinntekt		6 784 635	6 617 702	
Sum driftsinntekter		<u>6 784 635</u>	<u>6 617 702</u>	
Lønnskostnad	3	3 317 806	3 389 043	
Avskrivning av driftsmidler og immaterielle eiendeler	5	16 180	14 651	
Annen driftskostnad	2, 3	1 949 962	1 141 349	
Sum driftskostnader		<u>5 283 948</u>	<u>4 545 043</u>	
Driftsresultat		<u>1 500 687</u>	<u>2 072 660</u>	
<b>Finansinntekter og finanskostnader</b>				
Annen renteinntekt		3 796	3 050	
Annen finansinntekt		1 562	15 029	
Verdøkning markedsbaserte omløpsmidler		8 043	0	
Verdireduksjon markedsbaserte omløpsmidler		1 075	0	
Annen rentekostnad		0	673	
Annen finanskostnad	6	3 978	37 372	
Resultat av finansposter		<u>8 347</u>	<u>-19 966</u>	
Ordinært resultat før skattekostnad		1 509 034	2 052 693	
Skattekostnad på ordinært resultat	7	332 033	461 017	
Ordinært resultat		<u>1 177 001</u>	<u>1 591 676</u>	
<b>Årsresultat</b>	9	<u>1 177 001</u>	<u>1 591 676</u>	
<b>Overføringer</b>				
Avsatt til annen egenkapital		1 177 001	1 591 676	
Sum overføringer		<u>1 177 001</u>	<u>1 591 676</u>	



<b>Balanse</b>			
Transportutvikling AS			
<b>Eiendeler</b>	<b>Note</b>	<b>2021</b>	<b>2020</b>
<b>Anleggsmidler</b>			
<b>Immaterielle eiendeler</b>			
Utsatt skattefordel	7	2 506	3 800
Sum immaterielle eiendeler		<u>2 506</u>	<u>3 800</u>
<b>Varige driftsmidler</b>			
Driftsløsøre, inventar o.a. utstyr	5	28 422	17 094
Sum varige driftsmidler		<u>28 422</u>	<u>17 094</u>
Investeringer i aksjer og andeler	6	1	1
Sum finansielle anleggsmidler		<u>1</u>	<u>1</u>
Sum anleggsmidler		<u>30 929</u>	<u>20 895</u>
<b>Omløpsmidler</b>			
<b>Fordringer</b>			
Kundefordringer	2, 4	735 494	995 495
Andre kortsiktige fordringer		430 332	117 495
Sum fordringer		<u>1 165 826</u>	<u>1 112 990</u>
<b>Investeringer</b>			
Andre markedsbaserte finansielle instrumenter	6	306 968	0
Sum investeringer		<u>306 968</u>	<u>0</u>
Bankinnskudd, kontanter o.l.	8	4 642 667	5 011 813
Sum omløpsmidler		<u>6 115 461</u>	<u>6 124 803</u>
<b>Sum eiendeler</b>		<u>6 146 389</u>	<u>6 145 698</u>



<b>Balanse</b>			
Transportutvikling AS			
	Note	2021	2020
<b>Egenkapital og gjeld</b>			
<b>Innskutt egenkapital</b>			
Aksjekapital	1	<u>278 840</u>	<u>278 840</u>
Sum innskutt egenkapital		<u>278 840</u>	<u>278 840</u>
<b>Opptjent egenkapital</b>			
Annen egenkapital		<u>4 167 312</u>	<u>3 840 311</u>
Sum opptjent egenkapital		<u>4 167 312</u>	<u>3 840 311</u>
Sum egenkapital	9	<u>4 446 152</u>	<u>4 119 151</u>
<b>Gjeld</b>			
<b>Kortsiktig gjeld</b>			
Leverandørgjeld	2	381 505	117 381
Betalbar skatt	7	330 739	461 471
Skattetrekk og andre trekk		547 118	925 519
Annen kortsiktig gjeld		<u>440 876</u>	<u>522 176</u>
Sum kortsiktig gjeld		<u>1 700 237</u>	<u>2 026 547</u>
Sum gjeld		<u>1 700 237</u>	<u>2 026 547</u>
<b>Sum gjeld og egenkapital</b>		<u>6 146 389</u>	<u>6 145 698</u>
Narvik, 22.03.2022			
 Kjell I. Heggelund Styreleder		 Stig Nerdal Daglig leder	
Transportutvikling AS		Side 4	



## Noter

### Transportutvikling AS

#### Regnskapsprinsipper

Årsregnskapet er satt opp i samsvar med regnskapsloven og NRS 8 - God regnskapsskikk for små foretak.

#### Driftsinntekter

Inntektsføring ved salg av varer skjer på leveringstidspunktet. Tjenester inntektsføres etter hvert som de leveres.

#### Skatt

Skattekostnaden i resultatregnskapet omfatter både periodens betalbare skatt og endring i utsatt skatt. Utsatt skatt er beregnet med 22 % på grunnlag av de midlertidige forskjeller som eksisterer mellom regnskapsmessige og skattemessige verdier, samt ligningsmessig underskudd til fremføring ved utgangen av regnskapsåret. Skatteøkende og skattereduserende midlertidige forskjeller som reverserer eller kan reverseres i samme periode er utlignet og nettoført.

#### Klassifisering og vurdering av anleggsmidler

Anleggsmidler omfatter eiendeler bestemt til varig eie og bruk. Anleggsmidler er vurdert til anskaffelseskost. Varige driftsmidler balanseføres og avskrives over driftsmidlets økonomiske levetid. Avskrivningssatsene er gjengitt i note.

#### Klassifisering og vurdering av omløpsmidler

Omløpsmidler og kortsiktig gjeld omfatter normalt poster som forfaller til betaling innen ett år etter balansedagen, samt poster som knytter seg til varekretsløpet. Omløpsmidler vurderes til laveste verdi av anskaffelseskost og virkelig verdi.

#### Fordringer

Kundefordringer og andre fordringer oppføres til pålydende etter fradrag for avsetning til forventet tap. Avsetning til tap gjøres på grunnlag av en individuell vurdering av de enkelte fordringene.



## Noter

### Transportutvikling AS

#### Note 1 Aksjonærer

Aksjekapitalen i Transportutvikling AS pr. 31.12 består av:

	Antall	Pålydende	Bokført
Ordinære aksjer	27 884	10,0	278 840
<b>Sum</b>	<b>27 884</b>		<b>278 840</b>

#### Eierstruktur

De største aksjonærene i % pr. 31.12 var:

	Ordinære	Eierandel	Stemmeandel
Det Nordlandske DSS AS	21 192	76,0	76,0
Oddvar Arthur Rundereim	6 692	24,0	24,0
<b>Totalt antall aksjer</b>	<b>27 884</b>	<b>100,0</b>	<b>100,0</b>

#### Note 2 Transaksjoner med nærstående parter

Følgende transaksjoner med nærstående har funnet sted i 2021:

	Beløp
Leie lokaler, lokalene eies av daglig leder	214 872
Avtalt godtgjørelse til morselskap	271 385

Balansen inkluderer følgende beløp som følge av transaksjoner med tilknyttede selskap:

	2021
Kundefordringer	11 719
Leverandørgjeld	-115 453
<b>Sum</b>	<b>-103 734</b>

#### Note 3 Lønnskostnader og antall årsverk

##### Lønnskostnader

	2021	2020
Lønninger	2 950 605	3 034 497
Arbeidsgiveravgift	158 172	140 628
Pensjonskostnader	99 166	94 574
Andre ytelser	109 863	119 344
<b>Sum</b>	<b>3 317 806</b>	<b>3 389 043</b>

Selskapet har i 2021 sysselsatt 3 årsverk.



## Noter

### Transportutvikling AS

#### Note 4 Kundefordringer

	2021	2020
Kundefordringer til pålydende	735 494	1 000 495
<b>Balanseført verdi av kundefordringer 31.12</b>	<b>735 494</b>	<b>1 000 495</b>
<b>Sum resultatførte tap på krav</b>	<b>0</b>	<b>0</b>

#### Note 5 Anleggsmidler

	Driftsløsøre, inventar ol	Kontormaskiner	Sum
Anskaffelseskost pr. 01.01.21	216 000	586 920	802 920
+ Tilgang kjøpte driftsmidler	27 508		27 508
<b>= Anskaffelseskost 31.12.21</b>	<b>243 508</b>	<b>586 920</b>	<b>830 428</b>
Akkumulerte avskrivninger 31.12.21	217 528	584 478	802 006
<b>= Bokført verdi 31.12.21</b>	<b>25 980</b>	<b>2 442</b>	<b>28 422</b>
Årets ordinære avskrivninger	1 528	14 652	16 180
Økonomisk levetid	3-5 år	3 år	

#### Note 6 Aksjer m.v.

Selskapets beholdning av aksjer består av følgende:

Selskapets navn	Antall aksjer/ andeler	Pålydende	Bokført verdi
Anleggsaksjer:			
Andre aksjer			
Maritimt Forum Nord	1	10 000	1
Omløpsaksjer			
Aksjefond*			306 968

\*Omløpsaksjer justeres årlig i takt med kursutvikling og tilganger/avganger da porteføljen anses som handelsportefølje. Årets verdiendring på porteføljen er 6 968 kr.



## Noter

### Transportutvikling AS

#### Note 7 Skatt

<b>Årets skattekostnad</b>	<b>2021</b>	<b>2020</b>
Resultatført skatt på ordinært resultat:		
Betalbar skatt	330 739	461 471
Endring i utsatt skattefordel	1 294	-454
<b>Skattekostnad ordinært resultat</b>	<b>332 033</b>	<b>461 017</b>
Skattepliktig inntekt:		
Ordinært resultat før skatt	1 509 034	2 052 693
Permanente forskjeller	207	42 838
Endring i midlertidige forskjeller	-5 882	2 066
<b>Skattepliktig inntekt</b>	<b>1 503 360</b>	<b>2 097 597</b>
Betalbar skatt i balansen:		
Betalbar skatt på årets resultat	330 739	461 471
<b>Sum betalbar skatt i balansen</b>	<b>330 739</b>	<b>461 471</b>

Skatteeffekten av midlertidige forskjeller som har gitt opphav til utsatt skatt og utsatte skattefordeler, spesifisert på typer av midlertidige forskjeller

	<b>2021</b>	<b>2020</b>	<b>Endring</b>
Varige driftsmidler	-11 389	-12 271	-882
Fordringer	0	-5 000	-5 000
<b>Sum</b>	<b>-11 389</b>	<b>-17 271</b>	<b>-5 882</b>
<b>Grunnlag for utsatt skattefordel</b>	<b>-11 389</b>	<b>-17 271</b>	<b>-5 882</b>
<b>Utsatt skattefordel (22 %)</b>	<b>-2 506</b>	<b>-3 800</b>	<b>-1 294</b>

#### Note 8 Bankinnskudd

Innestående midler på skattetrekkkonto (bundne midler) er på kr. 483 074.



## Noter

### Transportutvikling AS

#### Note 9 Egenkapital

	Aksjekapital	Annen egenkapital	Sum egenkapital
Pr. 31.12.2020	278 840	3 840 311	4 119 151
Årets resultat		1 177 001	1 177 001
Tilleggsutbytte		-850 000	-850 000
<b>Pr 31.12.2021</b>	<b>278 840</b>	<b>4 167 312</b>	<b>4 446 152</b>