



ÅRSREGNSKAPET FOR REGNSKAPSÅRET 2024 - GENERELL INFORMASJON

Enheten

Organisasjonsnummer: 992 037 024
Organisasjonsform: Aksjeselskap
Foretaksnavn: FISKÅ UNDERVANNSSERVICE A/S
Forretningsadresse: Breivikvegen 47
4120 TAU

Regnskapsår

Årsregnskapets periode: 01.01.2024 - 31.12.2024

Konsern

Morselskap i konsern: Ja
Konsernregnskap lagt ved: Nei

Regnskapsregler

Regler for små foretak benyttet: Ja
Benyttet ved utarbeidelsen av årsregnskapet til selskapet: Regnskapslovens alminnelige regler

Årsregnskapet fastsatt av kompetent organ

Bekreftet av representant for selskapet: Stanley Moen
Dato for fastsettelse av årsregnskapet: 19.03.2025

Grunnlag for avgivelse

År 2024: Årsregnskapet er elektronisk innlevert
År 2023: Tall er hentet fra elektronisk innlevert årsregnskap fra 2024

Det er ikke krav til at årsregnskapet m.v. som sendes til Regnskapsregisteret er undertegnet. Kontrollen på at dette er utført ligger hos revisor/enhetens øverste organ. Sikkerheten ivaretas ved at innsender har rolle/rettighet for innsending av årsregnskapet via Altinn, og ved at det bekreftes at årsregnskapet er fastsatt av kompetent organ.

Brønnøysundregistrene, 15.04.2026



Resultatregnskap

Beløp i: NOK	Note	2024	2023
RESULTATREGNSKAP			
Inntekter			
Salgsinntekt		12 786 708	11 732 610
Sum inntekter		12 786 708	11 732 610
Kostnader			
Varekostnad		548 308	423 137
Lønnskostnad	1, 2	5 920 233	4 348 970
Avskrivning på varige driftsmidler og immaterielle eiendeler	3	1 055 582	777 626
Annen driftskostnad	4	4 446 322	4 161 747
Sum kostnader		11 970 445	9 711 480
Driftsresultat		816 263	2 021 130
Finansinntekter og finanskostnader			
Annen renteinntekt		532	329
Annen finansinntekt		44 928	85 872
Sum finansinntekter		45 460	86 201
Annen rentekostnad		615 618	500 296
Annen finanskostnad		4	1 836
Sum finanskostnader		615 622	502 132
Netto finans		-570 162	-415 931
Resultat før skattekostnad		246 100	1 605 199
Årsresultat		246 100	1 605 199
Overføringer og disponeringer			
Tilleggsutbytte		140 000	120 000
Annen egenkapital		106 100	1 485 199
Sum overføringer og disponeringer		246 100	1 605 199



Balanse

Beløp i: NOK	Note	2024	2023
BALANSE - EIENDELER			
Anleggsmidler			
Immaterielle eiendeler			
Sum immaterielle eiendeler		0	0
Varige driftsmidler			
Tomter, bygninger og annen fast eiendom	3, 5	6 252 421	6 302 189
Maskiner og anlegg	3, 5	787 400	599 300
Skip, rigger, fly og lignende	3, 5	2 018 600	2 441 300
Driftsløsøre, inventar, verktøy, kontormaskiner, ol.	3, 5	637 180	238 400
Sum varige driftsmidler		9 695 601	9 581 189
Finansielle anleggsmidler			
Investering i datterselskap	4	4 000 000	4 000 000
Lån til foretak i samme konsern	4	1 430 000	1 450 805
Investeringer i aksjer og andeler		85 000	85 000
Andre langsiktige fordringer		73 500	37 500
Sum finansielle anleggsmidler		5 588 500	5 573 305
Sum anleggsmidler		15 284 101	15 154 494
Omløpsmidler			
Varer			
Fordringer			
Kundefordringer	5	2 037 891	2 018 062
Andre kortsiktige fordringer		560 642	476 064
Sum fordringer		2 598 533	2 494 126
Investeringer			
Sum investeringer		0	0
Bankinnskudd, kontanter og lignende			
Bankinnskudd, kontanter og lignende		208 307	209 458
Sum bankinnskudd, kontanter og lignende		208 307	209 458



Balanse

Beløp i: NOK	Note	2024	2023
Sum omløpsmidler		2 806 840	2 703 584
SUM EIENDELER		18 090 941	17 858 078
BALANSE - EGENKAPITAL OG GJELD			
Egenkapital			
Innskutt egenkapital			
Aksjekapital	6, 7	100 000	100 000
Overkurs	6	700	700
Sum innskutt egenkapital		100 700	100 700
Opptjent egenkapital			
Annen egenkapital	6	9 588 994	9 482 894
Sum opptjent egenkapital		9 588 994	9 482 894
Sum egenkapital		9 689 694	9 583 594
Gjeld			
Langsiktig gjeld			
Sum avsetninger for forpliktelser		0	0
Annen langsiktig gjeld			
Gjeld til kredittinstitusjoner	5	4 704 784	5 195 742
Sum annen langsiktig gjeld		4 704 784	5 195 742
Sum langsiktig gjeld		4 704 784	5 195 742
Kortsiktig gjeld			
Gjeld til kredittinstitusjoner	5	1 615 333	1 370 470
Leverandørgjeld		228 654	269 053
Skyldige offentlige avgifter		788 281	534 684
Annen kortsiktig gjeld		1 064 195	904 535
Sum kortsiktig gjeld		3 696 463	3 078 742
Sum gjeld		8 401 247	8 274 484
SUM EGENKAPITAL OG GJELD		18 090 941	17 858 078



Balanse

Beløp i: NOK	Note	2024	2023
---------------------	-------------	-------------	-------------



Brønnøysundregistrene

ÅRSREGNSKAP FOR REGNSKAPSÅRET 2024 - GENERELL INFORMASJON

Journalnummer: 2025 371256

Enheten

Organisasjonsnummer: 992 037 024
Organisasjonsform: Aksjeselskap
Foretaksnavn: FISKÅ UNDERVANNSSERVICE A/S
Forretningsadresse: Sørskårvegen 10
4121 TAU

Regnskapsår

Årsregnskapets periode: 01.01.2024 - 31.12.2024

Konsern

Morselskap i konsern: Ja
Konsernregnskap lagt ved: Nei

Regnskapsregler

Regler for små foretak benyttet: Ja
Benyttet ved utarbeidelsen av
årsregnskapet til selskapet: Regnskapslovens alminnelige regler

Årsregnskapet fastsatt av kompetent organ

Bekreftet av representant for selskapet: Stanley Moen
Dato for fastsettelse av årsregnskapet: 19.03.2025

Revisjon

Årsregnskapet er utarbeidet av ekstern
autorisert regnskapsfører: Ja
Ekstern autorisert regnskapsfører har i
løpet av regnskapsåret bistått ved den
løpende regnskapsføringen eller utført
andre tjenester for selskapet enn å
utarbeide årsregnskapet: Ja

Grunnlag for avgivelse

År 2024: Årsregnskap er elektronisk innlevert.
År 2023: Tall er hentet fra elektronisk innlevert årsregnskap fra 2024.

Det er ikke krav til at årsregnskapet m.v. som sendes til Regnskapsregisteret er undertegnet. Kontrollen på at dette er utført ligger hos revisor/enhetens øverste organ. Sikkerheten ivaretas ved at innsender har rolle/rettighet for innsending av årsregnskapet via Altinn, og ved at det bekreftes at årsregnskapet er fastsatt av kompetent organ.

Brønnøysundregistrene, 26.04.2025

Brønnøysundregistrene
Postadresse: Postboks 900, 8910 Brønnøysund
Telefon: 75 00 75 00
E-post: firmapost@brreg.no Internett: www.brreg.no
Organisasjonsnummer: 974 760 673



Organisasjonsnr: 992 037 024
FISKÅ UNDERVANNSSERVICE A/S

RESULTATREGNSKAP

Beløp i: NOK	Note	2024	2023
RESULTATREGNSKAP			
Inntekter			
Salgsinntekt		12 786 708	11 732 610
Sum inntekter		12 786 708	11 732 610
Kostnader			
Varekostnad		548 308	423 137
Lønnskostnad	1, 2	5 920 233	4 348 970
Avskrivning på varige driftsmidler og immaterielle eiendeler	3	1 055 582	777 626
Annen driftskostnad	4	4 446 322	4 161 747
Sum kostnader		11 970 445	9 711 480
Driftsresultat		816 263	2 021 130
Finansinntekter og finanskostnader			
Annen renteinntekt		532	329
Annen finansinntekt		44 928	85 872
Sum finansinntekter		45 460	86 201
Annen rentekostnad		615 618	500 296
Annen finanskostnad		4	1 836
Sum finanskostnader		615 622	502 132
Netto finans		-570 162	-415 931
Resultat før skattekostnad		246 100	1 605 199
Årsresultat		246 100	1 605 199
Overføringer og disponeringer			
Tilleggsutbytte		140 000	120 000
Annen egenkapital		106 100	1 485 199
Sum overføringer og disponeringer		246 100	1 605 199



Organisasjonsnr: 992 037 024
FISKÅ UNDERVANNSSERVICE A/S

BALANSE

Beløp i: NOK	Note	2024	2023
BALANSE - EIENDELER			
Anleggsmidler			
Immaterielle eiendeler			
Sum immaterielle eiendeler		0	0
Varige driftsmidler			
Tomter, bygninger og annen fast eiendom			
	3, 5	6 252 421	6 302 189
Maskiner og anlegg	3, 5	787 400	599 300
Skip, rigger, fly og lignende	3, 5	2 018 600	2 441 300
Driftsløsøre, inventar, verktøy, kontormaskiner, ol.	3, 5	637 180	238 400
Sum varige driftsmidler		9 695 601	9 581 189
Finansielle anleggsmidler			
Investering i datterselskap	4	4 000 000	4 000 000
Lån til foretak i samme konsern	4	1 430 000	1 450 805
Investeringer i aksjer og andeler		85 000	85 000
Andre langsiktige fordringer		73 500	37 500
Sum finansielle anleggsmidler		5 588 500	5 573 305
Sum anleggsmidler		15 284 101	15 154 494
Omløpsmidler			
Varer			
Fordringer			
Kundefordringer	5	2 037 891	2 018 062
Andre kortsiktige fordringer		560 642	476 064
Sum fordringer		2 598 533	2 494 126
Investeringer		0	0
Sum investeringer		0	0
Bankinnskudd, kontanter og lignende			
Bankinnskudd, kontanter og lignende		208 307	209 458
Sum bankinnskudd, kontanter og lignende		208 307	209 458
Sum omløpsmidler		2 806 840	2 703 584



SUM EIENDELER		18 090 941	17 858 078
BALANSE - EGENKAPITAL OG GJELD			
Egenkapital			
Innskutt egenkapital			
Aksjekapital	6, 7	100 000	100 000
Overkurs	6	700	700
Sum innskutt egenkapital		100 700	100 700
Opptjent egenkapital			
Annen egenkapital	6	9 588 994	9 482 894
Sum opptjent egenkapital		9 588 994	9 482 894
Sum egenkapital		9 689 694	9 583 594
Gjeld			
Langsiktig gjeld			
Sum avsetninger for forpliktelser		0	0
Annen langsiktig gjeld			
Gjeld til kredittinstitusjoner	5	4 704 784	5 195 742
Sum annen langsiktig gjeld		4 704 784	5 195 742
Sum langsiktig gjeld		4 704 784	5 195 742
Kortsiktig gjeld			
Gjeld til kredittinstitusjoner	5	1 615 333	1 370 470
Leverandørgjeld		228 654	269 053
Skyldige offentlige avgifter		788 281	534 684
Annen kortsiktig gjeld		1 064 195	904 535
Sum kortsiktig gjeld		3 696 463	3 078 742
Sum gjeld		8 401 247	8 274 484
SUM EGENKAPITAL OG GJELD		18 090 941	17 858 078



Organisasjonsnr: 992 037 024
FISKÅ UNDERVANNSSERVICE A/S

NOTEOPPLYSNINGER - SELSKAP - alle poster oppgitt i hele tall

Note

Regnskapsprinsipper

Årsregnskapet er satt opp i samsvar med regnskapsloven og god regnskapsskikk for små foretak. Salgsinntekter Inntektsføring ved salg av varer skjer på leveringstidspunktet. Tjenester inntektsføres etter hvert som de leveres. Klassifisering og vurdering av balanseposter Anleggsmidler er eiendeler bestemt til varig eie eller bruk. Eiendeler som er knyttet til varekretsløpet er klassifisert som omløpsmidler. Fordringer klassifiseres som omløpsmidler hvis de forfaller til betaling innen ett år etter transaksjonsdagen. Tilsvarende klassifiseres gjeld som kortsiktig hvis gjelden forfaller til betaling innen ett år. Langsiktig gjeld er gjeld som forfaller senere enn ett år etter transaksjonsdagen. Første års avdrag på langsiktige fordringer og langsiktig gjeld klassifiseres likevel ikke som omløpsmiddel og kortsiktig gjeld. Omløpsmidler vurderes til laveste av anskaffelseskost og virkelig verdi. Kortsiktig gjeld balanseføres til nominelt beløp på etableringstidspunktet. Anleggsmidler vurderes til anskaffelseskost. Varige anleggsmidler avskrives etter en fornuftig avskrivningsplan. Anleggsmidlene nedskrives til virkelig verdi ved verdifall som ikke forventes å være forbigående. Langsiktig gjeld med unntak av andre avsetninger balanseføres til nominelt beløp på etableringstidspunktet. Fordringer Kundefordringer og andre fordringer er oppført i balansen til pålydende etter fradrag for avsetning til forventet tap. Avsetning til tap gjøres på grunnlag av individuelle vurderinger av de enkelte fordringene. Varige driftsmidler Varige driftsmidler balanseføres og avskrives over driftsmidlenes levetid dersom de har antatt levetid over 3 år og har en kostpris som overstiger kr 30 000. Direkte vedlikehold av driftsmidler kostnadsføres løpende under driftskostnader, mens påkostninger eller forbedringer tillegges driftsmidlets kostpris og avskrives i takt med driftsmidlet. Selskapet har ikke endret regnskapsprinsipp fra 2023 til 2024.

Note

2

Antall årsverk i regnskapsåret

7.00

Note

1

Spesifisering av resultatregnskapet

Lønnskostnader

<u>Lønn</u>	<u>Årets</u>	<u>Fjorårets</u>
	4946211.00	3442774.00
<u>Folketrygdavgift</u>	<u>Årets</u>	<u>Fjorårets</u>



	730708.00	554693.00
<u>Pensjonskostnader</u>	<u>Årets</u>	<u>Fjorårets</u>
	94282.00	99357.00
<u>Andre ytelser</u>	<u>Årets</u>	<u>Fjorårets</u>
	149032.00	252146.00
<u>Sum lønnskostnader</u>	<u>Årets</u>	<u>Fjorårets</u>
	5920233.00	4348970.00

Note

Ekstraordinære inntekter og kostnader

<u>Sum</u>	<u>Beløp</u>
------------	--------------

<u>Balanseført verdi 31.12.</u>	<u>Varige driftsmidler</u>	<u>Immaterielle eiend.</u>
---------------------------------	----------------------------	----------------------------

Note

4

Konsern, tilknyttet selskap m.v.

Investering som regnskapsføres etter egenkapitalmetoden

Konsernregnskap

Virksomheten inngår i konsolideringen til morselskapets konsernregnsk.: Nei

Morselskapet sitt navn

Forretningskontor for morselskapet

Datterselskap er utelatt fra konsolideringen: Nei

Begrunnelse for at datterselskap er utelatt fra konsolideringen

Morselskap som ikke utarbeider konsernregnskap

Transaksjoner med datterselskaper

Leie lokaler 540 000

Internegevinst på transaksjonene

Konsern, tilknyttet selskap m.v. - fordringer og gjeld

Fordringer

<u>Samlet beløp - foretak i samme konsern</u>	<u>Årets</u>	<u>Fjorårets</u>
	1430000.00	1450805.00
<u>Samlet beløp - tilknyttet selskap</u>	<u>Årets</u>	<u>Fjorårets</u>



Summen av garantiforpliktelser som ikke er regnskapsført

Garantiforpliktelser som er sikret ved pant

Mer om gjeld

Note

Lån og sikkerhetsstillelse til medlemmer

Er det gitt lån eller sikkerhetsstillelse til ledende personer: Nei

Opplysninger om:

Medlemmer av:

Mer om lån og sikkerhetsstillelse



Årsoppgjør for

FISKÅ UNDERVANNSSERVICE A/S

992037024

01.01.2024 - 31.12.2024

Innhold	Side
Resultatregnskap	2
Eiendeler	3
Egenkapital og gjeld	4
Noter	5



FISKÅ UNDERVANNSSERVICE A/S
992 037 024



Resultatregnskap

	Note	2024	2023
Driftsinntekter			
Salgsinntekt		12 786 708	11 732 610
Sum driftsinntekter		12 786 708	11 732 610
Driftskostnader			
Varekostnad		-548 308	-423 137
Lønnskostnad	1, 2	-5 920 233	-4 348 970
Avskrivning på varige driftsmidler og immaterielle eiendeler	3	-1 055 582	-777 626
Annen driftskostnad	4	-4 446 322	-4 161 747
Sum driftskostnader		-11 970 445	-9 711 480
Driftsresultat		816 263	2 021 130
Finansinntekter			
Annen renteinntekt		532	329
Annen finansinntekt		44 928	85 872
Sum finansinntekter		45 460	86 201
Finanskostnader			
Annen rentekostnad		-615 618	-500 296
Annen finanskostnad		-4	-1 836
Sum finanskostnader		-615 622	-502 132
Netto finans		-570 162	-415 931
Årsresultat		246 100	1 605 199
Overføringer			
Tilleggsutbytte		140 000	120 000
Annen egenkapital		106 100	1 485 199
Sum overføringer		246 100	1 605 199



FISKÅ UNDERVANNSSERVICE A/S
992 037 024



Balanse

	Note	31.12.2024	31.12.2023
EIENDELER			
Anleggsmidler			
Varige driftsmidler			
Tomter, bygninger og annen fast eiendom	3, 5	6 252 421	6 302 189
Maskiner og anlegg	3, 5	787 400	599 300
Skip, rigger, fly og lignende	3, 5	2 018 600	2 441 300
Driftsløsøre, inventar, verktøy, kontormaskiner, ol.	3, 5	637 180	238 400
Sum varige driftsmidler		9 695 601	9 581 189
Finansielle anleggsmidler			
Investering i datterselskap	4	4 000 000	4 000 000
Lån til foretak i samme konsern	4	1 430 000	1 450 805
Investeringer i aksjer og andeler		85 000	85 000
Andre langsiktige fordringer		73 500	37 500
Sum finansielle anleggsmidler		5 588 500	5 573 305
Sum anleggsmidler		15 284 101	15 154 494
Omløpsmidler			
Fordringer			
Kundefordringer	5	2 037 891	2 018 062
Andre kortsiktige fordringer		560 642	476 064
Sum fordringer		2 598 533	2 494 126
Bankinnskudd, kontanter og lignende			
Bankinnskudd, kontanter og lignende		208 307	209 458
Sum bankinnskudd, kontanter og lignende		208 307	209 458
Sum omløpsmidler		2 806 840	2 703 584
SUM EIENDELER		18 090 941	17 858 078



FISKÅ UNDERVANNSSERVICE A/S
992 037 024



Balanse

	Note	31.12.2024	31.12.2023
EGENKAPITAL OG GJELD			
Egenkapital			
Innskutt egenkapital			
Aksjekapital	6, 7	100 000	100 000
Overkurs	6	700	700
Sum innskutt egenkapital		100 700	100 700
Opptjent egenkapital			
Annen egenkapital	6	9 588 994	9 482 894
Sum opptjent egenkapital		9 588 994	9 482 894
Sum egenkapital		9 689 694	9 583 594
Gjeld			
Annen langsiktig gjeld			
Gjeld til kredittinstitusjoner	5	4 704 784	5 195 742
Sum annen langsiktig gjeld		4 704 784	5 195 742
Kortsiktig gjeld			
Gjeld til kredittinstitusjoner	5	1 615 333	1 370 470
Leverandørgjeld		228 654	269 053
Skyldige offentlige avgifter		788 281	534 684
Annen kortsiktig gjeld		1 064 195	904 535
Sum kortsiktig gjeld		3 696 463	3 078 742
Sum gjeld		8 401 247	8 274 484
SUM EGENKAPITAL OG GJELD		18 090 941	17 858 078

TAU, 19.03.2025

Stanley Moen
styrets leder / daglig leder



FISKÅ UNDERVANNSSERVICE A/S
992 037 024



Noter

Regnskapsprinsipper

Årsregnskapet er satt opp i samsvar med regnskapsloven og god regnskapsskikk for små foretak.

Salgsinntekter

Inntektsføring ved salg av varer skjer på leveringstidspunktet. Tjenester inntektsføres etter hvert som de leveres.

Klassifisering og vurdering av balanseposter

Anleggsmidler er eiendeler bestemt til varig eie eller bruk. Eiendeler som er knyttet til varekretsløpet er klassifisert som omløpsmidler. Fordringer klassifiseres som omløpsmidler hvis de forfaller til betaling innen ett år etter transaksjonsdagen. Tilsvarende klassifiseres gjeld som kortsiktig hvis gjelden forfaller til betaling innen ett år. Langsiktig gjeld er gjeld som forfaller senere enn ett år etter transaksjonsdagen. Første års avdrag på langsiktige fordringer og langsiktig gjeld klassifiseres likevel ikke som omløpsmiddel og kortsiktig gjeld.

Omløpsmidler vurderes til laveste av anskaffelseskost og virkelig verdi. Kortsiktig gjeld balanseføres til nominelt beløp på etableringstidspunktet. Anleggsmidler vurderes til anskaffelseskost. Varige anleggsmidler avskrives etter en fornuftig avskrivningsplan. Anleggsmidlene nedskrives til virkelig verdi ved verdifall som ikke forventes å være forbigående. Langsiktig gjeld med unntak av andre avsetninger balanseføres til nominelt beløp på etableringstidspunktet.

Fordringer

Kundefordringer og andre fordringer er oppført i balansen til pålydende etter fradrag for avsetning til forventet tap. Avsetning til tap gjøres på grunnlag av individuelle vurderinger av de enkelte fordringene.

Varige driftsmidler

Varige driftsmidler balanseføres og avskrives over driftsmidlenes levetid dersom de har antatt levetid over 3 år og har en kostpris som overstiger kr 30 000. Direkte vedlikehold av driftsmidler kostnadsføres løpende under driftskostnader, mens påkostninger eller forbedringer tillegges driftsmidlets kostpris og avskrives i takt med driftsmidlet.

Selskapet har ikke endret regnskapsprinsipp fra 2023 til 2024.

Note 1 - Lønnskostnader

Spesifikasjon av lønnskostnader	2024	2023
Lønn	4 946 211	3 442 774
Arbeidsgiveravgift	730 708	554 693
Pensjonskostnader	94 282	99 357
Andre relaterte ytelser	149 032	252 146
Sum	5 920 233	4 348 970

Note 2 - Antall årsverk

Antall årsverk sysselsatt i regnskapsåret:

7



FISKÅ UNDERVANNSSERVICE A/S
992 037 024



Note 3 - Varige driftsmidler/anleggsmidler

Varige driftsmidler	Driftsløsøre, inventar o.l	Maskiner og anlegg	Tomter, bygninger og annen fast eiendom		Skip, rigger, fly o.l	Sum
Anskaffelseskost pr 01.01	1 370 089	851 761	7 448 842	8 292 280		17 962 972
Tilgang i året	648 861	372 300	298 832	0	0	1 319 993
Avgang i året	-150 000	0	0	0	0	-150 000
Anskaffelseskost pr 31.12	1 868 950	1 224 061	7 747 674	8 292 280		19 132 965
Akkumulert av- og nedskrivninger 01.01	-1 131 689	-252 461	-1 146 653	-5 850 980		-8 381 783
Akkumulert av- og nedskrivninger 31.12	-1 231 770	-436 661	-1 495 253	-6 273 680		-9 437 364
Balanseført verdi pr 31.12	637 180	787 400	6 252 421	2 018 600		9 695 601
Årets av- og nedskrivninger	100 081	184 200	348 600	422 700		1 055 581
Økonomisk levetid	4 - 5	3 - 20	0 - 20	5 - 20		
Avskrivningsplan	Lineær	Lineær	Lineær	Lineær		

Note 4 - Konsern, tilknyttet selskap m.v.

Morselskap som ikke utarbeider konsernregnskap

Transaksjoner med datterselskaper

Leie lokaler 540 000

Fordringer

	2024	2023
Samlet beløp som gjelder foretak i samme konsern	1 430 000	1 450 805

Mer om tilknyttet selskap/datterselskap

Aksjer datterselskap Breivikveien 47 AS (100%) kostpris 4 000 000

Note 5 - Gjeld og garantiforpliktelser

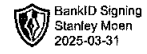
	Beløp
Del av gjelden som forfaller til betaling mer enn fem år etter regnskapsårets slutt	2 255 000
Gjeld som er sikret ved pant eller lignende sikkerhet i eiendeler	6 320 117
Balanseført verdi av pantsatte eiendeler	11 733 492
Summen av garantiforpliktelser som ikke er regnskapsført	0

Note 6 - Egenkapital

	Aksjekapital	Overkurs	Opptjent egenkapital	Sum
Egenkapital 31.12.2023	100 000	700	9 482 894	9 583 594
Årsresultat	0	0	246 100	246 100
Tilleggsutbytte i løpet av året, basert på siste fastsatte regnskap	0	0	-140 000	-140 000
Egenkapital 31.12.2024	100 000	700	9 588 994	9 689 694



FISKÅ UNDERVANNSSERVICE A/S
992 037 024



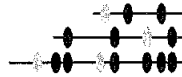
Note 7 - Aksjekapital

Aksjeklasse	Antall aksjer	Aksjenes pålydende	Bokført verdi
Ordinære	100	1 000	100 000

Aksjonærer	Antall aksjer	Eierandel %	Aksjeklasse
Stanley Moen	100	100,00	Ordinære

Lån og sikkerhetsstillelse til ledende personer, eiere med videre

Det er ikke gitt lån eller sikkerhetsstillelse til medlemmer av styrende organer.



Abacus Revisjon AS

Registrert revisorselskap
Autorisert regnskapsførerselskap

Medlemmer i
Den norske Revisorforening
Regnskap Norge

UAVHENGIG REVISORS BERETNING

Til generalforsamlingen i Fiskå Undervannsservice A/S

Uttalelse om revisjonen av årsregnskapet

Konklusjon

Vi har revidert årsregnskapet for Fiskå Undervannsservice A/S som viser et overskudd på kr 246 100. Årsregnskapet består av balanse per 31. desember 2024, resultatregnskap for regnskapsåret avsluttet per denne datoen og noter til årsregnskapet, herunder et sammendrag av viktige regnskapsprinsipper.

Etter vår mening

- oppfyller årsregnskapet gjeldende lovkrav, og
- gir årsregnskapet et rettviseende bilde av selskapets finansielle stilling per 31. desember 2024 og av dets resultater for regnskapsåret avsluttet per denne datoen i samsvar med regnskapslovens regler og god regnskapsskikk i Norge.

Grunnlag for konklusjonen

Vi har gjennomført revisjonen i samsvar med International Standards on Auditing (ISA-ene). Våre oppgaver og plikter i henhold til disse standardene er beskrevet nedenfor under Revisors oppgaver og plikter ved revisjonen av årsregnskapet. Vi er uavhengige av selskapet i samsvar med kravene i relevante lover og forskrifter i Norge og International Code of Ethics for Professional Accountants (inkludert internasjonale uavhengighetsstandarder) utstedt av International Ethics Standards Board for Accountants (IESBA-reglene), og vi har overholdt våre øvrige etiske forpliktelser i samsvar med disse kravene. Innhentet revisjonsbevis er etter vår vurdering tilstrekkelig og hensiktsmessig som grunnlag for vår konklusjon.

Styret og daglig leders ansvar for årsregnskapet

Styret og daglig leder (ledelsen) er ansvarlig for å utarbeide årsregnskapet og for at det gir et rettviseende bilde i samsvar med regnskapslovens regler og god regnskapsskikk i Norge. Ledelsen er også ansvarlig for slik intern kontroll som den finner nødvendig for å kunne utarbeide et årsregnskap som ikke inneholder vesentlig feilinformasjon, verken som følge av misligheter eller utilsiktede feil.

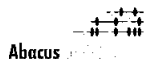
Ved utarbeidelsen av årsregnskapet må ledelsen ta standpunkt til selskapets evne til fortsatt drift og opplyse om forhold av betydning for fortsatt drift. Forutsetningen om fortsatt drift skal legges til grunn for årsregnskapet så lenge det ikke er sannsynlig at virksomheten vil bli avvirket.

Revisors oppgaver og plikter ved revisjonen av årsregnskapet

Vårt mål er å oppnå betryggende sikkerhet for at årsregnskapet som helhet ikke inneholder vesentlig feilinformasjon, verken som følge av misligheter eller utilsiktede feil, og å avgi en revisjonsberetning som inneholder vår konklusjon. Betryggende sikkerhet er en høy grad av sikkerhet, men ingen garanti for at en revisjon utført i samsvar med ISA-ene, alltid vil avdekke vesentlig feilinformasjon. Feilinformasjon kan oppstå som følge av misligheter eller utilsiktede feil. Feilinformasjon er å anse som vesentlig dersom den enkeltvis eller samlet med rimelighet kan forventes å påvirke de økonomiske beslutningene som brukerne foretar på grunnlag av årsregnskapet.



- 2 -



For revisors oppgaver og plikter se: <https://revisorforeningen.no/revisjonsberetninger>

Stavanger, 19. mars 2025

Abacus Revisjon AS

Kurt Jørgen Reinhardt
Statsautorisert revisor



FISKA UNDERVANNSSERVICE A/S
992 037 024

Resultatregnskap

	Note	2024	2023
Driftsinntekter			
Salgsinntekt		12 786 708	11 732 610
Sum driftsinntekter		12 786 708	11 732 610
Driftskostnader			
Varekostnad		-548 308	-423 137
Lønnskostnad	1, 2	-5 920 233	-4 348 970
Avskrivning på varige driftsmidler og immaterielle eiendeler	3	-1 055 582	-777 626
Annen driftskostnad	4	-4 446 322	-4 161 747
Sum driftskostnader		-11 970 445	-9 711 480
Driftsresultat		816 263	2 021 130
Finansinntekter			
Annen renteinntekt		532	329
Annen finansinntekt		44 928	85 872
Sum finansinntekter		45 460	86 201
Finanskostnader			
Annen rentekostnad		-615 618	-500 296
Annen finanskostnad		-4	-1 836
Sum finanskostnader		-615 622	-502 132
Netto finans		-570 162	-415 931
Årsresultat		246 100	1 605 199
Overføringer			
Tilleggsutbytte		140 000	120 000
Annen egenkapital		106 100	1 485 199
Sum overføringer		246 100	1 605 199



FISKA UNDERVANNSSERVICE A/S
992 037 024

Balanse

	Note	31.12.2024	31.12.2023
EIENDELER			
Anleggsmidler			
Varige driftsmidler			
Tomter, bygninger og annen fast eiendom	3, 5	6 252 421	6 302 189
Maskiner og anlegg	3, 5	787 400	599 300
Skip, rigger, fly og lignende	3, 5	2 018 600	2 441 300
Driftsløsøre, inventar, verktøy, kontormaskiner, ol.	3, 5	637 180	238 400
Sum varige driftsmidler		9 695 601	9 581 189
Finansielle anleggsmidler			
Investering i datterselskap	4	4 000 000	4 000 000
Lån til foretak i samme konsern	4	1 430 000	1 450 805
Investeringer i aksjer og andeler		85 000	85 000
Andre langsiktige fordringer		73 500	37 500
Sum finansielle anleggsmidler		5 588 500	5 573 305
Sum anleggsmidler		15 284 101	15 154 494
Omløpsmidler			
Fordringer			
Kundefordringer	5	2 037 891	2 018 062
Andre kortsiktige fordringer		560 642	476 064
Sum fordringer		2 598 533	2 494 126
Bankinnskudd, kontanter og lignende			
Bankinnskudd, kontanter og lignende		208 307	209 458
Sum bankinnskudd, kontanter og lignende		208 307	209 458
Sum omløpsmidler		2 806 840	2 703 584
SUM EIENDELER		18 090 941	17 858 078



FISKA UNDERVANNSSERVICE A/S
992 037 024

Balanse

	Note	31.12.2024	31.12.2023
EGENKAPITAL OG GJELD			
Egenkapital			
Innskutt egenkapital			
Aksjekapital	6, 7	100 000	100 000
Overkurs	6	700	700
Sum innskutt egenkapital		100 700	100 700
Opptjent egenkapital			
Annen egenkapital	6	9 588 994	9 482 894
Sum opptjent egenkapital		9 588 994	9 482 894
Sum egenkapital		9 689 694	9 583 594
Gjeld			
Annen langsiktig gjeld			
Gjeld til kredittinstitusjoner	5	4 704 784	5 195 742
Sum annen langsiktig gjeld		4 704 784	5 195 742
Kortsiktig gjeld			
Gjeld til kredittinstitusjoner	5	1 615 333	1 370 470
Leverandørgjeld		228 654	269 053
Skyldige offentlige avgifter		788 281	534 684
Annen kortsiktig gjeld		1 064 195	904 535
Sum kortsiktig gjeld		3 696 463	3 078 742
Sum gjeld		8 401 247	8 274 484
SUM EGENKAPITAL OG GJELD		18 090 941	17 858 078

TAU, 19.03.2025

Stanley Moen
styrets leder / daglig leder



FISKA UNDERVANNSSERVICE A/S
992 037 024

Noter

Regnskapsprinsipper

Årsregnskapet er satt opp i samsvar med regnskapsloven og god regnskapsskikk for små foretak.

Salgsinntekter

Inntektsføring ved salg av varer skjer på leveringstidspunktet. Tjenester inntektsføres etter hvert som de leveres.

Klassifisering og vurdering av balanseposter

Anleggsmidler er eiendeler bestemt til varig eie eller bruk. Eiendeler som er knyttet til varekretsløpet er klassifisert som omløpsmidler. Fordringer klassifiseres som omløpsmidler hvis de forfaller til betaling innen ett år etter transaksjonsdagen. Tilsvarende klassifiseres gjeld som kortsiktig hvis gjelden forfaller til betaling innen ett år. Langsiktig gjeld er gjeld som forfaller senere enn ett år etter transaksjonsdagen. Første års avdrag på langsiktige fordringer og langsiktig gjeld klassifiseres likevel ikke som omløpsmiddel og kortsiktig gjeld.

Omløpsmidler vurderes til laveste av anskaffelseskost og virkelig verdi. Kortsiktig gjeld balanseføres til nominelt beløp på etableringstidspunktet. Anleggsmidler vurderes til anskaffelseskost. Varige anleggsmidler avskrives etter en fornuftig avskrivningsplan. Anleggsmidlene nedskrives til virkelig verdi ved verdifall som ikke forventes å være forbigående. Langsiktig gjeld med unntak av andre avsetninger balanseføres til nominelt beløp på etableringstidspunktet.

Fordringer

Kundefordringer og andre fordringer er oppført i balansen til pålydende etter fradrag for avsetning til forventet tap. Avsetning til tap gjøres på grunnlag av individuelle vurderinger av de enkelte fordringene.

Varige driftsmidler

Varige driftsmidler balanseføres og avskrives over driftsmidlenes levetid dersom de har antatt levetid over 3 år og har en kostpris som overstiger kr 30 000. Direkte vedlikehold av driftsmidler kostnadsføres løpende under driftskostnader, mens påkostninger eller forbedringer tillegges driftsmidlets kostpris og avskrives i takt med driftsmidlet.

Selskapet har ikke endret regnskapsprinsipp fra 2023 til 2024.

Note 1 - Lønnskostnader

Spesifikasjon av lønnskostnader	2024	2023
Lønn	4 946 211	3 442 774
Arbeidsgiveravgift	730 708	554 693
Pensjonskostnader	94 282	99 357
Andre relaterte ytelser	149 032	252 146
Sum	5 920 233	4 348 970

Note 2 - Antall årsverk

Antall årsverk sysselsatt i regnskapsåret:

7



FISKA UNDERVANNSSERVICE A/S
992 037 024

Note 3 - Varige driftsmidler/anleggsmidler

Varige driftsmidler	Driftsløsøre, inventar o.l	Maskiner og anlegg	Tomter, bygninger og annen fast eiendom	Skip, rigger, fly o.l	Sum
Anskaffelseskost pr 01.01	1 370 089	851 761	7 448 842	8 292 280	17 962 972
Tilgang i året	648 861	372 300	298 832	0	1 319 993
Avgang i året	-150 000	0	0	0	-150 000
Anskaffelseskost pr 31.12	1 868 950	1 224 061	7 747 674	8 292 280	19 132 965
Akkumulert av- og nedskrivninger 01.01	-1 131 689	-252 461	-1 146 653	-5 850 980	-8 381 783
Akkumulert av- og nedskrivninger 31.12	-1 231 770	-436 661	-1 495 253	-6 273 680	-9 437 364
Balanseført verdi pr 31.12	637 180	787 400	6 252 421	2 018 600	9 695 601
Årets av- og nedskrivninger	100 081	184 200	348 600	422 700	1 055 581
Økonomisk levetid	4 - 5	3 - 20	0 - 20	5 - 20	
Avskrivningsplan	Lineær	Lineær	Lineær	Lineær	

Note 4 - Konsern, tilknyttet selskap m.v.

Morselskap som ikke utarbeider konsernregnskap

Transaksjoner med datterselskaper

Leie lokaler 540 000

Fordringer

	2024	2023
Samlet beløp som gjelder foretak i samme konsern	1 430 000	1 450 805

Mer om tilknyttet selskap/datterselskap

Aksjer datterselskap Breivikveien 47 AS (100%) kostpris 4 000 000

Note 5 - Gjeld og garantiforpliktelser

	Beløp
Del av gjelden som forfaller til betaling mer enn fem år etter regnskapsårets slutt	2 255 000
Gjeld som er sikret ved pant eller lignende sikkerhet i eiendeler	6 320 117
Balanseført verdi av pantsatte eiendeler	11 733 492
Summen av garantiforpliktelser som ikke er regnskapsført	0

Note 6 - Egenkapital

	Aksjekapital	Overkurs	Opptjent egenkapital	Sum
Egenkapital 31.12.2023	100 000	700	9 482 894	9 583 594
Årsresultat	0	0	246 100	246 100
Tilleggsutbytte i løpet av året, basert på siste fastsatte regnskap	0	0	-140 000	-140 000
Egenkapital 31.12.2024	100 000	700	9 588 994	9 689 694



FISKA UNDERVANNSSERVICE A/S
992 037 024

Note 7 - Aksjekapital

<u>Aksjeklasse</u>	<u>Antall aksjer</u>	<u>Aksjenes pålydende</u>	<u>Bokført verdi</u>
Ordinære	100	1 000	100 000

<u>Aksjonærer</u>	<u>Antall aksjer</u>	<u>Eierandel %</u>	<u>Aksjeklasse</u>
Stanley Moen	100	100,00	Ordinære

Lån og sikkerhetsstillelse til ledende personer, eiere med videre

Det er ikke gitt lån eller sikkerhetsstillelse til medlemmer av styrende organer.