



## ÅRSREGNSKAPET FOR REGNSKAPSÅRET 2020 - GENERELL INFORMASJON

### Enheten

Organisasjonsnummer: 993 095 249  
Organisasjonsform: Aksjeselskap  
Foretaksnavn: R.G. HAGLAND AS  
Forretningsadresse: Smedasundet 97  
5525 HAUGESUND

### Regnskapsår

Årsregnskapets periode: 01.01.2020 - 31.12.2020

### Konsern

Mørselskap i konsern: Ja  
Konsernregnskap lagt ved: Ja

### Regnskapsregler

Regler for små foretak benyttet: Nei  
Benyttet ved utarbeidelsen av årsregnskapet til selskapet: Regnskapslovens alminnelige regler  
Benyttet ved utarbeidelsen av årsregnskapet til konsernet: Regnskapslovens alminnelige regler

### Årsregnskapet fastsatt av kompetent organ

Bekreftet av representant for selskapet: Arne Wendelbo Aanensen  
Dato for fastsettelse av årsregnskapet: 02.07.2021

### Grunnlag for avgivelse

År 2020: Årsregnskapet er elektronisk innlevert  
År 2019: Tall er hentet fra elektronisk innlevert årsregnskap fra 2020

*Det er ikke krav til at årsregnskapet m.v. som sendes til Regnskapsregisteret er undertegnet. Kontrollen på at dette er utført ligger hos revisor/enhetens øverste organ. Sikkerheten ivaretas ved at innsender har rolle/rettighet for innsending av årsregnskapet via Altinn, og ved at det bekreftes at årsregnskapet er fastsatt av kompetent organ.*

Brønnøysundregistrene, 07.07.2022



## Resultatregnskap

Beløp i: NOK	Note	2020	2019
<b>RESULTATREGNSKAP</b>			
<b>Inntekter</b>			
Kommisjons- og klareringsinntekter		25 636 316	24 578 298
Kontor og disponentgodtgjørelse		13 139 603	13 020 878
<b>Sum inntekter</b>		<b>38 775 919</b>	<b>37 599 176</b>
<b>Kostnader</b>			
Personalkostnader	1,2	26 584 866	25 894 082
Avskrivning på varige driftsmidler og immaterielle eiendeler	3	279 546	412 697
Andre administrasjons- og driftskostnader	1	9 760 971	10 874 734
<b>Sum kostnader</b>		<b>36 625 383</b>	<b>37 181 513</b>
<b>Driftsresultat</b>		<b>2 150 536</b>	<b>417 663</b>
<b>Finansinntekter og finanskostnader</b>			
Inntektsført konsernbidrag		37 359 100	23 697 458
Inntekt på investering i datter-/tilknyttet selskap	5		788 698
Renteinntekt fra foretak i samme konsern		889 996	621 265
Annen renteinntekt		33 951	164 716
Annen finansinntekt		1 166 775	311 250
<b>Sum finansinntekter</b>		<b>39 449 822</b>	<b>25 583 387</b>
Reversert nedskrivning finansielle anleggsmidler	5	-726 268	-1 738 683
Annen rentekostnad		93 664	91 330
Annen finanskostnad		1 083 593	292 577
<b>Sum finanskostnader</b>		<b>450 989</b>	<b>-1 354 776</b>
<b>Netto finans</b>		<b>38 998 833</b>	<b>26 938 163</b>
<b>Ordinært resultat før skattekostnad</b>		<b>41 149 369</b>	<b>27 355 826</b>
Skattekostnad på ordinært resultat	9	1 253 922	1 051 496
<b>Ordinært resultat etter skattekostnad</b>		<b>39 895 447</b>	<b>26 304 330</b>
<b>Årsresultat</b>		<b>39 895 447</b>	<b>26 304 330</b>
<b>Overføringer og disponeringer</b>			



## Resultatregnskap

<b>Beløp i: NOK</b>	<b>Note</b>	<b>2020</b>	<b>2019</b>
Ordinært utbytte		4 000 000	4 000 000
Avsatt til annen egenkapital og minoritet		35 895 447	22 304 330
<b>Sum overføringer og disponeringer</b>	<b>10</b>	<b>39 895 447</b>	<b>26 304 330</b>



## Balanse

Beløp i: NOK	Note	2020	2019
<b>BALANSE - EIENDELER</b>			
<b>Anleggsmidler</b>			
<b>Immaterielle eiendeler</b>			
Utsatt skattefordel	9	24 333	
<b>Sum immaterielle eiendeler</b>		<b>24 333</b>	
<b>Varige driftsmidler</b>			
Forretningseiendommer	3	3 863 314	3 990 314
Driftsløsøre, inventar, verktøy, kontormaskiner og lignende	3	847 289	1 196 101
<b>Sum varige driftsmidler</b>		<b>4 710 603</b>	<b>5 186 415</b>
<b>Finansielle anleggsmidler</b>			
Investering i datterselskap	4	112 270 233	76 215 087
Investeringer i tilknyttet selskap	4,5	25 927 743	18 973 582
Andre aksjer	4,5	15 000	15 000
Overfinansiert pensjonsordning	2		428 150
Andre langsiktige fordringer		202 778	125 000
<b>Sum finansielle anleggsmidler</b>		<b>138 415 754</b>	<b>95 756 819</b>
<b>Sum anleggsmidler</b>		<b>143 150 690</b>	<b>100 943 234</b>
<b>Omløpsmidler</b>			
<b>Varer</b>			
<b>Fordringer</b>			
Kundefordringer	8	2 975 555	5 479 728
Andre fordringer		3 300 392	2 127 188
Konsernfordringer	8	54 750 209	51 194 049
<b>Sum fordringer</b>		<b>61 026 156</b>	<b>58 800 965</b>
<b>Bankinnskudd, kontanter og lignende</b>			
Bankinnskudd, kontanter og lignende		7 615 842	15 430 334
<b>Sum bankinnskudd, kontanter og lignende</b>		<b>7 615 842</b>	<b>15 430 334</b>
<b>Sum omløpsmidler</b>		<b>68 641 998</b>	<b>74 231 299</b>



### Balanse

Beløp i: NOK	Note	2020	2019
<b>SUM EIENDELER</b>		<b>211 792 688</b>	<b>175 174 533</b>
<b>BALANSE - EGENKAPITAL OG GJELD</b>			
<b>Egenkapital</b>			
<b>Innskutt egenkapital</b>			
Aksjekapital	10,11	200 000	200 000
<b>Sum innskutt egenkapital</b>		<b>200 000</b>	<b>200 000</b>
<b>Opptjent egenkapital</b>			
Annen egenkapital		194 304 131	158 408 684
<b>Sum opptjent egenkapital</b>		<b>194 304 131</b>	<b>158 408 684</b>
<b>Sum egenkapital</b>	10	<b>194 504 131</b>	<b>158 608 684</b>
<b>Gjeld</b>			
<b>Langsiktig gjeld</b>			
Utsatt skatt	9		25 966
<b>Sum avsetninger for forpliktelser</b>			<b>25 966</b>
<b>Annen langsiktig gjeld</b>			
Gjeld til kredittinstitusjoner	6,7		260 000
<b>Sum annen langsiktig gjeld</b>			<b>260 000</b>
<b>Sum langsiktig gjeld</b>		<b>0</b>	<b>285 966</b>
<b>Kortsiktig gjeld</b>			
Gjeld til kredittinstitusjoner	6,7	68 000	
Leverandørgjeld	8	2 029 109	2 480 578
Betalbar skatt	9	1 045 647	637 898
Skattetrekk og andre trekk		2 762 137	2 628 215
Utbytte	10	4 000 000	4 000 000
Kortsiktig konserngjeld	8	1 182 513	1 476 945
Skyldig ferielønn, styrehonorar		3 348 223	2 845 995
Annen kortsiktig gjeld	8	2 852 928	2 210 252
<b>Sum kortsiktig gjeld</b>		<b>17 288 557</b>	<b>16 279 883</b>
<b>Sum gjeld</b>		<b>17 288 557</b>	<b>16 565 849</b>



## Balanse

<b>Beløp i: NOK</b>	<b>Note</b>	<b>2020</b>	<b>2019</b>
<b>SUM EGENKAPITAL OG GJELD</b>		<b>211 792 688</b>	<b>175 174 533</b>
<b>POSTER UTENOM BALANSEN</b>			
Garantistillelser	7	42 288 500	52 438 500
Pantstillelser	7	68 000	260 000



### Konsernets resultatregnskap

Beløp i: NOK	Note	2020	2019
<b>RESULTATREGNSKAP</b>			
<b>Inntekter</b>			
Kommisjons- og klareringsinntekter		21 962 784	25 182 640
Fraktinntekter		382 217 341	373 525 647
Andre inntekter		52 402 471	45 278 998
<b>Sum inntekter</b>		<b>456 582 596</b>	<b>443 987 285</b>
<b>Kostnader</b>			
Personalkostnader	1,2	90 680 321	86 281 399
Avskrivning på driftsmidler m.v.	3	32 254 532	28 561 853
Andre administrasjons- og driftskostnader	1	262 859 000	277 343 506
<b>Sum kostnader</b>		<b>385 793 853</b>	<b>392 186 758</b>
<b>Driftsresultat</b>		<b>70 788 743</b>	<b>51 800 527</b>
<b>Finansinntekter og finanskostnader</b>			
Aksjeutbytte/utbetaling fra KS	4	818 139	870 607
Inntekt på investering i datter-/tilknyttet selskap	5	4 562 790	5 251 105
Annen renteinntekt		1 235 296	1 657 657
Andre finansinntekter		6 432 382	4 282 669
Kursregulering aksjer	4	84 775	1 913 719
<b>Sum finansinntekter</b>		<b>13 133 382</b>	<b>13 975 757</b>
Kursregulering aksjer	4		
Rentekostnad til foretak i samme konsern		13 467 110	15 269 072
Andre finanskostnader		5 256 646	2 878 052
<b>Sum finanskostnader</b>		<b>18 723 756</b>	<b>18 147 124</b>
<b>Netto finans</b>		<b>-5 590 374</b>	<b>-4 171 367</b>
<b>Ordinært resultat før skattekostnad</b>		<b>65 198 369</b>	<b>47 629 160</b>
Skattekostnad på ordinært resultat	9	2 920 643	1 643 088
<b>Ordinært resultat etter skattekostnad</b>		<b>62 277 726</b>	<b>45 986 072</b>
<b>Årsresultat</b>		<b>62 277 726</b>	<b>45 986 072</b>



## Konsernets resultatregnskap

<b>Beløp i: NOK</b>	<b>Note</b>	<b>2020</b>	<b>2019</b>
Minoritetsinteresser		2 021 595	1 804 942
<b>Årsresultat etter minoritetsinteresser</b>		<b>60 256 131</b>	<b>44 181 130</b>
<b>Overføringer og disponeringer</b>			
Ordinært utbytte		4 000 000	4 000 000
Avsatt til annen egenkapital og minoritet		58 277 726	41 986 072
<b>Sum overføringer og disponeringer</b>	10	<b>62 277 726</b>	<b>45 986 072</b>



## Konsernets balanse

Beløp i: NOK	Note	2020	2019
<b>BALANSE - EIENDELER</b>			
<b>Anleggsmidler</b>			
<b>Immaterielle eiendeler</b>			
<b>Varige driftsmidler</b>			
Forretningseiendommer	3	353 582 587	321 970 909
Skip	3	291 488 212	247 052 000
Driftsløsøre, inventar, verktøy, kontormaskiner og lignende	3	1 533 198	2 129 260
<b>Sum varige driftsmidler</b>	<b>3</b>	<b>646 603 997</b>	<b>571 152 169</b>
<b>Finansielle anleggsmidler</b>			
Aksjer i tilknyttet selskap	4,5	39 291 019	29 675 715
Andeler i tilknyttet selskap	5	777 531	22 202
Andre aksjer	4,5	14 316 421	14 316 421
Overfinansiert pensjonsordning	2		1 726 695
Andre langsiktige fordringer		10 829 535	11 970 444
<b>Sum finansielle anleggsmidler</b>		<b>65 214 506</b>	<b>57 711 477</b>
<b>Sum anleggsmidler</b>		<b>711 818 503</b>	<b>628 863 646</b>
<b>Omløpsmidler</b>			
<b>Varer</b>			
<b>Fordringer</b>			
Kundefordringer	8	45 311 102	46 686 753
Andre fordringer		22 547 629	23 679 626
<b>Sum fordringer</b>		<b>67 858 731</b>	<b>70 366 379</b>
<b>Investeringer</b>			
Markedsbaserte aksjer	4	26 749 335	26 562 332
<b>Sum investeringer</b>		<b>26 749 335</b>	<b>26 562 332</b>
<b>Bankinnskudd, kontanter og lignende</b>			
Bankinnskudd, kontanter og lignende		61 021 678	47 830 945
<b>Sum bankinnskudd, kontanter og lignende</b>		<b>61 021 678</b>	<b>47 830 945</b>



## Konsernets balanse

Beløp i: NOK	Note	2020	2019
Sum omløpsmidler		155 629 744	144 759 656
<b>SUM EIENDELER</b>		<b>867 448 247</b>	<b>773 623 302</b>
<b>BALANSE - EGENKAPITAL OG GJELD</b>			
<b>Egenkapital</b>			
<b>Innskutt egenkapital</b>			
Aksjekapital	10,11	200 000	200 000
<b>Sum innskutt egenkapital</b>		<b>200 000</b>	<b>200 000</b>
<b>Opptjent egenkapital</b>			
Annen egenkapital		348 834 474	292 709 548
Minoritetsinteresser		8 848 089	6 826 494
<b>Sum opptjent egenkapital</b>		<b>357 682 563</b>	<b>299 536 042</b>
<b>Sum egenkapital</b>	10	<b>357 882 563</b>	<b>299 736 042</b>
<b>Gjeld</b>			
<b>Langsiktig gjeld</b>			
Utsatt skatt	9	15 475 268	15 416 754
Deltakelse i tilknyttet selskap	5	230 866	1 427 537
<b>Sum avsetninger for forpliktelser</b>		<b>15 706 134</b>	<b>16 844 291</b>
<b>Annen langsiktig gjeld</b>			
Gjeld til kredittinstitusjoner	6,7	416 937 628	400 683 381
Øvrig langsiktig gjeld		619 660	2 684 000
<b>Sum annen langsiktig gjeld</b>		<b>417 557 288</b>	<b>403 367 381</b>
<b>Sum langsiktig gjeld</b>		<b>433 263 422</b>	<b>420 211 672</b>
<b>Kortsiktig gjeld</b>			
Gjeld til kredittinstitusjoner	6,7	4 283 326	
Leverandørgjeld	8	26 825 175	24 232 454
Betalbar skatt	9	2 770 060	936 889
Skattetrekk og andre trekk		7 070 054	7 385 095
Utbytte	10	4 000 000	4 000 000
Skyldig ferielønn, styrehonorar		3 348 223	2 845 995



## Konsernets balanse

<b>Beløp i: NOK</b>	<b>Note</b>	<b>2020</b>	<b>2019</b>
Annen kortsiktig gjeld	8	28 005 424	14 275 155
<b>Sum kortsiktig gjeld</b>		<b>76 302 262</b>	<b>53 675 588</b>
<b>Sum gjeld</b>		<b>509 565 684</b>	<b>473 887 260</b>
<b>SUM EGENKAPITAL OG GJELD</b>		<b>867 448 247</b>	<b>773 623 302</b>



# Årsregnskap 2020

## R.G. Hagland AS

Årsberetning  
Resultatregnskap  
Balanse  
Kontantstrømsoppstilling  
Noter til regnskapet  
Revisjonsberetning

Org.nr.: 993 095 249



## R. G. HAGLAND AS

### ÅRSBERETNING 2020

R.G. Hagland AS er morselskap i Hagland-gruppen som omfatter forretningsområdene skipsmegling, rederi, eiendom, maritime agenturer og økonomitjenester. Hagland-gruppen omfatter heleide datterselskaper som inngår i konsernet, samt øvrige selskaper som inngår i Haglands virksomhet. Eiendomsvirksomheten og rederivirksomheten er organisert i to egne konsern, selskapene Hagland Eiendom AS og Hagland Rederi AS. Hagland-gruppens totale virksomhet omsatte i 2020 for NOK 456,6 mill. og sysselsatte ved årsskiftet i alt 140 personer.

#### REGNSKAP OG ØKONOMI

Driftsinntektene i morselskapet R.G. Hagland AS utgjorde totalt NOK 38,8 mill. i 2020, økt fra NOK 37,6 mill. i 2019. Virksomheten ga et positivt driftsresultat før avskrivninger på 2,4 mill. (0,8 mill. i 2019). Etter netto finansinntekter på NOK 39,0 mill. og skattekostnad på NOK 1,3 mill. endte årsresultat på 39,9 mill. (26,3 mill.).

Konsernregnskapet omfatter morselskapet R.G. Hagland AS og datterselskapene Hagland Rederi AS, Hagland Eiendom AS, Hagland Finans AS, Hagland Agency AS, Hagland Shipping AS, Hagland Bulk Shipping AS, Hagland Bulk II AS, Hagland Bulk Transport AS, Hagland Invest AS og Storm & Bull Shipping AS. Hagland Rederi AS og Hagland Eiendom AS er egne underkonsern og har flere underliggende datterselskap som inngår i konsernregnskapet for R.G. Hagland AS.

Konsernets samlede driftsinntekter i 2020 ble NOK 456,6 mill. (444,0 mill.), med en EBITDA på NOK 103,0 mill. (80,4 mill.). Etter avskrivninger ble driftsresultatet på NOK 70,8 mill. (51,8 mill.) og årsoverskuddet på NOK 62,3 mill. (46,0 mill.) etter finansposter og skatt. Konsernets samlede eiendeler hadde ved utgangen av 2020 en bokført verdi på NOK 867,4 mill. (773,6 mill.), med en egenkapitalandel på 41,3% (38,7%).

#### SKIPSMEGLERVIRKSOMHETEN

R.G. Hagland driver skipsmegling primært innen tørrlast-, offshore- og tankmarkedene, og de senere år også innenfor fiskeri/havbruk. Meglervirksomheten omfatter både befraktning, kjøp og salg/kontrahering av skip i disse markeder og skipsagenttjenester i regionen.

Tørrlastmeglingen omfatter hovedsakelig mindre bulk- og annen tørrlasttonnasje samt befraktning og operasjon av Haglands flåte av selvlossende bulkskip. Markedet var til tross for covid19-pandemien på linje med året før og selskapets hovedsegment gjorde det bedre enn det generelle tørrlastmarked.

Tankavdelingen fokuserer på mindre produkt-, kjemikalie- og gass-skip med hovedvekt på langsiktige kontrakter samt kontrahering/kjøp og salg.

Offshoremarkedet var i 2020 fortsatt svakt med dårlig inntjening for rederiene og store deler av ankerhåndterings- og forsyningsskipflåten i opplag. Covid19, lav oljepris og stor overkapasitet i størstedelen av segmentet har fortsatt krisen som medfører betydelig utfordring med restrukturering



av finansiering hos mange rederier. Satsing på offshore vind er imidlertid et lyspunkt, med mange prosjekter planlagt de neste årene.

Skipsmeglerne i R.G. Hagland AS samarbeider tett med meglerne i konsernets deleide selskaper i Esbjerg, Aberdeen og Hamburg.

Skipsagentvirksomheten i morselskapet og i Hagland Agency AS ga samlet et positivt resultat.

## REDERIVIRKSOMHETEN

Haglands rederivirksomhet omfattet pr. årsskiftet en flåte på 14 selvlossende bulkskip på ca. 3.700-4.800 DWT.

Skipene opererer på fraktkontrakter for industri- og handelsselskaper i nord-europeisk fart. Omsetningen i rederivirksomheten operert av Hagland Shipping ble i 2020 ca. NOK 382,2 mill. (373,5 mill.) med en EBITDA på ca. NOK 73,3 mill. (56,8 mill.). Samlet resultat før skatt ble NOK 43,8 mill. (27,9 mill.). Rederivirksomheten omfatter egen tonnasje i Hagland Rederi og innleide skip operert av Hagland. Bulklastene som transporteres fordeler seg med ca. 53% stein/grus/kalkstein, ca. 18% tømmer og flis og 29% andre bulkvarer som korn, salt, koks m.m. Skipene utførte i alt 1.169 (1.226) reiser i 2020.

Rederivirksomheten er organisert i egne selskaper for skipsdrift, skipseie og innleie av skip med Hagland Shipping AS som disponent og driftsselskap for egne skip og sertifisert iht. ISM- og ISPS-krav. Hagland Rederi AS er et konsernselskap for skipseiende selskaper hvor Hagland er eeneier. Hagland Rederi AS eier i tillegg andeler på hhv. 15,1% og 14,0% i BKR Tankers KS og BKR Carriers KS som sammen eier fire kjemikalietankskip. Hagland eier videre 50% av Brødrene Klovning's Rederi AS som står for driften av kjemikalieskipene og også eier andeler, slik at Hagland direkte og indirekte eier totalt hhv. 23,2% og 19,8% i de to skipseiende selskapene.

Konsernet Hagland Rederi AS, som kun omfatter deler av gruppens rederivirksomhet, hadde i 2020 en omsetning på NOK 170,2 mill. (168,0 mill.). Driftsresultatet ble positivt med NOK 13,6 mill. (12,7 mill.). Resultatene i BKR Tankers KS og BKR Carriers KS var i 2020 hhv. NOK -0,6 mill. og NOK 3,4 mill., slik at resultatandelen som reflekteres i Hagland Rederi AS konsern er NOK 0,4 mill. Etter netto finanskostnader (NOK 4,0 mill.) og skatt ble det et overskudd på NOK 9,6 mill. (8,3 mill.). Hagland Bulk Shipping AS er ikke en del av konsernet Hagland Rederi AS.

Selskapet har for tiden akseptabel kontraktsdekning for flåten, og har god tilførsel av nye kontrakter. Skipet «Hagland Captain» er under ombygging til batterihybrid, som verdens første innen sitt segment. Ombyggingen har vist seg mer kompleks enn forventet, samtidig som covid19-pandemien har gjort oppfølging og arbeidene på verksted mer utfordrende. Ombyggingen forventes å være ferdig i løpet av sommeren 2021.

Selskapet har i 2020 hatt åtte selvlossende bulkskip innbefraktet på T/C. «Hagland Borg» ble solgt til norsk eier i februar 2021, og har deretter vært innleid på T/C under samme navn. Skipet «Falkland» som har vært innleid på T/C ble tilbakelevert eier i juni 2021.

Gruppens flåte består p.t. av:

M/S «Hagland Captain»	4.699 dwt
M/S «Hagland Chief»	4.699 dwt
M/S «Hagland Carrier»	4.699 dwt
M/S «Hagland Saga»	4.838 dwt



M/S "Hagland Boss"	3.735 dwt
M/S «Hagland Borg»	3.735 dwt (T/C)
M/S «Vestland»	3.735 dwt (T/C)
M/S «Imperator»	3.735 dwt (T/C)
M/S «Vestborg»	3.735 dwt (T/C)
M/S «Falkbris»	3.714 dwt (T/C)
M/S «Falkfjord»	4.618 dwt (T/C)
M/S «Falksea»	5.065 dwt (T/C)
M/S «Famita»	5.065 dwt (T/C)

Hagland Shipping har i mars 2021 inngått kontrakt med Royal Bodewes i Nederland for bygging av to selvlossende bulkskip på 4.860 DWT med fokus på nullutslipp i havn og betydelige reduksjoner av utslipp til havs. Investeringen har fått innvilget støtte fra Enova og det er mottatt tilbud om finansiering fra Innovasjon Norge.

## EIENDOMSVIRKSOMHETEN

Hagland-gruppens eiendomsvirksomhet er organisert i det heleide konsernselskapet Hagland Eiendom AS og omfatter kjøp, drift og salg av eiendommer og deltakelse i andre selskaper med tilsvarende formål.

Eiendomsvirksomheten i selskapet inklusive datterselskaper og underselskaper omfatter over 20 eiendommer/bygg med et samlet bebygd areal på ca. 39.000 kvm. I tillegg er konsernet involvert i betydelige tomtearealer i Norheim-/Raglamyr-området som er under utvikling til nærings- og boligformål. Konsernets eiendommer ligger i hovedsak i Haugesundsdistriktet. Næringseiendommer er primært utleiebygg. Konsernet arbeider for tiden med utvikling av egne tomteområder for boligbygging. Videre arbeides det fortløpende med vurdering av kjøp og salg av næringseiendom. Konsernet er både eneeier av og medeier i en del tomter som per i dag har begrensede leieinntekter i påvente av gjennomføring av planlagte prosjekter.

I 2020 kjøpte selskapet en større seksjon i Gard Senter, utleid i sin helhet til NorgesGruppen. Konsernet har for øvrig de siste årene gjennomført betydelig oppgradering av enkelte andre bygg. Styret vurderer markedsverdien av konsernets eiendomsmasse til å ha betydelig høyere verdi enn bokført.

Eiendomskonsernets driftsinntekter ble NOK 34,9 mill. (29,1 mill.), og det ble et positivt driftsresultat på NOK 21,6 mill. (16,4 mill.). Etter netto finansposter og skatt fikk konsernet Hagland Eiendom AS et årsoverskudd på NOK 11,6 mill. (8,7 mill.).

## ANNEN VIRKSOMHET OG INVESTERINGER

Virksomheten i datterselskapet Hagland Finans AS omfatter regnskap- og økonomitjenester samt forretningsførrelse for selskaper innen Hagland-gruppen og en rekke eksterne kunder. Selskapet er autorisert regnskapsbyrå, og har i tillegg ansvar for forvaltning og videreutvikling av eiendomsvirksomheten. Selskapet hadde ved årsskiftet totalt 17 ansatte og omsatte for NOK 16,5 mill. (16,6 mill.), med et resultat før skatt på NOK -0,5 mill. (-0,7 mill.). Underskuddet i 2020 skyldes hovedsakelig enkelte langtidssykemeldte og turnover blant ansatte. I tillegg mistet selskapet noen større kunder som ikke fullt ut er erstattet. Styret forventer et positivt årsresultat for 2021.

Konsernet har betydelig aktivitet innenfor området maritime agenturer med representasjon av utenlandske verksteder i Norge. Storm & Bull Shipping AS er hovedagent for en rekke utenlandske



verksteder samt serviceselskaper over hele verden. Selskapet har kontorer i Oslo og Haugesund. Selskapet fikk i 2020 redusert omsetning til NOK 5,8 mill. (9,2 mill.) og betydelig færre forespørsler enn året før. Reduksjonen har sammenheng med meget høy aktivitet i 2019 knyttet til installasjon av scrubber for å imøtekomme nye krav, samtidig som covid19-pandemien som også bidro til færre forespørsler. Dette resulterte i et overskudd på i underkant av NOK 0,8 mill. (2,2 mill.). Selskapet har opparbeidet en god portefølje av verksteder både i Europa, Østen og USA.

En del av konsernets kapital er investert i noterte aksjer og fond samt enkelte direkteinvesteringer, og dette forvaltes av datterselskapet Hagland Invest AS. Brorparten av aksjeporteføljen er satt ut til ekstern forvalter i aktive mandat. Hagland Invest AS fikk i 2020 et resultat på NOK 0,8 mill.

Covid19-pandemien har ført til store samfunnsmessige utfordringer i Norge og i resten av verden. Konsernets virksomheter ble i begrenset grad påvirket av pandemien, og det har ikke vært nødvendig med permitteringer e.l. Konsernets skip har i hovedsak gått som normalt og skipstransport har status som samfunnskritisk tjeneste, med håndterbare problemstillinger knyttet til mannskapsbytter.

Også for eiendomsvirksomhetene har tiltakene hatt begrenset betydning ettersom de aller fleste av våre leietagere i liten grad har blitt berørt av krisen. Det har samlet sett vært et beskjedent bortfall eller reduksjon i leieinntektene som følge av utfordringer hos noen få av leietakerne. Det er utsatt avdrag på enkelte banklån tilknyttet disse eiendommene.

Etterspørselen etter industriprodukter og sjøtransport i konsernets markedsområde har gjennom pandemien blitt lite påvirket, og i takt med økende vaksiner

## SENTRALE RISIKOER OG USIKKERHETSFAKTORER

Konsernets virksomheter påvirkes av lokale, regionale og globale konjunkturer i ulik grad. Rederivirksomhetens målsetning er å tilby en effektiv, pålitelig og konkurransedyktig transportløsning for europeisk industri. Aktivitetsnivået til denne virksomheten påvirkes av kundenes aktivitet, som igjen påvirkes av regionale og globale konjunkturer. Konsernet tilstreber å ha forutsigbarhet for flåten beskjefligelse gjennom inngåelse av fraktkontrakter. Slike kontrakter innebærer at kunden er forpliktet til å benytte gruppens skip, men det er likevel en risiko for at kundens transportbehov blir mindre enn ventet. For å oppnå tilfredsstillende inntjening må man i tillegg finne laster i spot-markedet.

Rederivirksomheten er videre avhengig av en effektiv drift av skipene uten vesentlige uforutsette reparasjoner eller havarier. Selskapet har forsikringsdekninger som er vanlige for denne type virksomhet. Værforholdene, særlig i vinterhalvåret, er en risikofaktor som kan gå utover inntjeningen til konsernet pga. forsinkelser knyttet til uvær eller isforhold. Risikoen håndteres ved å ha et aktivt forhold til værprognosene i områdene skipene seiler.

Konsernet påvirkes av endringer i nasjonale og internasjonale rammebetingelser som f.eks. IMO-reguleringer for skipsfarten. Selskapene som drifter skip er også med i NO<sub>x</sub>-fondet og betaler avgift for utslipp av forurensende gassolje i norske farvann. Med stadig større oppmerksomhet på miljø kan selskapet risikere at avgifter eller andre krav (f.eks. rensing av ballastvann) vil øke i årene som kommer, men vil i så fall gjelde samtlige skip i markedet og dermed ikke være konkurransevridende.

Konsernets aktiviteter innen skipsmegling, skipsagenttjenester og verkstedrepresentasjon påvirkes av globale forhold som oljeprisutvikling, tilbud og etterspørsel innenfor de respektive shipping/offshore-markeder og globale konjunkturer. Som en ren tjenestetilbyder innenfor sine respektive områder er det



en risiko for at vedvarende svake markeder med dertil lav lønnsomhet kan føre til innskrenkninger i driften. For øvrig vil tap av nøkkelpersoner være en risiko ved at konkurranseevnen kan svekkes på kort og mellomlang sikt.

## FINANSIELL RISIKO

### *Markeds-/prisisiko*

Fraktratene for selvløssende skip er varierende både som følge av generelle konjunkturer samt kortsiktige svingninger knyttet til både etterspørsel og tilgjengelig tonnasje. Gjennom langsiktige kontrakter på rundt halvparten av disponibel tonnasje sikrer konsernet seg noe mot denne usikkerheten.

For eiendomsvirksomheten er inntektene og dermed eiendomsverdiene over tid påvirket av oppnåelige leieprisene for butikk- og kontorlokaler. Samlet sett har konsernet akseptabel utleiegrad og tilfredsstillende varighet på inngåtte leiekontrakter.

Verdipapirporteføljen som forvaltes gjennom Hagland Invest er utsatt for svingninger i aksjekurser.

### *Valutarisiko*

En betydelig andel av konsernets inntekter er i utenlandsk valuta, som innebærer at inntjeningen til konsernet vil svekkes dersom den norske kronen styrker seg kraftig. For rederivirksomheten er det særlig inntekter i EUR og DKK, mens det for meglervirksomheten og verkstedrepresentasjon i tillegg er inntekter i bl.a. USD og SGD. Risikoen motsvares noe ved at konsernet også har noen kostnader i samme valuta. Konsernets skip omsettes gjerne i et europeisk marked med skipsverdier som dermed normalt vurderes i EUR, og de skipseiende selskapene har derfor deler av langsiktig gjeld i EUR. Videre har de skipseiende selskapene en del mannskapskostnader i USD. I tillegg til å håndtere valutarisikoen ved valutakontoer på tvers av selskaper i konsernet, benyttes terminforretninger til å sikre inntekter og/eller kostnader.

### *Renterisiko*

Konsernets renterisiko er primært knyttet til langsiktig gjeld i forbindelse med finansiering av eiendom og skip, med en samlet rentebærende gjeld på ca. NOK 421,2 mill. pr. 31.12.20. I tillegg til å være eksponert for endring i bankenes kredittmargin, er gjelden med flytende rente med 3- eller 6-måneders NIBOR/EURIBOR samt PT-rente for deler av eiendomsplånene. Det er inngått fastrenteavtaler for deler av gjelden på eiendom.

### *Kredittrisiko*

Risikoen for at konsernets kunder ikke kan oppfylle sine forpliktelser oppfattes som lav, og det har historisk vært lave tap på fordringer. Et høyt antall kunder fordelt på forretningsområdene gir begrenset risiko for større tap. Det har ikke vært vesentlige tap på krav i 2020.

### *Likviditetsrisiko*

Konsernets likviditet vurderes som tilfredsstillende og kontantbeholdningen var pr. 31.12.2020 på ca. NOK 61,0 mill., i tillegg til ubenyttede kassekreditter på NOK 9 mill., samt verdipapirbeholdningen som i hovedsak er børsnoterte aksjer. Sett opp mot forpliktelsene kommende år, i særdeleshet investeringer knyttet til ombygging og nybygg, er likviditeten akseptabel.



## FORSKNINGS- OG UTVIKLINGSAKTIVITETER

Sammen med en av selskapets kunder har Hagland besluttet å investere i tiltak for å gjøre egne skip mer miljøvennlige. Prosjektet innebærer at «Hagland Captain» vil bli bygget om til batterihybrid med katalysator og elektrifisering av gravemaskin som gjør det mulig for nullutslipp i havn. Ombyggingen forventes å ferdigstilles sommeren 2021. Selskapet har i 2021 bestilt to nye skip, også disse batterihybrid. Innenfor rederivirksomheten har det i tillegg vært brukt betydelig tid i å vurdere andre løsninger for mer miljøvennlige skip. For de andre virksomhetene har det ikke vært særskilte forsknings- / utviklingsprosjekter i 2020.

## FORTSATT DRIFT

Årsregnskapet og konsernregnskapet for 2020 er satt opp under forutsetning av fortsatt drift. Det bekreftes herved at forutsetningen for fortsatt drift er til stede.

## ARBEIDSMILJØ OG LIKESTILLING

Av Hagland-gruppens totalt 140 ansatte er 55 personer engasjert i virksomhetene i Haugesund, på Kårstø og i Oslo, mens det er 85 seilende.

Arbeidsmiljøet er godt. De ansattes samlede kompetanse er en nøkkelfaktor for fortsatt god utvikling av konsernets aktiviteter. Av de landansatte er 40% kvinner, mens det for tiden er ingen kvinnelige ansatte om bord på gruppens skip. Det er ingen kvinner i styret. Det er ikke funnet grunn til å iverksette spesielle tiltak med hensyn til likestilling.

Sykefraværet i 2020 var 0,65% i morselskapet og 2,03% i konsernet. Det relativt høye sykefraværet skyldes for en stor del tilfeller av ikke-arbeidsrelatert langtidssykefravær. For skipsmannskapene var sykefraværet i 2020 på 0,84% mot 0,67% året før. Fraværet er ikke arbeidsrelatert.

Besetningen på konsernets skip er av ulik nasjonalitet, og selskapet aksepterer ikke diskriminering på grunn av etnisitet, nasjonal opprinnelse, avstamning, hudfarge, språk, religion og livssyn. For å bidra til godt arbeidsmiljø ombord, har bedriften blant annet etablert rutiner for at kapteinene fungerer som assessorer for styrmennene. På ett av gruppens skip er det to lærlinger.

## YTRE MILJØ

Konsernets skip forurenses det ytre miljø gjennom drift av skip med utslipp til luft og sjø innenfor gjeldende lover og regler. Dette omfatter hovedsakelig utslipp som følge av forbrenning av gassolje. Med noe redusert fart er utslipp også redusert. Selskapene som drifter skip er med i NO<sub>x</sub>-fondet. Gjennom ombygging av skip og nybygg tar selskapet viktige steg i å bidra til lavere utslipp i nærskipfarten, i tråd med nasjonale og internasjonale målsettinger. Det er hittil ikke funnet grunnlag for å iverksette andre spesielle tiltak. Styret er ikke kjent med at virksomheten for øvrig har gitt nevneverdige skader på utstyr eller miljø.

Konsernets øvrige virksomheter forurenses ikke det ytre miljø utover det som er vanlig for slik virksomhet.



#### REDEGJØRELSE FOR ÅRSREGNSKAPET OG RESULTATDISPONERING

Etter styrets oppfatning gir fremlagt resultatregnskap og balanse med noter uttrykk for virksomhetens resultat for 2020 og økonomiske stilling ved årsskiftet.

Det er ikke inntrådt forhold etter regnskapsårets slutt som er av betydning for bedømmelsen av regnskapet.

Styret foreslår å avsette NOK 4,0 mill. i utbytte og avsette NOK 35,9 mill. til annen egenkapital.

#### UTSIKTENE FREMMER

Resultatene av virksomhetene forventes samlet å gi positivt resultat i 2021.

Haugesund, 31. desember 2020

2. juli 2021

Arne W. Aanensen  
Styreleder

Knut W. Aanensen  
Styremedlem

Øivind W. Aanensen  
Styremedlem

Paal W. Aanensen  
Styremedlem



## R. G. Hagland AS

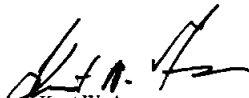
<b>Morselskap</b>		Note	<b>Konsern</b>	
2019	2020		2020	2019
<b>RESULTATREGNSKAP</b>				
<b>Driftsinntekter og driftskostnader</b>				
24 578 298	25 636 316		21 962 784	25 182 640
13 020 878	13 139 603		-	-
-	-		382 217 341	373 525 647
-	-		52 402 471	45 278 998
<u>37 599 176</u>	<u>38 775 919</u>		<u>456 582 596</u>	<u>443 987 285</u>
25 894 082	26 584 866	1, 2	90 680 321	86 281 399
10 874 734	9 760 971	1	262 859 000	277 343 506
412 697	279 546	3	32 254 532	28 561 853
<u>37 181 513</u>	<u>36 625 383</u>		<u>385 793 853</u>	<u>392 186 758</u>
417 663	2 150 536		<u>70 788 743</u>	<u>51 800 527</u>
<u>417 663</u>	<u>2 150 536</u>		<u>70 788 743</u>	<u>51 800 527</u>
-	-			
23 697 458	37 359 100	4	818 139	870 607
788 698	-		-	-
621 265	889 996	5	4 562 790	5 251 105
164 716	33 951		-	-
311 250	1 166 775		1 235 296	1 657 657
-	-		6 432 382	4 282 669
-292 577	-1 083 593	4	84 775	1 913 719
-91 330	-93 664		-5 256 646	-2 878 052
1 738 683	726 268	5	-13 467 110	-15 269 072
<u>26 938 163</u>	<u>38 998 833</u>		<u>-5 590 374</u>	<u>-4 171 367</u>
27 355 826	41 149 369		<u>65 198 369</u>	<u>47 629 160</u>
-1 051 496	-1 253 922	9	-2 920 643	-1 643 088
<u>26 304 330</u>	<u>39 895 447</u>		<u>62 277 726</u>	<u>45 986 072</u>
26 304 330	39 895 447		2 021 595	1 804 942
4 000 000	4 000 000		60 256 131	44 181 130
22 304 330	35 895 447			
<u>26 304 330</u>	<u>39 895 447</u>		<u>62 277 726</u>	<u>45 986 072</u>
<b>Overføringer</b>				
			4 000 000	4 000 000
			58 277 726	41 986 072
		10	<u>62 277 726</u>	<u>45 986 072</u>







## R. G. Hagland AS


Morselskap		Note	Konsern		
2019	2020		2020	2019	
<b>BALANSE</b>					
<b>EGENKAPITAL OG GJELD</b>					
200 000	200 000	10, 11	Aksjekapital 100 á 2.000	200 000	200 000
200 000	200 000		<b>Sum innskutt egenkapital</b>	200 000	200 000
158 408 684	194 304 131		Annen egenkapital	348 834 474	292 709 548
158 408 684	194 304 131		<b>Sum opptjent egenkapital</b>	348 834 474	292 709 548
			<b>Minoritetsinteresser</b>	8 848 089	6 826 494
158 608 684	194 504 131	10	<b>Sum egenkapital</b>	357 882 563	299 736 042
<b>Gjeld</b>					
<b>Avsetning for forpliktelser</b>					
-	-	5	Deltakelse i tilknyttet selskap	230 866	1 427 537
25 966	-	9	Utsatt skatt	15 475 268	15 416 754
25 966	-		<b>Sum avsetning for forpliktelser</b>	15 706 134	16 844 291
<b>Annen langsiktig gjeld</b>					
260 000	-	6, 7	Gjeld til kredittinstitusjoner	416 937 628	400 683 381
-	-		Øvrig langsiktig gjeld	619 660	2 684 000
260 000	-		<b>Sum annen langsiktig gjeld</b>	417 557 288	403 367 381
2 480 578	2 029 109	8	Leverandørgjeld	26 825 175	24 232 454
-	68 000	6, 7	Gjeld til kredittinstitusjoner	4 283 326	-
637 898	1 045 647	9	Betalbar skatt	2 770 060	936 889
2 628 215	2 762 137		Skattetrekk og andre trekk	7 070 054	7 385 095
2 845 995	3 348 223		Skyldig ferielønn, styrehonorar	3 348 223	2 845 995
4 000 000	4 000 000	10	Utbytte	4 000 000	4 000 000
1 476 945	1 182 513	8	Gjeld til konsernselskaper/tilknyttet selskap	-	-
2 210 252	2 852 928	8	Annen kortsiktig gjeld	28 005 424	14 275 155
16 279 883	17 288 557		<b>Sum kortsiktig gjeld</b>	76 302 262	53 675 588
16 565 849	17 288 557		<b>Sum gjeld</b>	493 859 550	457 042 969
175 174 533	211 792 688		<b>Sum gjeld og egenkapital</b>	867 448 247	773 623 302

  
Knut W. Aanensen  
Styremedlem

  
Paal W. Aanensen  
Styremedlem

Haugesund, den 02.07.2021

  
Arne W. Aanensen  
styrets leder

  
Øyvind W. Aanensen  
Styremedlem



## R.G. Hagland AS

Morselskap		Konsern	
2019	2020	2020	2019
<b>KONTANTSTRØMSOPPSTILLING</b>			
<b>Kontantstrømmer fra operasjonelle aktiviteter:</b>			
27 355 826	41 149 369	65 198 369	47 629 160
-	-637 898	-936 889	-674 573
412 697	279 546	32 254 532	28 561 853
-1 738 683	-726 268	-	-
-	428 150	1 726 695	-169 487
-	-117 733	-117 733	-
-	-35 000 000	-84 775	-
1 992 480	2 504 173	1 375 651	-5 090 086
-607 644	-451 469	2 592 721	2 124 884
-13 861 873	-3 850 592	-	-
-2 232 276	-1 281 877	13 623 406	-13 280 920
<b>11 320 528</b>	<b>2 295 401</b>	<b>115 631 976</b>	<b>59 100 831</b>
<b>Kontantstrømmer fra investeringsaktiviteter:</b>			
-	310 000	310 000	4 672 130
-158 545	-	-105 713 258	-152 540 709
-	-	-	4 940 785
-8 587 064	-6 227 893	-7 227 893	-9 501 659
<b>-8 745 609</b>	<b>-5 917 893</b>	<b>-112 631 151</b>	<b>-152 429 453</b>
<b>Kontantstrømmer fra finansieringsaktiviteter:</b>			
-2 000 000	-4 000 000	14 189 907	72 964 384
-	-	-4 000 000	-2 000 000
<b>-2 252 000</b>	<b>-4 192 000</b>	<b>10 189 907</b>	<b>70 964 384</b>
<b>322 919</b>	<b>-7 814 492</b>	<b>13 190 732</b>	<b>-22 364 238</b>
15 107 415	15 430 334	47 830 945	70 195 182
<b>15 430 334</b>	<b>7 615 842</b>	<b>61 021 678</b>	<b>47 830 945</b>



## R.G. Hagland AS Noter årsregnskapet 2020

### REGNSKAPSPRINSIPPER

I årsregnskapet er alle poster verdsatt og periodisert i overensstemmelse med regnskapslovens bestemmelser og reglene som følger av god regnskapskikk.

#### Klassifisering

Eiendeler bestemt til varig eie eller bruk, samt fordringer med forfall mer enn ett år etter balansedagen er medtatt som anleggsmidler. Øvrige eiendeler er klassifisert som omløpsmidler. Gjeld som forfaller senere enn et år etter regnskapsperiodens utløp er oppført som langsiktig gjeld.

#### Driftsinntekter og kostnader

Inntektsføring skjer etter opptjeningsprinsippet som normalt vil være leveringstidspunktet for varer og tjenester. Kostnader medtas etter sammenstillingsprinsippet, dvs at kostnader medtas i samme periode som tilhørende inntekter inntektsføres.

#### Varige driftsmidler og avskrivninger

Varige driftsmidler balanseføres og avskrives over driftsmidlets forventede levetid. Direkte vedlikehold av driftsmidler kostnadsføres løpende under driftskostnader, mens påkostninger eller forbedringer tillegges driftsmidlets kostpris og avskrives i takt med driftsmidlet. Dersom gjenvinnbart beløp av driftsmiddelet er lavere enn balanseført verdi foretas nedskrivning til gjenvinnbart beløp. Gjenvinnbart beløp er det høyeste av netto salgsværdi og verdi i bruk. Verdi i bruk er nåverdien av de fremtidige kontantstrømmene som eiendelen forventes å generere.

#### Konsolidering

Konsernregnskapet omfatter morselskapet R.G. Hagland AS og datterselskapene Hagland Rederi AS, Hagland Eiendom AS, Hagland Finans AS, Hagland Agency AS, Hagland Shipping AS, Hagland Bulk Shipping AS, Hagland Bulk II AS, Hagland Bulk Transport AS, Hagland Invest AS og Storm & Bull Shipping AS. Hagland Rederi AS og Hagland Eiendom AS er egne underkonsern og har flere underliggende datterselskap som inngår i konsernregnskapet for R.G. Hagland AS.

Konsernregnskapet er utarbeidet som om konsernet var en økonomisk enhet. Transaksjoner og mellomværende mellom selskapene i konsernet er eliminert. Konsernregnskapet er utarbeidet etter ensartede prinsipper, ved at datterselskapet følger de samme regnskapsprinsipper som morselskapet.

Kjøpte datterselskaper regnskapsføres i konsernregnskapet basert på morselskapets anskaffelseskost. Anskaffelseskost tilordnes identifiserbare eiendeler og gjeld i datterselskapet, som oppføres i konsernregnskapet til virkelig verdi på oppkjøpstidspunktet. Eventuell merverdi ut over hva som kan henføres til identifiserbare eiendeler og gjeld balanseføres som goodwill. Merverdier i konsernregnskapet avskrives lineært over de oppkjøpte eiendelenes forventede levetid.

#### Investering i deltakerlignede selskap – KS og ANS

Investeringer som er klassifisert som tilknyttet selskap er presentert etter egenkapitalmetoden både i selskaps- og konsernregnskap. Øvrige andeler er presentert etter kostmetoden. Klassifisering skjer på grunnlag av innflytelse. I den grad det er vurdert at R. G. Hagland AS eller datterselskap av R.G. Hagland AS har betydelig innflytelse, så er investeringen klassifisert som tilknyttet selskap.

#### Investering i aksjer

Markedsbaserte omløpsaksjer er vurdert til virkelig verdi. I konsernregnskapet er aksjer i tilknyttet selskap er presentert etter egenkapitalmetoden. Kriteriene for klassifisering som tilknyttet selskap er de samme som for KS-andeler ovenfor. Andre aksjer som er oppført i regnskapet er ført til kostpris. I de tilfeller der den virkelige verdien er lavere enn kostprisen og dette ikke er forbigående, er det foretatt nedskrivning.

#### Egenkapitalmetoden

Bruk av egenkapitalmetoden innebærer at andel av resultat etter skatt redusert med avskrivninger på eventuelle merverdier, blir vist på egen linje i resultatregnskapet. I balansen vises investeringens kostpris med tillegg av akkumulerte resultater som beskrevet ovenfor. Mottatt utbetalinger fra selskapet går til fradrag i investeringen.

#### Valuta

Pengeposter (fordringer, gjeld og bankinnskudd) i utenlandsk valuta er omregnet til balansedagens kurs.

#### Fordringer

Kundefordringer og andre fordringer er oppført i balansen til pålydende etter fradrag for avsetning til forventet tap. Avsetning til tap gjøres på grunnlag av individuelle vurderinger av de enkelte fordringene. I tillegg gjøres det for øvrige kundefordringer en uspesifisert avsetning for å dekke antatt tap.

#### Pensjonskostnader og pensjonsforpliktelser

Selskapet finansierer sine pensjonsforpliktelser overfor de ansatte gjennom en innskuddsbasert pensjonsordning. Tidligere ytelsesbasert ordning er avsluttet. Verdien av denne var basert på forsikringstekniske prinsipper der nåverdien av antatt fremtidige pensjonsytelser ble beregnet. Den beregnede påløpte forpliktelsen ble sammenholdt med verdien på innbetalte og oppsparte pensjonsmidler. Differansen førtes som netto pensjonsforpliktelser eller midler. Fra 2016 har selskapet en innskuddsbasert ordning som kostnadsføres løpende ved innbetaling. Premiefond er balanseført til innestående på premiefond per 31.12.

Periodens netto pensjonskostnad inngår i posten lønnskostnader i resultatregnskapet. Denne består av ordningene omtalt over. I tillegg er det tatt hensyn til pensjonsforpliktelser overfor 2 personer. Disse avtalene finansieres over driften.



## R.G. Hagland AS Noter årsregnskapet 2020

### Skattekostnad og utsatt skatt

Skattekostnaden er knyttet til det regnskapsmessige resultat og består av betalbar skatt og endring i netto utsatt skatt.

Utsatt skatt i resultatregnskapet er skatt beregnet på endringer i midlertidige forskjeller mellom skattemessige og regnskapsmessige verdier. I stedet for å vise årets skattemessige disposisjoner brutto i regnskapet, bokføres skatteeffekten som en del av årets skattekostnad. Utsatt skatt avsettes som langsiktig gjeld i balansen.

En vesentlig del av konsernets aktivitet knyttet eie og drift av skip er tilpasset de særskilte skatteregler for skipseiende selskap. Konsernregnskapet er belastet med betalbar skatt som følger av oppgjørsordningen for tidligere rederiskatteordning. For detaljer rundt behandlingen av rederiskatt vises det til de enkelte rederibeskattedes selskapsregnskaper.

### Kontantstrømanalyse

Kontantstrømpoppstillingen er utarbeidet etter den indirekte metode. Kontanter og kontantekvivalenter omfatter kontanter, bankinnskudd og andre kortsiktige, likvide plasseringer.

### Note 1 - Lønnskostnader, antall ansatte, godtgjørelser, lån til ansatte mm.

Lønnskostnader	Morselskap		Konsern	
	2020	2019	2020	2019
Lønninger/hyrer	21 277 639	20 179 420	75 534 012	73 120 410
Folketrygdavgift	3 064 956	3 180 435	7 124 296	7 352 672
Pensjonskostnader	1 532 314	1 185 313	4 534 255	2 615 976
Andre ytelser	709 957	1 348 915	3 487 758	3 192 342
<b>Sum</b>	<b>26 584 866</b>	<b>25 894 082</b>	<b>90 680 321</b>	<b>86 281 399</b>
Gjennomsnittlig antall årsverk	24	26	61	62
	<b>Daglige ledere</b>			
<b>Ytelser til ledende personer</b>		<b>Styret</b>		
Samlet lønn til daglige ledere	1 634 941	32 500		
Andre ytelser til daglige ledere	643 642			

Selskapet har 2 daglige ledere, og beløpene angitt ovenfor er summen for disse to.

### Revisor

I selskapsregnskapet er honorar til revisor kostnadsført med kr. 48.250 for revisjon og kr. 62.900 for annen bistand. I konsernregnskapet er honorar til revisor kostnadsført med kr. 523.150 for revisjon og kr. 222.950 for annen bistand.

### Note 2 - Pensjonskostnader

Selskapet er pliktig til å ha tjenestepensjonsordning etter lov om obligatorisk tjenestepensjon. Selskapets pensjonsordninger tilfredstiller kravene i denne lov.



**R.G. Hagland AS**  
**Noter årsregnskapet 2020**

**Note 3 - Varige driftsmidler**

**Morselskap:**

Eiendeler.	Kostpris 1.1.	Akk.avskr. 1.1.	Tilgang 2020	Avgang 2020	Årets avskrivn.	Bokf. verdi 31.12.
Biler	1 571 074	-1 374 808	-	-196 266	-	-
Inventar/Utstyr	9 143 317	-8 806 072	-	-	-152 546	184 699
Kunst	662 589	-	-	-	-	662 589
						847 289
<b>Sjøfartsbygget seksjon 1 og 2:</b>						
Tomt	746 290	-	-	-	-	746 290
Bygning	6 337 666	-3 093 641	-	-	-127 000	3 117 025
						3 863 314
<b>Sum</b>	<b>18 460 936</b>	<b>-13 274 521</b>	<b>-</b>	<b>-196 266</b>	<b>-279 546</b>	<b>4 710 603</b>

Biler, inventar og utstyr avskrives med 20% av årlig saldo, mens bygg avskrives lineært med 2%.

**Konsern:**

Eiendeler.	Kostpris 1.1.	Akk.avskr. 1.1.	Tilgang 2020	Avgang 2020	Årets avskrivn./nedskr	Bokf. verdi 31.12.
Driftsløsøre, inventar og utstyr	14 130 432	-12 037 520	-	-196 266	-363 448	1 533 198
Skip	357 403 603	-110 351 603	69 391 600	-	-24 955 387	291 488 212
Fast eiendom	370 524 290	-46 327 663	36 321 658	-	-6 935 696	353 582 587
Goodwill	5 198 041	-5 198 041	-	-	-	-
<b>Sum varige driftsmidler</b>	<b>747 256 366</b>	<b>-173 914 827</b>	<b>105 713 258</b>	<b>-196 266</b>	<b>-32 254 532</b>	<b>646 603 997</b>

Bygg og skip avskrives over forventet økonomisk levetid etter en konkret vurdering for det enkelte bygg og skip.  
Driftsløsøre, inventar og utstyr avskrives med 20% av årlig saldo

**Note 4 - Aksjer**

**Morselskap:**

<b>Aksjer i datterselskap:</b>	<b>Forretnings kontor</b>	<b>Antall</b>	<b>Pålydende</b>	<b>Kostpris/ bokf.verdi</b>	<b>Selskapets egenkapital</b>	<b>Selskapets Resultat</b>
<b>100 % eiet:</b>						
Hagland Finans AS	Haugesund	250	NOK 1000	4 698 220	1 260 378	-547 552
Hagland Agency AS	Haugesund	150	NOK 1000	5 662 667	1 149 785	-444 665
Hagland Shipping AS	Haugesund	100	NOK 1000	100 000	1 814 662	503 325
Hagland Bulk Shipping AS	Haugesund	7 500	NOK 100	1 450 000	5 624 667	35 005 662
Hagland Rederi AS	Haugesund	100	NOK 1000	59 062 474	145 928 539	7 896 144
Hagland Bulk II AS	Haugesund	5 100	NOK 100	700 000	2 641 376	801 433
Hagland Eiendom AS	Haugesund	6 000	NOK 2333	25 832 602	63 296 878	2 493 946
Hagland Bulk Transport AS	Haugesund	22 000	NOK 100	5 700 000	13 030 919	67 267
Hagland Invest AS	Haugesund	6 604	NOK 150	7 108 044	27 070 742	840 976
Storm & Bull Shipping AS	Haugesund	10 000	NOK 100	1 956 226	1 000 000	843 849
<b>Sum 100%-eiet - aksjer i datterselskap</b>				<b>112 270 233</b>	<b>262 817 947</b>	<b>47 460 386</b>

**R.G. Hagland AS**  
**Noter årsregnskapet 2020**

<b>Aksjer i tilknyttet selskap</b>	<b>Antall</b>	<b>Pålydende</b>	<b>Kostpris/ bokf.verdi</b>	<b>Andel egenkapital</b>	<b>Aksje- utbytte</b>
Storøy Holding AS	500	NOK 1.000	2 300 000	2 685 100	-
Hagland Shipbrokers ApS	73 500	DKK 125.000	11 930 232	3 843 774	-
Hagland Shipbrokers UK Ltd			9 232 557	1 664 127	-
Brødrene Klovnings Rederi AS	826 498	NOK 5	2 464 957	2 464 957	-
<b>Sum aksjer i tilknyttet selskap</b>			<b>25 927 743</b>	<b>10 657 957</b>	<b>-</b>

<b>Andre langsiktige aksjer:</b>	<b>Antall</b>	<b>Pålydende</b>	<b>Kostpris/ bokf.verdi</b>	<b>Andel egenkapital</b>	<b>Aksje- utbytte</b>
Haugesund Omland Skoglag	30	500	15 000	11 769	-
<b>Sum andre aksjer - anleggsmidler</b>			<b>15 000</b>	<b>11 769</b>	<b>-</b>

**Konsern:**

<b>Aksjer, omløpsmidler:</b>	<b>Kostpris</b>	<b>Balanseført verdi</b>	<b>Markedsverdi verdi</b>	<b>Aksje- utbytte</b>
Markedsbaserte aksjer	21 154 431	26 749 335	26 749 335	818 139

**Note 5 - Investering i tilknyttet selskap og aksjer/andeler****Konsern:**

	<b>Andel</b>	<b>Antall</b>	<b>Kostpris</b>	<b>Andel av resultat</b>	<b>Balanseført verdi 31.12.</b>
Brødrene Klovnings Rederi AS	50,00 %	826 498	5 144 662	726 268	2 464 954
Storøy Holding AS	50,00 %	500	2 300 000	273 344	3 068 934
Hagland Shipbrokers ApS	49,00 %	73 500	9 261 232	1 548 481	14 598 044
Hagland Shipbrokers UK Ltd	39,00 %		9 232 557	812 300	9 892 259
Fordel Distribusjon AS	50,00 %	1 000	1 000 000	-	-
Strandgaten 170 AS	50,00 %	6	12 718 365	-56 332	6 444 122
Haraldsgaten Eiendom AS	37,50 %	3 750	3 750 000	83 346	2 822 706
<b>Sum aksjer i tilknyttet selskap etter EK-metoden:</b>			<b>43 406 816</b>	<b>3 387 407</b>	<b>39 291 019</b>
Sentrum Invest KS				1 196 671	-230 866
BKR Tankers KS				-95 043	287 180
BKR Carriers KS				472 743	490 344
<b>Sum andeler i tilknyttet selskap etter EK-metoden:</b>				<b>1 574 371</b>	<b>546 665</b>
Haugaland Handelpark AS					12 651 421
TK Lederskole AS					350 000
The Viking Planet AS					1 300 000
Andre aksjer					15 000
<b>Sum andre aksjer etter kostmetoden:</b>					<b>14 316 421</b>
<b>Sum langsiktige aksjer:</b>					<b>54 154 105</b>



## R.G. Hagland AS Noter årsregnskapet 2020

### Note 6 - Gjeld til kredittinstitusjoner

#### Morselskap:

**Gjeld som opprinnelig løpetid på mer enn fem år:** 2020      2019

Gjeld til kredittinstitusjoner 68 000      260 000

#### Opplysninger om konvertible lån, obligasjonslån og lån fra kredittinstitusjoner

Valuta	Snitt rente	Lånebeløp i NOK
NOK	3,5 %	68 000

Avdragsstruktur: 2021  
68 000

### Note 7 - Pantstillelser og garantier m.v.

2020      2019

#### Morselskap:

For pantegjelden har DNB 1. prioritets sikkerhet i Sjøfartbygget seksjon 1 og 2. 68 000      260 000

Sum 68 000      260 000

#### Konsern:

	Bokført verdi
Pantsatt gjeld	sikkerhet
For pantegjelden i konsernselskapene har långivere 1. prioritets sikkerhet i bygninger, tomter og skip.	416 937 628      646 603 997

#### Morselskap og konsern:

Morselskapet har stilt garanti overfor Hagland Rederi AS for ikke innkalt kapital i overdratte andeler i kommandittselskaper som følger;

	Selskaps- kapital	Ikke-innkalt kapital	Eierandel	Garantert beløp
Hagland Bulk Transport KS	68 000 000	10 350 000	90,00 %	9 315 000
BKR Tankers KS	125 000 000	25 000 000	15,07 %	3 766 250
BKR Carriers KS	125 000 000	25 000 000	14,03 %	3 507 250
<b>Sum</b>				<b>16 588 500</b>

R.G. Hagland AS har garantert for eventuelle skatteforpliktelser knyttet til BKR Tankers KS og BKR Carriers KS.

R.G. Hagland AS har garantert for lån knyttet til Hagland Chief med MNOK 12,25 og for lån knyttet til Hagland Captain med MNOK 13,4

R.G. Hagland AS har stilt selvskyldnerkausjon overfor Haugaland Håndballklubb med NOK 50.000.



## R.G. Hagland AS Noter årsregnskapet 2020

### Depotoversikt i konsernet

- 1. prioritet panterett i fast eiendom gnr 40 bnr 333 seksjon 1 og 11 i Haugesund kommune pålydende NOK 20.000.000
- 1. prioritet panterett i fast eiendom gnr 40 bnr 341 seksjon 1, 2 og 5 i Haugesund kommune pålydende NOK 50.000.000
- 1. prioritet panterett i fast eiendom gnr 22 bnr 673 og gnr 22 bnr 739 i Haugesund kommune pålydende NOK 14.000.000
- 1. prioritet panterett i fast eiendom gnr 35 bnr 1083 i Haugesund kommune pålydende NOK 16.000.000
- 1. prioritet panterett i fast eiendom gnr 40 bnr 446 i Haugesund kommune pålydende NOK 10.000.000
- 1. prioritet i fast eiendom gnr 40 bnr 448 i Haugesund kommune pålydende NOK 10.000.000
- 1. prioritet panterett i fast eiendom gnr 22 bnr 673 i Haugesund kommune pålydende NOK 10.000.000
- 1. prioritet panterett i fast eiendom gnr 30 bnr 432 i Haugesund kommune pålydende NOK 21.000.000
- 1. prioritet panterett i fast eiendom gnr 57 bnr 555 i Stord kommune pålydende NOK 26.000.000
- 1. prioritet panterett i fast eiendom gnr 33 bnr 559 i Haugesund kommune pålydende NOK 30.000.000
- 1. prioritet panterett i fast eiendom gnr 46 bnr 455 i Stord kommune pålydende NOK 20.000.000
- 1. prioritet panterett i fast eiendom gnr 26 bnr 1003 seksjon 1 i Haugesund kommune pålydende NOK 35.000.000
- 1. prioritet panterett i fast eiendom gnr 26 bnr 1003 seksjon 2 i Haugesund kommune pålydende NOK 16.000.000
- 1. prioritet panterett i fast eiendom gnr 40 bnr 161 og bnr 1182, seksjon 6 og 7, i Haugesund kommune pålydende NOK 25.300.000
- 1. prioritet panterett i fast eiendom gnr 40 bnr 1029 i Haugesund kommune pålydende NOK 3.000.000
- 1. prioritet panterett i fast eiendom gnr 105 bnr 176 i Tysvær kommune pålydende NOK 5.000.000
- 1. prioritet panterett i fast eiendom gnr 105 bnr 184 i Tysvær kommune pålydende NOK 4.000.000
- 1. prioritet panterett i fast eiendom gnr 105 bnr 174 i Tysvær kommune pålydende NOK 1.000.000
- 1. prioritet panterett i fast eiendom gnr 40 bnr 28 seksjon 4, 6, 7 og 8 i Haugesund kommune pålydende NOK 41.000.000
- 1. prioritet panterett i fast eiendom gnr 40 bnr 313 seksjon 1, 5, og 6 i Haugesund kommune pålydende NOK 80.000.000
- 1. prioritet panterett i fast eiendom gnr 41 bnr 185 i Stord kommune pålydende NOK 35.000.000
- 1. prioritet panterett i Vabakkjen 4B AS sin factoringavtale pålydende NOK 5.000.000
- 1. prioritet panterett i Hagland Eiendomsutvikling AS sin factoringavtale pålydende NOK 5.000.000
- 1. prioritet panterett i Kvala Butikkcenter AS sin factoringavtale pålydende NOK 5.000.000
- 1. prioritet panterett i Totalum AS sin factoringavtale pålydende NOK 5.000.000
- 1. prioritet panterett i Spannavegen Eiendomsselskap AS sin factoringavtale pålydende NOK 5.000.000

### Note 8 - Mellomværende med selskap i samme konsern m.v.

#### Morselskap:

	Kundefordringer		Andre fordringer	
	2020	2019	2020	2019
Foretak i samme konsern	3 130 261	2 566 534	53 361 044	51 194 049
<b>Sum</b>	<b>3 130 261</b>	<b>2 566 534</b>	<b>53 361 044</b>	<b>51 194 049</b>

#### Leverandørgjeld og annen kortsiktig gjeld

	2020	2019
	Foretak i samme konsern	1 474 168
<b>Sum</b>	<b>1 474 168</b>	<b>1 934 501</b>



**R.G. Hagland AS**  
**Noter årsregnskapet 2020**

**Note 9 - Skatt**

**Morselskap:**

Årets skattekostnad fremkommer slik:

Utsatt skatt	Midlertidige forskjeller			
	1.1.	Konsernoverf.	31.12.	Endring
Gevinst- og tapskonto	14 572		-	14 572
Midlertidige forskjeller anleggsmidler	114 454		159 397	-44 943
Fordringer	-11 000		-270 000	259 000
<b>Sum midlertidige forskjeller som legges til grunn for utsatt skatt</b>	<b>118 026</b>	<b>-</b>	<b>-110 603</b>	<b>228 629</b>
<b>Utsatt skatt - 22 %</b>	<b>25 966</b>		<b>-24 333</b>	<b>50 298</b>

**Betalbar skatt**

<b>Resultat før skatter</b>	<b>41 149 369</b>
Permanente forskjeller	-37 808 820
Endring midlertidige forskjeller eks endring aksjer og KS andel utenfor fritaksmetoden	228 629
Mottatt konsemsbidrag med skattemessig effekt	2 359 100
Avgitt konsernbidrag med skattemessig effekt	-1 175 336

Skattepliktig inntekt 4 752 943

**Betalbar skatt i balansen** 1 045 647

Endring i utsatt skatt	-50 298
Skatteeffekt av avgitt konsernbidrag	258 574
Andre skatteeffekter	-

**Årets skattekostnad** 1 253 922

**Konsern:**

Årets skattekostnad består av:

Betalbar skatt ordinært beskattede selskap	2 744 300
Betalbar skatt rederibeskattede selskap	25 760
Endring utsatt skatt i balansen	58 514
Andre forskjeller	92 069
<b>Total skattekostnad konsern:</b>	<b>2 920 643</b>

Kortsiktig betalbar skatt:	2 770 060
Langsiktig betalbar skatt:	-
<b>Betalbar skatt i balansen</b>	<b>2 770 060</b>

**Note 10 - Egenkapital**

**Morselskap:**

	Aksjekapital	Overkursfond	Annen egenkapital	Sum
Egenkapital 1.1.	200 000	0	158 408 684	158 608 684
Årets endring i egenkapital:				
Utbytte			-4 000 000	-4 000 000
Årets resultat			39 895 447	39 895 447
<b>Egenkapital 31.12.</b>	<b>200 000</b>	<b>0</b>	<b>194 304 131</b>	<b>194 504 131</b>



## R.G. Hagland AS Noter årsregnskapet 2020

### Konsern:

	Aksjekapital	Annen egenkapital	Minoritets-Interesser	Sum
Egenkapital 1.1.	200 000	292 709 548	6 826 494	299 736 042
Årets endring i egenkapital:				
Avsatt utbytte		-4 000 000		-4 000 000
Korreksjon avvik forrige år		-131 204		-131 204
Årets resultat		60 256 131	2 021 595	62 277 726
<b>Egenkapital 31.12.</b>	<b>200 000</b>	<b>348 834 474</b>	<b>8 848 089</b>	<b>357 882 563</b>

### Aksjekapital og aksjonærinformasjon

Aksjekapitalen i selskapet pr. 31.12. består av følgende aksjeklasser:

	Antall	Pålydende	Bokført
Ordinære aksjer	100	2 000	200 000
<b>Sum</b>	<b>100</b>		<b>200 000</b>

### Note 11 - Eierstruktur

Aksjonærene pr. 31.12. var:

	A-aksjer	Eier-/stemme andel
Dragehaugen Drift AS	25	25,0 %
Dragehaugen Verdi AS	25	25,0 %
Dakki Drift AS	25	25,0 %
Dakki Verdi AS	25	25,0 %
<b>Totalt antall aksjer</b>	<b>100</b>	<b>100 %</b>

Aksjer indirekte eiet av medlemmer i styret og daglig leder:

Navn	Verv	Indirekte eierandel
Arne W. Aanensen	Styreformann/daglig leder	36,5 %
Knut W. Aanensen	Styremedlem/daglig leder	41,0 %
Paal W. Aanensen	Styremedlem	4,5 %
Øivind W. Aanensen	Styremedlem	4,5 %



# Deloitte.

Deloitte AS  
Sundgaten 119  
Postboks 528  
NO-5501 Haugesund  
Norway

Tel: +47 52 70 25 40  
www.deloitte.no

Til generalforsamlingen i R.G. Hagland AS

UAVHENGIG REVISORS BERETNING

## Uttalelse om revisjonen av årsregnskapet

### Konklusjon

Vi har revidert R.G. Hagland AS' årsregnskap som viser et overskudd i selskapsregnskapet på kr 39 895 447 og et overskudd i konsernregnskapet på kr 62 277 726. Årsregnskapet består av:

- selskapsregnskapet, som består av balanse per 31. desember 2020, resultatregnskap og kontantstrømpstilling for regnskapsåret avsluttet per denne datoen og noter til årsregnskapet, herunder et sammendrag av viktige regnskapsprinsipper, og
- konsernregnskapet, som består av balanse per 31. desember 2020, resultatregnskap og kontantstrømpstilling for regnskapsåret avsluttet per denne datoen og noter til årsregnskapet, herunder et sammendrag av viktige regnskapsprinsipper.

Etter vår mening:

- er årsregnskapet avgitt i samsvar med lov og forskrifter
- gir det medfølgende selskapsregnskapet et rettviseende bilde av den finansielle stillingen til R.G. Hagland AS per 31. desember 2020 og av selskapets resultater og kontantstrømmer for regnskapsåret som ble avsluttet per denne datoen i samsvar med regnskapslovens regler og god regnskapsskikk i Norge.
- gir det medfølgende konsernregnskapet et rettviseende bilde av den finansielle stillingen til konsernet R.G. Hagland AS per 31. desember 2020 og av konsernets resultater og kontantstrømmer for regnskapsåret som ble avsluttet per denne datoen i samsvar med regnskapslovens regler og god regnskapsskikk i Norge.

### Grunnlag for konklusjonen

Vi har gjennomført revisjonen i samsvar med lov, forskrift og god revisjonsskikk i Norge, herunder de internasjonale revisjonsstandardene International Standards on Auditing (ISA-ene). Våre oppgaver og plikter i henhold til disse standardene er beskrevet i Revisors oppgaver og plikter ved revisjon av årsregnskapet. Vi er uavhengige av selskapet og konsernet slik det kreves i lov og forskrift, og har overholdt våre øvrige etiske forpliktelser i samsvar med disse kravene. Etter vår oppfatning er innhentet revisjonsbevis tilstrekkelig og hensiktsmessig som grunnlag for vår konklusjon.

### Øvrig informasjon

Ledelsen er ansvarlig for øvrig informasjon. Øvrig informasjon omfatter informasjon i årsrapporten bortsett fra årsregnskapet og den tilhørende revisjonsberetningen.

Vår uttalelse om revisjonen av årsregnskapet dekker ikke øvrig informasjon, og vi attesterer ikke den øvrige informasjonen.

I forbindelse med revisjonen av årsregnskapet er det vår oppgave å lese øvrig informasjon med det formål å vurdere hvorvidt det foreligger vesentlig inkonsistens mellom øvrig informasjon og årsregnskapet, kunnskap vi har opparbeidet oss under revisjonen, eller hvorvidt den tilsynelatende inneholder vesentlig feilinformasjon.

Dersom vi konkluderer med at den øvrige informasjonen inneholder vesentlig feilinformasjon er vi pålagt å rapportere det. Vi har ingenting å rapportere i så henseende.

Deloitte refers to one or more of Deloitte Touche Tohmatsu Limited ("DTL"), its global network of member firms, and their related entities (collectively, the "Deloitte organization"). DTL (also referred to as "Deloitte Global") and each of its member firms and related entities are legally separate and independent entities, which cannot obligate or bind each other in respect of third parties. DTL and each DTL member firm and related entity is liable only for its own acts and omissions, and not those of each other. DTL does not provide services to clients. Please see [www.deloitte.no](http://www.deloitte.no) to learn more.

© Deloitte AS

Registrert i Foretaksregisteret Medlemmer av Den norske Revisorforening  
Organisasjonsnummer: 980 211 282

Penneo Dokumentnøkkel: WDMJE-2E0CD-DU3C2-F1K3T-2PJ0J-137LE



## Deloitte.

side 2  
Uavhengig revisors beretning -  
R.G. Hagland AS

### *Styrets ansvar for årsregnskapet*

Styret (ledelsen) er ansvarlig for å utarbeide årsregnskapet i samsvar med lov og forskrifter, herunder for at det gir et rettviseende bilde i samsvar med regnskapslovens regler og god regnskapsskikk i Norge. Ledelsen er også ansvarlig for slik intern kontroll som den finner nødvendig for å kunne utarbeide et årsregnskap som ikke inneholder vesentlig feilinformasjon, verken som følge av misligheter eller utilsiktede feil.

Ved utarbeidelsen av årsregnskapet er ledelsen ansvarlig for å ta standpunkt til selskapets og konsernets evne til fortsatt drift, og på tilbørlig måte å opplyse om forhold av betydning for fortsatt drift. Forutsetningen om fortsatt drift skal legges til grunn for årsregnskapet så lenge det ikke er sannsynlig at virksomheten vil bli avvirket.

### *Revisors oppgaver og plikter ved revisjonen av årsregnskapet*

Vårt mål med revisjonen er å oppnå betryggende sikkerhet for at årsregnskapet som helhet ikke inneholder vesentlig feilinformasjon, verken som følge av misligheter eller utilsiktede feil, og å avgi en revisjonsberetning som inneholder vår konklusjon. Betryggende sikkerhet er en høy grad av sikkerhet, men ingen garanti for at en revisjon utført i samsvar med lov, forskrift og god revisjonsskikk i Norge, herunder ISA-ene, alltid vil avdekke vesentlig feilinformasjon som eksisterer. Feilinformasjon kan oppstå som følge av misligheter eller utilsiktede feil. Feilinformasjon blir vurdert som vesentlig dersom den enkeltvis eller samlet med rimelighet kan forventes å påvirke økonomiske beslutninger som brukerne foretar basert på årsregnskapet.

Som del av en revisjon i samsvar med lov, forskrift og god revisjonsskikk i Norge, herunder ISA-ene, utøver vi profesjonelt skjønn og utviser profesjonell skepsis gjennom hele revisjonen. I tillegg:

- identifiserer og anslår vi risikoen for vesentlig feilinformasjon i regnskapet, enten det skyldes misligheter eller utilsiktede feil. Vi utformer og gjennomfører revisjonshandlinger for å håndtere slike risikoer, og innhenter revisjonsbevis som er tilstrekkelig og hensiktsmessig som grunnlag for vår konklusjon. Risikoen for at vesentlig feilinformasjon som følge av misligheter ikke blir avdekket, er høyere enn for feilinformasjon som skyldes utilsiktede feil, siden misligheter kan innebære samarbeid, forfalskning, bevisste utelatelser, uriktige fremstillinger eller overstyring av internkontroll.
- opparbeider vi oss en forståelse av den interne kontroll som er relevant for revisjonen, for å utforme revisjonshandlinger som er hensiktsmessige etter omstendighetene, men ikke for å gi uttrykk for en mening om effektiviteten av selskapets og konsernets interne kontroll.
- evaluerer vi om de anvendte regnskapsprinsippene er hensiktsmessige og om regnskapsestimaterne og tilhørende noteopplysninger utarbeidet av ledelsen er rimelige.
- konkluderer vi på hensiktsmessigheten av ledelsens bruk av fortsatt drift-forutsetningen ved avleggelsen av regnskapet, basert på innhentede revisjonsbevis, og hvorvidt det foreligger vesentlig usikkerhet knyttet til hendelser eller forhold som kan skape tvil av betydning om selskapets og konsernets evne til fortsatt drift. Dersom vi konkluderer med at det eksisterer vesentlig usikkerhet, kreves det at vi i revisjonsberetningen henleder oppmerksomheten på tilleggsopplysningene i regnskapet, eller, dersom slike tilleggsopplysninger ikke er tilstrekkelige, at vi modifiserer vår konklusjon om årsregnskapet og årsberetningen. Våre konklusjoner er basert på revisjonsbevis innhentet inntil datoen for revisjonsberetningen. Etterfølgende hendelser eller forhold kan imidlertid medføre at selskapet og konsernet ikke fortsetter driften.
- evaluerer vi den samlede presentasjonen, strukturen og innholdet, inkludert tilleggsopplysningene, og hvorvidt årsregnskapet representerer de underliggende transaksjonene og hendelsene på en måte som gir et rettviseende bilde.
- innhenter vi tilstrekkelig og hensiktsmessig revisjonsbevis vedrørende den finansielle informasjonen til enhetene eller forretningsområdene i konsernet for å kunne gi uttrykk for en mening om det konsoliderte regnskapet. Vi er ansvarlige for å lede, følge opp og gjennomføre konsernrevisjonen. Vi alene er ansvarlige for vår revisjonskonklusjon.

Vi kommuniserer med dem som har overordnet ansvar for styring og kontroll blant annet om det planlagte omfanget av revisjonen og til hvilken tid revisjonsarbeidet skal utføres. Vi utveksler også informasjon om forhold av betydning som vi har avdekket i løpet av revisjonen, herunder om eventuelle svakheter av betydning i den interne kontrollen.

Penneo Dokumentnr: WDMJE-2E0CD-DUSC2-FIK3T-2PJ0J-137LE



## Deloitte.

side 3  
Uavhengig revisors beretning -  
R.G. Hagland AS

### **Uttalelse om andre lovmessige krav**

#### *Konklusjon om årsberetningen*

Basert på vår revisjon av årsregnskapet som beskrevet ovenfor, mener vi at opplysningene i årsberetningen om årsregnskapet, forutsetningen om fortsatt drift og forslaget til resultatdisponering er konsistente med årsregnskapet og i samsvar med lov og forskrifter.

#### *Konklusjon om registrering og dokumentasjon*

Basert på vår revisjon av årsregnskapet som beskrevet ovenfor, og kontrollhandlinger vi har funnet nødvendig i henhold til internasjonal standard for attestasjonsoppdrag (ISAE) 3000 «Attestasjonsoppdrag som ikke er revisjon eller forenklet revisorkontroll av historisk finansiell informasjon», mener vi at ledelsen har oppfylt sin plikt til å sørge for ordentlig og oversiktlig registrering og dokumentasjon av selskapets regnskapsopplysninger i samsvar med lov og god bokføringskikk i Norge.

Haugesund, 10. september 2021  
Deloitte AS

Jørn Marcussen  
statsautorisert revisor

Penneo Dokumentnøkkel: WDMJE-2E0CD-DU3C2-F1K3T-2PJ0J-I37LE



# PENNEO

Signaturene i dette dokumentet er juridisk bindende. Dokument signert med "Penneo™ - sikker digital signatur".  
De signerende parter sin identitet er registrert, og er listet nedenfor.

"Med min signatur bekrefter jeg alle datoer og innholdet i dette dokument."

## Jørn-Didrik Marcussen

Statsautorisert revisor

Serienummer: 9578-5990-4-1647836

IP: 79.161.xxx.xxx

2021-09-10 09:54:07 UTC



Penneo Dokumentnøkkel: WDMJE-2E0CD-DU3C2-F1K3T-2PJ0J-137LE

Dokumentet er signert digitalt, med **Penneo.com**. Alle digitale signatur-data i dokumentet er sikret og validert av den datamaskin-utregnede hash-verdien av det opprinnelige dokument. Dokumentet er låst og tids-stemplet med et sertifikat fra en betrodd tredjepart. All kryptografisk bevis er integrert i denne PDF, for fremtidig validering (hvis nødvendig).

### Hvordan bekrefter at dette dokumentet er originalen?

Dokumentet er beskyttet av ett Adobe CDS sertifikat. Når du åpner dokumentet i

Adobe Reader, skal du kunne se at dokumentet er sertifisert av **Penneo e-signature service <penneo@penneo.com>**. Dette garanterer at innholdet i dokumentet ikke har blitt endret.

Det er lett å kontrollere de kryptografiske beviser som er lokalisert inne i dokumentet, med Penneo validator - <https://penneo.com/validate>