



## ÅRSREGNSKAPET FOR REGNSKAPSÅRET 2024 - GENERELL INFORMASJON

### Enheten

Organisasjonsnummer:	980 335 216
Organisasjonsform:	Aksjeselskap
Foretaksnavn:	LYSE PRODUKSJON AS
Forretningsadresse:	Breiflåtveien 18 4017 STAVANGER

### Regnskapsår

Årsregnskapets periode:	01.01.2024 - 31.12.2024
-------------------------	-------------------------

### Konsern

Morselskap i konsern:	Ja
Konsernregnskap lagt ved:	Nei

### Regnskapsregler

Regler for små foretak benyttet:	Nei
Benyttet ved utarbeidelsen av årsregnskapet til selskapet:	Forenklet IFRS

### Årsregnskapet fastsatt av kompetent organ

Bekreftet av representant for selskapet:	Torild Kulleseid Gudbrandsen
Dato for fastsettelse av årsregnskapet:	26.03.2025

### Grunnlag for avgivelse

- År 2024: Årsregnskapet er elektronisk innlevert  
År 2023: Tall er hentet fra elektronisk innlevert årsregnskap fra 2024

*Det er ikke krav til at årsregnskapet m.v. som sendes til Regnskapsregisteret er undertegnet. Kontrollen på at dette er utført ligger hos revisor/enhetens øverste organ. Sikkerheten ivaretas ved at innsender har rolle/rettighet for innsending av årsregnskapet via Altinn, og ved at det bekreftes at årsregnskapet er fastsatt av kompetent organ.*

Brønnøysundregistrene, 11.06.2025



## Resultatregnskap

Beløp i: NOK	Note	2024	2023
<b>RESULTATREGNSKAP</b>			
<b>Inntekter</b>			
Salgsinntekt	5	5 327 552 000	6 761 134 000
Gevinst (tap) fra kraft- og valutakontrakter	6	-40 654 000	334 382 000
Annen driftsinntekt		44 208 000	22 508 000
<b>Sum inntekter</b>		<b>5 331 105 000</b>	<b>7 118 024 000</b>
<b>Kostnader</b>			
Varekostnad	7	614 306 000	720 144 000
Lønnskostnad	8, 9	60 477 000	46 900 000
Avskrivninger	10, 11, 12	2 870 000	1 547 000
Nedskrivning av varige driftsmidler og immaterielle eiendeler	10, 11	15 281 000	
Regulatoriske kostnader	13	145 922 000	405 324 000
Annen driftskostnad	8, 14	377 587 000	443 429 000
<b>Sum kostnader</b>		<b>1 216 443 000</b>	<b>1 617 344 000</b>
<b>Driftsresultat</b>		<b>4 114 662 000</b>	<b>5 500 680 000</b>
<b>Finansinntekter og finanskostnader</b>			
Inntekt på investering i datterselskap	15, 16	-149 482 000	-165 138 000
Renteinntekt fra foretak i samme konsern	15		
Annen renteinntekt	15		
Annen finansinntekt	15	369 293 000	502 113 000
<b>Sum finansinntekter</b>		<b>219 812 000</b>	<b>336 975 000</b>
Rentekostnad til foretak i samme konsern	15		
Annen rentekostnad	15		
Annen finanskostnad	15	107 580 000	184 638 000
<b>Sum finanskostnader</b>		<b>107 580 000</b>	<b>184 638 000</b>
<b>Netto finans</b>		<b>112 232 000</b>	<b>152 337 000</b>
<b>Resultat før skattekostnad</b>		<b>4 226 894 000</b>	<b>5 653 017 000</b>
Skattekostnad	17	2 360 013 000	3 400 481 000



## Resultatregnskap

Beløp i: NOK	Note	2024	2023
Årsresultat		1 866 881 000	2 252 536 000
Årsresultat etter minoritetsinteresser		1 866 881 000	2 252 536 000
Aktuariell gevinst (tap) på ytelsesplaner	9	3 042 000	-3 279 000
Sikring av kontantstrømmer	6	-252 410 000	-352 876 000
Sum resultatkomponenter for IFRS-foretak		-249 367 000	-356 155 000
<b>Totalresultat</b>		<b>1 617 514 000</b>	<b>1 896 381 000</b>
<b>Overføringer og disponeringer</b>			
Avgitt konsernbidrag		1 866 174 000	3 003 097 000
Overført til/fra annen egenkapital		707 000	-750 561 000
<b>Sum overføringer og disponeringer</b>		<b>1 866 881 000</b>	<b>2 252 536 000</b>



## Balanse

Beløp i: NOK	Note	2024	2023
<b>BALANSE - EIENDELER</b>			
<b>Anleggsmidler</b>			
<b>Immaterielle eiendeler</b>			
Utvikling	10		
Andre immaterielle eiendeler	10	13 753 000	397 000
Utsatt skattefordel	17	20 271 000	21 810 000
Goodwill	10		
<b>Sum immaterielle eiendeler</b>		<b>34 024 000</b>	<b>22 207 000</b>
<b>Varige driftsmidler</b>			
Anlegg Energi	11		6 333 000
Andre bygg	11	30 000	66 000
Tomter	11	500 000	500 000
Maskiner og inventar	11	72 000	92 000
Bruksretteiendeler	12		2 254 000
Anlegg under utførelse	11		24 693 000
<b>Sum varige driftsmidler</b>		<b>602 000</b>	<b>33 938 000</b>
<b>Finansielle anleggsmidler</b>			
Investering i datterselskap	16	7 865 676 000	7 903 349 000
Investeringer i tilknyttet selskap	18		
Investeringer i aksjer og andeler	19	3 258 000	3 258 000
Derivater	20, 21	462 389 000	384 848 000
Andre langsiktige fordringer	9, 20	28 359 000	6 093 000
<b>Sum finansielle anleggsmidler</b>		<b>8 359 681 000</b>	<b>8 297 548 000</b>
<b>Sum anleggsmidler</b>		<b>8 394 307 000</b>	<b>8 353 693 000</b>
<b>Omløpsmidler</b>			
<b>Varer</b>			
<b>Sum varer</b>	22	<b>35 176 000</b>	<b>65 227 000</b>
<b>Fordringer</b>			
Kundefordringer	20, 23	186 204 000	95 268 000
Derivater	20, 21	66 607 000	55 670 000
Andre kortsiktige fordringer	20, 23	5 950 528 000	7 451 350 000



## Balanse

<b>Beløp i: NOK</b>	<b>Note</b>	<b>2024</b>	<b>2023</b>
Konsernfordringer	23, 23	189 694 000	142 505 000
<b>Sum fordringer</b>		<b>6 393 033 000</b>	<b>7 744 793 000</b>
<b>Bankinnskudd, kontanter og lignende</b>			
Bankinnskudd, kontanter o.l.	20, 24, 25	253 441 000	255 309 000
<b>Sum bankinnskudd, kontanter og lignende</b>		<b>253 441 000</b>	<b>255 309 000</b>
<b>Sum omløpsmidler</b>		<b>6 681 650 000</b>	<b>8 065 329 000</b>
<b>SUM EIENDELER</b>		<b>15 075 957 000</b>	<b>16 419 021 000</b>
<b>BALANSE - EGENKAPITAL OG GJELD</b>			
<b>Egenkapital</b>			
<b>Innskutt egenkapital</b>			
Aksjekapital	26	648 529 000	648 529 000
Annen innskutt egenkapital		3 009 912 000	3 009 912 000
<b>Sum innskutt egenkapital</b>		<b>3 658 442 000</b>	<b>3 658 442 000</b>
<b>Opptjent egenkapital</b>			
Annen egenkapital		-483 358 000	-184 612 000
<b>Sum opptjent egenkapital</b>		<b>-483 358 000</b>	<b>-184 612 000</b>
<b>Sum egenkapital</b>		<b>3 175 084 000</b>	<b>3 473 830 000</b>
<b>Gjeld</b>			
<b>Langsiktig gjeld</b>			
Pensjonsforpliktelser	9	331 000	223 000
Utsatt skatt	17	2 179 253 000	2 189 646 000
<b>Sum avsetninger for forpliktelser</b>		<b>2 179 584 000</b>	<b>2 189 869 000</b>
<b>Annen langsiktig gjeld</b>			
Obligasjonslån	12		1 804 000
Langsiktig konserngjeld	20, 21	322 770 000	247 491 000
Langsiktig rentebærende gjeld	20, 23	4 536 607 000	3 513 563 000
<b>Sum annen langsiktig gjeld</b>		<b>4 859 377 000</b>	<b>3 762 858 000</b>



## Balanse

<b>Beløp i: NOK</b>	<b>Note</b>	<b>2024</b>	<b>2023</b>
<b>Sum langsiktig gjeld</b>		<b>7 038 961 000</b>	<b>5 952 727 000</b>
<b>Kortsiktig gjeld</b>			
Sertifikatlån	12		459 000
Leverandørgjeld	20, 23	368 935 000	322 937 000
Betalbar skatt	17	1 656 143 000	2 211 481 000
Skyldig offentlige avgifter	25	9 859 000	46 744 000
Kortsiktig konserngjeld	23	2 392 531 000	3 850 124 000
Derivater	20, 21	168 646 000	247 087 000
Kortsiktig rentebærende gjeld	23	184 272 000	214 681 000
Annen kortsiktig gjeld	23	81 527 000	98 951 000
<b>Sum kortsiktig gjeld</b>		<b>4 861 913 000</b>	<b>6 992 465 000</b>
<b>Sum gjeld</b>		<b>11 900 873 000</b>	<b>12 945 191 000</b>
<b>SUM EGENKAPITAL OG GJELD</b>		<b>15 075 957 000</b>	<b>16 419 021 000</b>



**Lyse**

**Årsrapport 2024**  
**Lyse Produksjon AS**



## **Innhold**

Nøkkeltall  
Årsberetning  
Resultatregnskap  
Balanse  
Kontantstrømoppstilling  
Egenkapitaloppstilling  
Noter  
Revisjonsberetning



## Nøkkeltall

### Lyse Produksjon AS

			2024	2023
<b>Drift</b>				
Driftsinntekter		Mill kr.	5 331,1	7 118,0
Herav gevinst og tap på kraft- og valutakontrakter		Mill kr.	-40,7	334,4
Driftsresultat		Mill kr.	4 114,7	5 500,7
Ordinært resultat før skatt		Mill kr.	4 226,9	5 653,0
Årsresultat		Mill kr.	1 866,9	2 252,5
<b>Rentabilitet</b>				
Netto driftsmargin	(1)	%	77,2	77,3
Totalrentabilitet	(2)	%	28,0	29,0
Egenkapitalrentabilitet	(3)	%	56,0	56,0
Avkastning sysselsatt kapital	(4)	%	55,0	69,0
<b>Balanse</b>				
Totalkapital		Mill kr.	15 076,0	16 419,0
Egenkapital		Mill kr.	3 175,1	3 473,8
Sysselsatt kapital	(5)	Mill kr.	7 896,0	7 202,1
Egenkapitalandel	(6)	%	21,1	21,2
Rentebærende gjeld	(7)	Mill kr.	4 720,9	3 728,2
<b>Likviditet</b>				
Likviditetsreserve	(8)	Mill kr.	253,4	255,3
Kontantstrøm fra driften	(9)	Mill kr.	1 827,9	-482,8
Investeringer	(10)	Mill. kr	262,1	235,7
Årsverk		Antall	34,8	33,8
<b>Kraft</b>				
Kraftproduksjon		GWh	6 696,0	6 291,0
Magasinkapasitet		GWh	6 976,0	4 976,0
Installert effekt		MW	1 804,0	1 807,0

#### Definisjoner:

(1) Netto driftsmargin	Driftsresultat i % av driftsinntekter
(2) Totalrentabilitet	Driftsresultat + finansinntekter, i % av gjennomsnittlig totalkapital
(3) Egenkapitalrentabilitet	Årsresultat i % av gjennomsnittlig egenkapital
(4) Avkastning sysselsatt kapital	Driftsresultat i % av gjennomsnittlig sysselsatt kapital
(5) Sysselsatt kapital	Egenkapital + rentebærende gjeld
(6) Egenkapitalandel	Sårllet egenkapital + evt. ansvarlig eierlån / totalkapital
(7) Rentebærende gjeld	Rentebærende gjeld (gjeldsposter som inngår i koserkonto er ikke inkludert)
(8) Likviditetsreserve	Frie betalingsmidler + udisponerte trekkretter / rammer
(9) Kontantstrøm fra driften	Netto kontantstrøm fra driften (ref. kontantstrømoppstilling)
(10) Investeringer	Netto kontantstrøm fra investeringsaktiviteter (ref. kontantstrømoppstilling)



## Årsberetning 2024 Lyse Produksjon AS

### **Virksomheten**

Lyse Produksjon AS er et heleid datterselskap av Lyse AS. Prinsippene for god selskapsstyring og eierstyring er vedtatt av Lyse AS og følges så langt de passer. De styrende dokumentene bygger på Norsk utvalg for eierstyring og selskapsledelse (NUES). Selskapets forretningskontor er i Stavanger kommune.

Lyse Produksjon forvalter på vegne av Lyse Kraft DA 9,6 TWh, hvor 7,0 TWh er Lyse Produksjon sin andel. Lyse Produksjon har som mål å utnytte fleksibiliteten i produksjonsanleggene på en økonomisk best mulig måte.

Krafttilgangen kommer fra kraftverk som er eid av Lyse Kraft DA og som omfatter 12 kraftstasjoner i Sør-Rogaland, 9 kraftstasjoner i Suldal-Røldal, eierandel på 41 % i Sira-Kvina kraftselskap og 18 % av Ulla-Førre verkene, samt 67 % eierandel i Jørpeland Kraft AS. Lyse Produksjon har en eierandel på 74,4 % i Lyse Kraft DA (LKDA).

Selskapets kraftproduksjon selges primært i organiserte kraftmarkeder, i tillegg til en andel som dekker selskapets konsesjons- og frikraftforpliktelser og langsiktige fysiske leveranseavtaler.

### **Organisasjon, helse, miljø og sikkerhet**

Ved utgangen av 2024 var det 35 ansatte, fordelt på 34,8 årsverk. I 2023 var det ved årets utgang 32 ansatte fordelt på 31,8 årsverk. Samlet sykefravær i 2024 var 1,62 % mot 1,55 % året før. Det har ikke vært personskader med fravær i 2024.

Det er tegnet forsikring knyttet til styre- og ledelsesansvar. Forsikringen omfatter tidligere, nåværende og kommende styremedlemmer, daglig leder, medlem av bedriftsforsamlingen eller tilsvarende organ samt personer som kan pådra seg et selvstendig ledelsesansvar. Eksterne styreverv er også dekket.

Styret er opptatt av å sikre et godt samarbeid mellom medarbeidere, ledelse og styret.

Kvinner og menn, uavhengig av bakgrunn, har like muligheter for å kvalifisere seg til alle typer oppgaver, og avansementsmulighetene er de samme. Lønn reflekterer den enkeltes ansvarsområde og kvalifikasjoner. I selskapet er 80 % av de fast ansatte menn og 20 % kvinner. En av fem personer i selskapsledelsen er kvinne, mens det i styret er to kvinner og tre menn. Selskapet tilstreber å øke kvinneandelen.

Arbeidsmiljøet betegnes som godt.

Lyse Produksjon AS er underlagt åpenhetsloven. Loven skal fremme virksomheters respekt for grunnleggende menneskerettigheter og anstendige arbeidsforhold, og sikre allmenheten tilgang til informasjon. Det er utført aktsomhetsvurderinger som dekker selskapets aktiviteter og leverandørkjede. Redegjørelsen etter åpenhetsloven vil bli offentliggjort på Menneskerettigheter og arbeidsforhold - Lyse Konsern innen 30.06 i år. Redegjørelse for 2023 er tilgjengelig på denne siden inntil ny redegjørelse er publisert.

### **Ytre miljø**

Lyse Produksjon AS forvalter en vannkraftproduksjon som er 100 % fornybar. Som regulant og kraftprodusent er Lyse opptatt av å sikre et bærekraftig miljø. Virksomheten drives i samsvar med konsesjonsvilkår og øvrige krav nedfelt i lover og forskrifter. Observasjoner av uønskede forhold blir rutinemessig registrert i selskapets avviks- og forbedringssystem.

Lyse Produksjon deltar aktivt i forskningsprogrammer med formål å erverve kunnskap og levere innovative løsninger til en fleksibel, fornybar og miljøvennlig vannkraftsektor.



## **Risikostyring**

For Lyse Produksjon AS er det betydelig volum- og prisrisiko knyttet til produksjon og handel med kraft. I det nordiske kraftmarkedet har nedbørsforhold, vind, sol, disponibel utvekslingskapasitet, markedspriser på CO2-kvoter, gass, kull, olje og kraftforbruk/etterspørsel betydning for markedsprisen på kraft. Styret gjennomfører årlig en revisjon av risikorammene for krafthandel. Målet er å oppnå maksimal avkastning innenfor disse rammene. All fysisk krafthandel på Nord Pool Spot og finansiell handel på Nasdaq OMX Commodities ble i 2024 omsatt i euro.

For den del av fordringsmassen hvor Nord Pool Spot og Nasdaq Clearing er juridiske motparter foreligger garanti for oppgjør. Det foreligger kredittrisiko for motparter i bilaterale avtaler, men risikoen er begrenset da motpartene i all hovedsak er store solide selskaper. Selskapets kredittrisiko vurderes derfor som lav.

Prosessene i selskapets verdikjeder er eksponert for operasjonell risiko. Det arbeides systematisk med håndtering av operasjonell risiko i selskapet. I det daglige håndteres risiko ved hjelp av prosedyrer, krafthandelsrutiner, rutiner for avviksrapportering, beredskapsplaner og forsikringsdeknninger.

## **Resultat og finansielle forhold**

Selskapets resultat er i stor grad påvirket av markedsprisen på kraft og produsert volum det enkelte år. Driftsinntekter for 2024 ble 5 331 millioner kroner mot 7 118 millioner kroner i 2023.

Kraftprisene i 2024 har vært betydelig lavere enn fjoråret. I vårt prisområde NO2, ble prisen for året 2024 50,13 Euro per MWh. Det er 29,32 Euro per MWh lavere enn året før. Kraftproduksjonen ble 6,7 TWh i 2024. Til sammenligning var kraftproduksjonen i 2023 på 6,3 TWh.

Ved inngangen til året var magasinfyllingen på et normalt nivå. En våt høst har medført god magasinfylling ved årets utgang. Prisolatiliteten er høy, med pristopper i perioder hvor uregulert kraftproduksjon er lav og kraftforbruket høyt.

Renter på lån i Lyse AS utgjorde 91 millioner kroner i 2024 mot 88 millioner kroner i 2023.

Selskapets driftsresultat ble 4 115 millioner kroner mot 5 501 millioner kroner i 2023, noe som hovedsakelig skyldes lavere spotpris. Årsresultatet ble positivt med 1 867 millioner kroner mot 2 253 millioner kroner året før.

Årsregnskapet er belastet med en samlet skattekostnad på 2 360 millioner kroner, hvorav betalbar grunnrenteskatt for året utgjør 1 324 millioner kroner. Samlet skattekostnad i 2023 var 3 400 millioner kroner, hvorav betalbar grunnrenteskatt utgjorde 1 950 millioner kroner.

Det er kostnadsført 2 millioner kroner i 2024 relatert til forsknings- og utviklingsaktiviteter. Aktivitetene er stort sett knyttet opp mot fellesprosjekter i regi av bransjeorganisasjonen Fornybar Norge og Sintef.

Lyse Produksjon AS har gjennom året hatt en positiv kontantstrøm fra operasjonelle aktiviteter på 4 046 millioner kroner mot 4 037 millioner kroner i 2023. Selskapet har likvide midler på 253 millioner kroner og er langsiktig finansiert med lån fra morselskapet Lyse AS. Det er i tillegg likvide midler som inngår i konsernets konsernkontosystem.

Selskapets kortsiktige gjeld var 4 862 millioner kroner ved utgangen av 2024 hvor skyldig konsernbidrag utgjorde 2 393 millioner kroner og betalbar skatt 1 656 millioner kroner. Konsernintern lån/gjeld og skyldige offentlige avgifter utgjorde henholdsvis 444 og 10 millioner kroner. Ekstern leverandørgjeld utgjorde 154 millioner kroner. Selskapets omløpsmidler var 6 682 millioner kroner. Selskapets likviditet og finansielle stilling vurderes å være god.

Selskapets total kapital ved utgangen av 2024 var på 15 076 millioner kroner. Selskapets samlede rentebærende gjeld var 4 721 millioner kroner. Egenkapitalandelen pr 31.12.24 er 21 % som er lik egenkapitalandelen året før.

I henhold til RL § 3-3 bekrefter styret at forutsetningen om fortsatt drift er til stede og at fortsatt drift er lagt til grunn ved avleggelsen av regnskapet.



## Rammebetingelser

Kraftmarkedene i Europa vil gjennomgå store endringer gjennom EUs ambisiøse klimamål om å redusere netto klimagassutslipp med 90% innen 2040 sammenlignet med 1990-nivåene. Det vil være en betydelig økning i investeringer i fornybar energi, i all hovedsak basert på uregulert kraftproduksjon fra vind og sol, for å erstatte fossil kraftproduksjon. Store volumer av ny uregulerbar produksjon vil øke behovet for effekt fra regulerbar vannkraft for å sikre et stabilt kraftsystem.

Forutsigbare langsiktige rammevilkår er særdeles viktig når det skal foretas utbygginger med svært lang levetid.


Styret vil påpeke at en skattebelastning for fornybarnæringen som i en periode var større enn for olje- og gassnæringen ikke er forenlig med målet om utbygging av mer fornybar energi. Dersom vi som nasjon skal lykkes med å redusere klimagassutslippene må klimapolitikk, energipolitikk og skattepolitikk henge sammen.

## Fremtidsutsikter

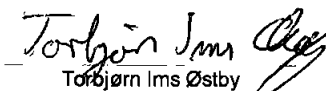
Lyse Produksjon AS har et mandat hvor selskapet skal forvalte kraftproduksjonen til Lyse Kraft DA på 9,6 TWh i NO2 på best mulig måte i markedet. Styret vektlegger et langsiktig arbeid for å utvikle Lyse Produksjon AS til en sterk markedsaktør. Målet er å øke verdiskapingen ved å utnytte fleksibiliteten i produksjonsapparat god. Over tid har styret arbeidet med å forberede selskapet på kommende endringer i kraftmarkedet. Andelen uregulert kraftproduksjon i det Nordiske kraftsystemet vil øke betydelig samtidig som utvekslingskapasiteten mellom Norden og Europa er styrket.

Resultatene for 2025 vil være avhengig av kraftpriser, i tillegg til de «normale» usikkerheter knyttet til nedbør og temperatur.

Stavanger, 14.03.2025  
Styret i Lyse Produksjon AS


  
Leiv Ingve Ørke


Styreleder

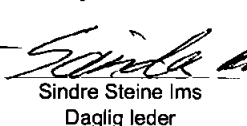
  
Torbjørn Ims Østby

Styremedlem

  
Rogalie Francine  
Petronella Poen  
Styremedlem

  
Anne Mai Hatlem  
Styremedlem

  
Jone Heggheim  
Nestleder

  
Sindre Steine Ims  
Daglig leder



## Resultatregnskap Lyse Produksjon AS

Tall i hele tusen	Note	2024	2023
<b>Driftsinntekter og driftskostnader</b>			
<b>Driftsinntekter</b>			
Salgsinntekt	5	5 327 552	6 761 134
Gevinst (tap) fra kraft- og valutakontrakter	6	-40 654	334 382
Annen driftsinntekt		44 208	22 508
<b>Sum driftsinntekter</b>		<b>5 331 105</b>	<b>7 118 024</b>
<b>Driftskostnader</b>			
Varekostnad	7	614 306	720 144
Lønnskostnad	8, 9	60 477	46 900
Avskrivninger	10, 11, 12	2 870	1 547
Nedskrivning av driftsmidler og immaterielle eiendeler	10, 11	15 281	0
Regulatoriske kostnader	13	145 922	405 324
Annen driftskostnad	8, 14	377 587	443 429
<b>Sum driftskostnader</b>		<b>1 216 443</b>	<b>1 617 344</b>
<b>Driftsresultat</b>		<b>4 114 662</b>	<b>5 500 680</b>
<b>Finansinntekter og finanskostnader</b>			
Inntekt på investering i datterselskap	15, 16	-149 482	-165 138
Annen finansinntekt	15	369 293	502 113
Annen finanskostnad	15	107 580	184 638
<b>Resultat av finansposter</b>		<b>112 232</b>	<b>152 337</b>
<b>Resultat før skatt</b>		<b>4 226 894</b>	<b>5 653 017</b>
Skattekostnad	17	2 360 013	3 400 481
<b>Årsresultat</b>		<b>1 866 881</b>	<b>2 252 536</b>
<b>Overføringer</b>			
Avsatt konsernbidrag		1 866 174	3 003 097
Overført til/fra annen egenkapital		707	-750 561
<b>Sum overføringer</b>		<b>1 866 881</b>	<b>2 252 536</b>
<b>Utvidet resultatregnskap</b>			
<b>Poster som ikke vil bli omklassifisert til resultat</b>			
Aktuariell gevinst (tap) på ytelsesplaner	9	3 042	-3 279
<b>Poster som kan bli omklassifisert til resultat</b>			
Sikring av kontantstrømmer	6	-252 410	-352 876
<b>Årets utvidede resultat</b>		<b>-249 367</b>	<b>-356 155</b>
<b>Totalresultat</b>		<b>1 617 514</b>	<b>1 896 381</b>

Lyse Produksjon AS

Side 7



## Balanse Lyse Produksjon AS

Tall i hele tusen	Note	2024	2023
<b>Eiendeler</b>			
<b>Anleggsmidler</b>			
<b>Immaterielle eiendeler</b>			
Andre immaterielle eiendeler	10	13 753	397
Utsatt skattefordel	17	20 271	21 810
<b>Sum immaterielle eiendeler</b>		<b>34 024</b>	<b>22 207</b>
<b>Varige driftsmidler</b>			
Anlegg Energi	11	0	6 333
Andre bygg	11	30	66
Maskiner og inventar	11	72	92
Tomter	11	500	500
Anlegg under utførelse	11	0	24 693
Bruksretteeiendeler	12	0	2 254
<b>Sum varige driftsmidler</b>		<b>602</b>	<b>33 938</b>
<b>Finansielle anleggsmidler</b>			
Investeringer i datterselskap	16	7 865 676	7 903 349
Investeringer i aksjer og andeler	19	3 258	3 258
Derivater	20, 21	462 389	384 848
Andre langsiktige fordringer	9, 20	28 359	6 093
<b>Sum finansielle anleggsmidler</b>		<b>8 359 681</b>	<b>8 297 548</b>
<b>Sum anleggsmidler</b>		<b>8 394 307</b>	<b>8 353 693</b>
<b>Omløpsmidler</b>			
Varer	22	35 176	65 227
<b>Fordringer</b>			
Kundefordringer	20, 23	186 204	95 268
Derivater	20, 21	66 607	55 670
Andre kortsiktige fordringer	20, 23	5 950 528	7 451 350
Konsernfordringer	23	189 694	142 505
<b>Sum fordringer</b>		<b>6 393 033</b>	<b>7 744 793</b>
Bankinnskudd, kontanter o.l.	20, 24, 25	253 441	255 309
<b>Sum omløpsmidler</b>		<b>6 681 650</b>	<b>8 065 329</b>
<b>Sum eiendeler</b>		<b>15 075 957</b>	<b>16 419 021</b>



## Balanse Lyse Produksjon AS

Tall i hele tusen	Note	2024	2023
<b>Egenkapital og gjeld</b>			
<b>Egenkapital</b>			
<b>Innskutt egenkapital</b>			
Aksjekapital	26	648 529	648 529
Annen innskutt egenkapital		3 009 912	3 009 912
<b>Sum innskutt egenkapital</b>		<b>3 658 442</b>	<b>3 658 442</b>
<b>Opptjent egenkapital</b>			
Annen egenkapital		-483 358	-184 612
<b>Sum opptjent egenkapital</b>		<b>-483 358</b>	<b>-184 612</b>
<b>Sum egenkapital</b>		<b>3 175 084</b>	<b>3 473 830</b>
<b>Gjeld</b>			
<b>Avsetning for forpliktelser</b>			
Pensjonsforpliktelser	9	331	223
Utsatt skatt	17	2 179 253	2 189 646
<b>Sum avsetning for forpliktelser</b>		<b>2 179 584</b>	<b>2 189 869</b>
<b>Annen langsiktig gjeld</b>			
Langsiktig leieforpliktelse	12	0	1 804
Derivater	20, 21	322 770	247 491
Langsiktig rentebærende gjeld	20, 23	4 536 607	3 513 563
<b>Sum annen langsiktig gjeld</b>		<b>4 859 377</b>	<b>3 762 858</b>
<b>Kortsiktig gjeld</b>			
Leverandørgjeld	20, 23	368 935	322 937
Derivater	20, 21	168 646	247 087
Betalbar skatt	17	1 656 143	2 211 481
Skyldig offentlige avgifter	25	9 859	46 744
Kortsiktig leieforpliktelse	12	0	459
Skyldig konsernbidrag	23	2 392 531	3 850 124
Kortsiktig rentebærende gjeld	23	184 272	214 681
Annen kortsiktig gjeld	23	81 527	98 951
<b>Sum kortsiktig gjeld</b>		<b>4 861 913</b>	<b>6 992 465</b>
<b>Sum gjeld</b>		<b>11 900 873</b>	<b>12 945 191</b>
<b>Sum egenkapital og gjeld</b>		<b>15 075 957</b>	<b>16 419 021</b>



**Balanse**

**Lyse Produksjon AS**

Stavanger, 14.03.2025  
Styret i Lyse Produksjon AS

Leiv Ingvær Ørke  
Styreleder

Torbjørn Ims Østby  
Styremedlem

Rosalie Francine Petronella Poen  
Styremedlem

Anne Mai Hatlem  
Styremedlem

Jone Heggeheim  
Nestleder

Sindre Steine Ims  
Daglig leder



## Kontantstrømoppstilling

### Lyse Produksjon AS

Tall i hele tusen	2024	2023
<b>Kontantstrømmer fra operasjonelle aktiviteter</b>		
Resultat før skattekostnad	4 226 894	5 653 017
Nedskrivning anleggsmidler	15 281	0
Ordinære avskrivninger	2 870	1 547
Gevinst/tap ved salg av driftsmidler	1 408	0
Pensjonskostnad uten kontanteffekt	-17 626	-8 946
Resultatandel fra egenkapitalmetoden	149 482	165 138
Urealiserte verdiendringer finansielle kraftkontakter	-204 740	-645 956
Endring i varelager	30 051	-43 233
Endring i kundefordringer og andre kortsiktige fordringer	1 356 196	1 698 577
Endring i leverandørgjeld og annen kortsiktig gjeld	-8 311	-1 081 120
Herav endring i konsernkonto*	-1 499 007	-1 686 685
Endring i andre tidsavgrensingsposter	-6 456	-15 829
<b>Netto kontantstrømmer fra operasjonelle aktiviteter</b>	<b>4 046 042</b>	<b>4 036 510</b>
Betalte skatter	-2 218 120	-4 519 343
<b>Netto kontantstrøm fra driften</b>	<b>1 827 922</b>	<b>-482 832</b>
<b>Kontantstrømmer fra investeringsaktiviteter</b>		
Innbetalinger ved salg av varige driftsmidler	4 973	0
Utbetalinger ved kjøp av varige driftsmidler	-6 466	-25 117
Investering i datterselskap	-296 513	-289 018
Tilbakebetaling av innbetalt kapital fra datterselskap	35 867	78 460
<b>Netto kontantstrøm fra investeringsaktiviteter</b>	<b>-262 140</b>	<b>-235 675</b>
<b>Kontantstrømmer fra finansieringsaktiviteter</b>		
Innbetalinger ved opptak av ny langsiktig gjeld	998 471	0
Utbetalinger ved nedbetaling av langsiktig gjeld	-214 681	-706 877
Endring konsernkonto*	1 499 007	1 686 685
Betaling av hovedstol leieforpliktelse	-323	-414
Innbetalinger av konsernbidrag	0	6 021 845
Utbetalinger av konsernbidrag	-3 850 124	-6 585 338
<b>Netto kontantstrøm fra finansieringsaktiviteter</b>	<b>-1 567 650</b>	<b>415 901</b>
<b>Netto endring i kontanter og kontantekvivalenter</b>	<b>-1 868</b>	<b>-302 606</b>
Beholdning av kontanter og kontantekvivalenter 1. januar	255 309	557 915
<b>Beholdning av kontanter og kontantekvivalenter 31. desember</b>	<b>253 441</b>	<b>255 309</b>

\* Mellomværender med Lyse AS innenfor konsernkontoordningen presenteres brutto.  
Se banknoten for utfyllende informasjon.



## Egenkapitaloppstilling

### Lyse Produksjon AS

#### Endringer i selskapets egenkapital 2024

Tall i hele tusen	Aksjekapital	Annen innskutt egenkapital	Annen egenkapital ikke resultatført	Annen egenkapital	Sum egenkapital
<b>Egenkapital 01.01.2024</b>	<b>648 529</b>	<b>3 009 912</b>	<b>-578 661</b>	<b>394 049</b>	<b>3 473 830</b>
Korreksjon tidl. års feil*				-50 086	-50 086
<b>Egenkapital 01.01.2024</b>	<b>648 529</b>	<b>3 009 912</b>	<b>-578 661</b>	<b>343 963</b>	<b>3 423 744</b>
Årsresultat				1 866 881	1 866 881
<b>Utvidet resultat</b>					
Pensjonseffekter			3 042		3 042
Kontantstrømsikring			-252 410		-252 410
<b>Årets totalresultat</b>	<b>0</b>	<b>0</b>	<b>-249 367</b>	<b>1 866 881</b>	<b>1 617 514</b>
Avgitt konsernbidrag				-1 866 174	-1 866 174
<b>Egenkapital 31.12.2024</b>	<b>648 529</b>	<b>3 009 912</b>	<b>-828 028</b>	<b>344 670</b>	<b>3 175 084</b>

\* Se note 1 for nærmere omtale

#### Endringer i selskapets egenkapital 2023

Tall i hele tusen	Aksjekapital	Annen innskutt egenkapital	Annen egenkapital ikke resultatført	Annen egenkapital	Sum egenkapital
<b>Egenkapital 01.01.2023</b>	<b>648 529</b>	<b>3 009 912</b>	<b>-218 812</b>	<b>1 156 622</b>	<b>4 596 252</b>
Årsresultat				2 252 536	2 252 536
<b>Utvidet resultat</b>					
Pensjonseffekter			-3 279		-3 279
Kontantstrømsikring			-352 876		-352 876
<b>Årets totalresultat</b>	<b>0</b>	<b>0</b>	<b>-356 155</b>	<b>2 252 536</b>	<b>1 896 381</b>
Avgitt konsernbidrag				-3 003 097	-3 003 097
Korreksjon tidligere års feil				-47 965	-47 965
Just. konsernbidrag 2022				32 259	32 259
Korreksjon skatteeffekt estimatavvik			-3 694	3 694	
<b>Egenkapital 31.12.2023</b>	<b>648 529</b>	<b>3 009 912</b>	<b>-578 661</b>	<b>394 049</b>	<b>3 473 830</b>



## Note 1 - Regnskapsprinsipper

Beløp vises i tusen kroner hvis ikke annet er oppgitt.

Lyse Produksjon AS er et heleid datterselskap av Lyse AS, og har sitt hovedkontor i Stavanger kommune.

### Prinsippendringer

Selskapet har endret klassifiseringsprinsipp vedrørende bokføring av driftstilskudd som betales til Lyse Kraft DA. Deler av driftstilskuddet som vedrører inntekter og kostnader fra kraftmarkeder er reklassifisert fra netto driftskostnader til salgsinntekt og varekostnad, med begrunnelse i at selskapet er vurdert å være prinsippal når det gjelder inntekter og kostnader netto regulerkraft og inntekter fra systemtjenester som kommer fra Sira Kvina. Beregnede inntekter og kostnader er basert på Lyse Produksjon AS sin eierandel i Lyse Kraft DA. Inkludert i driftstilskuddet som betales til Lyse Kraft DA er det også belastet kostnader som er fakturert fra selskapet. Disse kostnadene er reklassifisert fra driftskostnad til inntekt. Sammenligningstall er bearbeidet.

Tall i NOK	2024	2023
Salgsinntekter	161 460	120 707
Andre driftsinntekter	-55 634	-37 071
Varekostnader	34 816	50 911
Driftskostnader	71 010	32 725

### Korreksjon av tidligere års feil

Det er i 2024 avdekket feil relatert til tidligere års kraftavregning for frikraft Flørli og mottatt for lite oppgjør konsesjonskraft Ulla Førre som er ført mot egenkapitalen. Det er også avdekket feil tilknyttet tidligere års manglende innregning av evigvarende forpliktelser for frikraft og pengebeløpserstatninger i RSK DA (datterselskap av Lyse Kraft DA), som skulle vært etablert i forbindelse med Hydro-transaksjonen i 2020 og som får effekt i selskapet gjennom egenkapitalmetoden. Innregning av forpliktelse pengebeløpserstatninger gir opphav til en endring i utsatt skatt både i alminnelig inntekt og i grunnrentebeskatningen, mens forpliktelse frikraft kun påvirker utsatt skatt i alminnelig inntekt.

### Grunnlag for utarbeidelse av årsregnskapet

Årsregnskapet er avlagt i henhold til regnskapsloven § 3-9 og forskrift om forenklet IFRS (2022) fastsatt av Finansdepartementet 7. februar 2022. Dette innebærer i hovedsak at måling og innregning følger internasjonale regnskapsstandarder (IFRS) og presentasjon og noteopplysninger er i henhold til norsk regnskapslov og god regnskapskikk.

Selskapet har fraveket IFRS IAS 10 nr 12 og 13 slik at konsernbidrag regnskapsføres i samsvar med regnskapslovens bestemmelser. For øvrig er innregning og vurderingsreglene iht. IFRS.

### Estimater og forutsetninger

Ledelsen har brukt estimater og forutsetninger som har påvirket eiendeler, gjeld, inntekter, kostnader samt usikre eiendeler og forpliktelser på balansedagen under utarbeidelsen av årsregnskapet. Dette gjelder særlig verdsettelse av finansielle kraftkontrakter. Fremtidige hendelser kan medføre at estimatene endrer seg. Estimater og de underliggende forutsetningene vurderes løpende, og er basert på beste skjønn og historisk erfaring. Endringer i regnskapsmessige estimater innregnes i den perioden endringene oppstår. Hvis endringene også gjelder fremtidige perioder fordeles effekten over innværende og fremtidige perioder.

### Vurderinger

Ved utarbeidelse av årsregnskapet har ledelsen gjort enkelte vesentlige vurderinger basert på kritisk skjønn knyttet til anvendelse av regnskapsprinsippene.

Estimater og skjønnsmessige vurderinger evalueres løpende og baseres blant annet på historisk erfaring samt forventninger om fremtidige hendelser. Anvendte regnskapsestimater kan som følge av



dette avvike fra det endelige utfallet, og dermed medføre en vesentlig korleksjon av bokførte verdier det kommende året. Fremtidige endringer i forutsetningene blir reflektert i regnskapet når de oppstår. Estimater og forutsetninger som anvendes for vesentlige balanseførte eiendels- og gjeldsposter omtales nedenfor.

## Viktige regnskapsestimater

### Varige driftsmidler, brukstid

Varige driftsmidler avskrives over forventet brukstid. Dette danner grunnlag for årlige avskrivninger i resultatregnskapet. Forventet brukstid estimeres på bakgrunn av erfaring, historikk samt skjønnsmessige vurderinger knyttet til fremtidig bruk. Det gjennomføres endring i avskrivningsplanene dersom det oppstår endringer i disse estimatene.

### Estimering av verdifall på finansielle anleggsmidler

Selskapet har betydelige investeringer i finansielle anleggsmidler. Det gjennomføres nedskrivningstester når indikatorer på mulige verdifall foreligger. Slike indikatorer kan være endringer i markedspriser, avtalestrukturer, negative hendelser eller andre driftsforhold. Det gjennomføres nedskrivninger såfremt bokført verdi overstiger gjennvinnbart beløp. Gjennvinnbart beløp fra kontantgenererende enheter er det høyeste av netto salgsverdi og bruksverdi. Ved beregning av gjennvinnbart beløp gjøres en rekke estimater vedrørende fremtidige kontantstrømmer.

## Øvrige regnskapsprinsipper

### Innregning Lyse Kraft DA

I henhold til kraftuttaksavtalen fremgår det at deltakerne (dvs. Lyse Produksjon AS og Hydro Energi AS) skal ta ut en andel av krafttilgangen til eget bruk eller videresalg tilsvarende sine respektive eierandeler i Lyse Kraft DA, mot å dekke en tilsvarende andel av Lyse Kraft DA sine kostnader. Deltakerne skal med andre ord ta ut kraften til kostpris/selvkost hvor dette vil tilsvare de eksterne kostnadene til underkonsernet Lyse Kraft DA.

Disse eksterne kostnadene vil bestå av løpende driftskostnader (opex) og løpende investeringskostnader (capex). Opex-kostnader bokføres i Lyse Produksjon AS som andre driftskostnader, mens capex-kostnader tillegges investering i datter. Investeringen i Lyse Kraft DA bokføres etter egenkapitalmetoden og man tar i Lyse Produksjon AS løpende inn sin andel av resultatet til Lyse Kraft DA. Resultatet i Lyse Kraft DA vil overordnet sett være negativt tilsvarende de totale avskrivningene i underkonsernet Lyse Kraft DA. Over tid vil dermed capex-investeringen som legges på investering i datter bli utlignet av resultatandelen man tar inn i Lyse Produksjon.

### Pensjonsforpliktelser

Det brukes skjønn og estimater på en rekke parametere ved beregning av pensjonsforpliktelse. Ytelsepensjon beregnes ut fra et sett valgte økonomiske og aktuarielle forutsetninger. Endring i parametere som diskonteringsrente, fremtidig lønnsregulering etc. vil kunne gi til dels store utslag i beregnet pensjonsforpliktelse og pensjonsmidler.

### Valuta

Transaksjoner i utenlandsk valuta omregnes til kursen på transaksjonstidspunktet. Pengeposter i utenlandsk valuta omregnes til norske kroner ved å benytte balansedagens kurs. Ikke-pengeposter som måles til historisk kurs uttrykt i utenlandsk valuta, omregnes til norske kroner ved å benytte valutakursen på transaksjonstidspunktet. Valutakursendringer knyttet til pengeposter resultatføres løpende i regnskapsperioden under andre finansposter.

Endringer i bokført verdi på lån i EUR som følge av endring av kursen behandles som en kontantstrømsikring. Resultatposter i utenlandsk valuta er omregnet til kurs på transaksjonstidspunktet eller til en tilnærmet lik kurs som ikke gir vesentlige avvik i forhold til kurs på transaksjonstidspunktet.



## Driftsinntekter fra kontrakter med kunder

Driftsinntekter fra kontrakter med kunder innregnes når kontrollen over en vare eller tjeneste er overført til kunden og i henhold til det beløp som reflekterer hva selskapet forventer å motta for varen eller tjenesten.

Kraftproduksjonen til Lyse Produksjon AS inntektsføres med produsert volum multiplisert med aktuell salgspris. Opprinnelsesgarantier og elsertifikater inntektsføres på produksjonstidspunktet. Kontrakter med vesentlige forskuddsbetalinger inntektsføres ved levering. Renteinntekter fra forskuddsbetalinger medtas i regnskapet som driftsinntekter.

## Kostnader

Kostnader regnskapsføres som hovedregel i samme periode som tilhørende inntekt. I de tilfeller det ikke er en klar sammenheng mellom utgifter og inntekter fastsettes fordelingen etter skjønnsmessige kriterier. Øvrige unntak fra sammenstillingsprinsippet er angitt der det er aktuelt.

## Skatt

Skattekostnad består av betalbar skatt og endring i utsatt skatt. Forpliktelser og eiendeler ved utsatt skatt er beregnet på grunnlag av de midlertidige forskjeller som eksisterer mellom regnskapsmessige og skattemessige verdier, samt skattemessig underskudd til fremføring ved utgangen av regnskapsåret, med unntak av førstegangsinnregning av goodwill.

En eiendel ved utsatt skatt er regnskapsført når det er sannsynlig at selskapet vil ha tilstrekkelige skattemessige overskudd i senere perioder til å nyttiggjøre skattefordelen. Selskapet regnskapsfører tidligere ikke regnskapsført eiendel ved utsatt skatt i den grad det har blitt sannsynlig at selskapet kan benytte seg av den utsatte skattefordelen. Likeledes vil selskapet redusere eiendel ved utsatt skatt i den grad selskapet ikke lenger anser det som sannsynlig at det kan nyttiggjøre seg av den utsatte skattefordelen.

Forpliktelser og eiendeler ved utsatt skatt er målt basert på forventet fremtidig skattesats til selskapet hvor det har oppstått midlertidige forskjeller.

Forpliktelser og eiendeler ved utsatt skatt måles til nominell verdi og er klassifisert som langsiktig forpliktelse (anleggsmiddel) i balansen. Betalbar skatt og eiendeler eller forpliktelser ved utsatt skatt er regnskapsført direkte mot egenkapitalen i den grad skattepostene relaterer seg til poster ført direkte mot egenkapitalen.

Utover alminnelig inntektsskatt belastes kraftproduksjonen med eiendomsskatt, naturressursskatt og grunnrenteskatt:

## Grunnrenteskatt

I statsbudsjettet for 2021 omgjorde regjeringen grunnrenteskatten for vannkraft til en kontantstrømskatt med umiddelbar fradragsføring av nye investeringer. For at kontantstrømskatten skal virke nøytral i spill med ordinær selskapskatt så fradragsføres grunnrenterelatert selskapskatt i grunnrenteskattegrunnlaget.

Grunnrenteskatt er overskuddsavhengig og utgjør 57,7% av netto grunnrenteinntekt beregnet for hvert kraftverk med påstemplet merkeytelse over 10 000 KVA. Grunnrenteinntekten blir beregnet på grunnlag av det enkelte kraftverkets produksjon time for time, multiplisert med spotprisen i den korresponderende timen. For leveranser av konsesjonskraft og for kraft på langsiktige kontrakter over syv år brukes faktisk kontraktpriis. Den beregnede inntekten reduseres med faktiske driftskostnader, avskrivninger, investeringskostnader knyttet til kraftproduksjon, selskapskatt på grunnrentepliktig virksomhet og en friinntekt for å komme frem til netto grunnrenteinntekt. I tilfeller der grunnrenterelatert selskapskatt er negativ vil det fradragsføres null i grunnlaget for grunnrenteskatt og underskuddet vil fremføres uten rente til senere inntektsår. Friinntekten fastsettes årlig på grunnlag av skattemessig verdi av driftsmidlene i kraftverket multiplisert med en normrente. Effektiv grunnrenteskattesats utgjør 45% siden grunnrenterelatert selskapskatt kommer til fradrag i grunnlaget for grunnrenteskatt.



Negativ grunnrenteinntekt oppstår i et kraftverk kan fra og med 2007 samordnes mot positiv grunnrenteinntekt i andre kraftverk. Tidligere års negative grunnrente kan fremføres med renter mot senere positiv grunnrenteinntekt i samme kraftverk. Utsatt skattefordel knyttet til fremførbare underskudd og utsatt skatt knyttet til andre midlertidige forskjeller balanseføres for hvert kraftverk. Utsatt skattefordel balanseføres dersom denne kan sannsynliggjøres anvendt i løpet av en 10 års periode.

## Naturressursskatt

Naturressursskatt er en overskuddsuavhengig skatt og beregnes på grunnlag av det enkelte kraftverks gjennomsnittlige produksjon de siste syv årene. Skattesatsen er satt til 1,3 øre/kWh. Overskuddsskatt kan avregnes mot betalbar naturressursskatt. Den andelen av naturressursskatten som overstiger overskuddsskatt, kan fremføres med renter til senere år og blir balanseført som andre fordringer.

## Eiendomsskatt

Eiendomsskatt for kraftverk blir beregnet på grunnlag av faktisk produksjon, med fradrag for faktiske driftskostnader og betalt grunnrenteskatt i det enkelte kraftverk. Inntektssiden i eiendomsskatten er beregnet på samme grunnlag som i grunnrentebeskatningen. Eiendomsskattegrunnlaget fremkommer ved å diskontere foregående fem års netto driftsinntekter i kraftverket med fastsatt rente over all fremtid, med fradrag av nåverdien av kraftverkets beregnede kostnader til utskiftning av driftsmidler. Av eiendomsskattegrunnlaget beregnes fra 0,2% til 0,7% eiendomsskatt til den enkelte kommune. Eiendomsskatt presenteres som driftskostnad.

## Andre driftskostnader

Regulatoriske kostnader inkluderer avgifter til myndigheter klassifisert som driftskostnader. Eierne av store norske vannkraftverk er pålagt å betale konsesjonsavgifter til stat og kommuner.

En høyprisavgift var virksom i Norge i perioden fra 28. september 2022 til og med 30. september 2023. Avgiften gjaldt for vannkraftverk med generatorer med samlet påstemplet merkeytelse på 10 000 kVA eller mer, og fra 1. januar 2023 gjaldt avgiften også for øvrige kraftverk og landbasert vindkraftverk. Satsen var 23 prosent av kraftpris som oversteg 70 øre per kWh. Avgiften ble avviklet fra og med 1. oktober 2023.

## Klassifisering av balanseposter

Eiendeler klassifiseres som omløpsmiddel når selskapet forventer å realisere eiendelen, eller har til hensikt å selge eller forbruke den i selskapets ordinære driftssyklus. Videre er eiendeler som primært holdes for omsetning eller som forventes realisert innen tolv måneder etter rapporteringsperioden også å anse som omløpsmidler. Tilsvarende gjelder også eiendeler i form av kontanter eller kontantekvivalenter, med mindre disse er underlagt begrensninger som gjør at den ikke kan veksles eller benyttes til å gjøre opp en forpliktelse i minst tolv måneder etter rapporteringsperioden. Alle andre eiendeler klassifiseres som anleggsmidler.

Forpliktelser klassifiseres som kortsiktig når de forventes å bli gjort opp i selskapets ordinære driftssyklus, når de primært holdes for omsetning, eller dersom forpliktelsen forfaller til oppgjør innen tolv måneder etter rapporteringsperioden, eller foretaket ikke har en ubetinget rett til å utsette oppgjøret av forpliktelsen i minst tolv måneder etter rapporteringsperioden. Alle andre forpliktelser klassifiseres som langsiktige.

## Varige driftsmidler og immaterielle eiendeler

Varige driftsmidler og immaterielle eiendeler regnskapsføres til anskaffelseskost eller tilvirkningskost, med fradrag for avskrivninger. Anskaffelseskost inkluderer kostnader direkte knyttet til anskaffelsen av driftsmiddelet. Tilvirkningskost inkluderer direkte og indirekte kostnader som henføres driftsmiddelet. Låneutgifter som påløper under tilvirkning av varige driftsmidler balanseføres frem til eiendelen er klar til tiltenkt bruk.

Vedlikeholds- og påkostningsutgifter som genererer fremtidige økonomiske fordeler balanseføres så lenge kriteriene for balanseføring er oppfylt. Det foretas skjønnsmessige vurderinger i forhold til om utgiften er påkostning (aktivering) eller vedlikehold (kostnadsføring). Sentrale momenter i vurderingen



er om utgiftene vil ha fremtidige økonomiske fordeler og kan måles pålitelig. Løpende vedlikehold kostnadsføres.

Utgifter til forskning kostnadsføres når de påløper. Utgifter til utvikling balanseføres i den grad det kan identifiseres en fremtidig økonomisk fordel knyttet til utviklingen av en identifiserbar immateriell eiendel. Andre utviklingskostnader resultatføres når de påløper. Utviklingskostnader som tidligere er kostnadsført blir ikke balanseført i senere perioder.

Balanseførte utviklingskostnader avskrives lineært fra tidspunktet for kommersialisering over den periode det er forventet å gi økonomiske fordeler. Balanseførte utviklingskostnader testes for verdifall når det foreligger nedskrivningsindikatorer.

Tomter avskrives ikke. Andre driftsmidler avskrives lineært slik at anleggsmidlenes anskaffelseskost avskrives til restverdi over forventet utnyttbar levetid:

Andre bygg	3 – 12 år
Driftsløsøre, verktøy o.l.	10 – 75 år
Immaterielle eiendeler	3 – 10 år

Driftsmidlenes utnyttbare levetid, samt restverdi, vurderes på hver balansedag og endres hvis nødvendig. Når balanseført verdi på et driftsmiddel er høyere enn estimert gjennvinnbart beløp, skrives verdien ned til gjennvinnbart beløp.

Gevinst og tap ved avgang driftsmidler resultatføres og utgjør forskjellen mellom salgspris og balanseført verdi.

#### Offentlige tilskudd

Offentlige tilskudd regnskapsføres etter nettometoden. Det betyr at driftstilskudd reduserer driftskostnadene tilskuddet relaterer seg til og investeringstilskudd går til fratrukk i eiendelens anskaffelseskost. Investeringstilskudd kommer indirekte til fratrekk i avskrivningene gjennom redusert anskaffelseskost av eiendelen.

#### Varebeholdning

Varelager måles til det laveste av anskaffelseskost og netto realisasjonsverdi. Netto realisasjonsverdi er estimert salgspris ved ordinær drift fratrukket salgsomkostninger. Anskaffelseskost tilordnes ved bruk av FIFO metoden og inkluderer utgifter påløpt ved anskaffelse av varene og kostnader for å bringe varene til nåværende tilstand og plassering. Det foretas nedskrivning for påregnelig ukurans.

#### Kundefordringer og andre fordringer

Kundefordringer og andre fordringer er oppført i balansen til pålydende etter fradrag for avsetning til forventet tap. Avsetning til tap gjøres på grunnlag av individuelle vurderinger av de enkelte fordringene.

#### Pensjoner

Selskapet har både ytelsesplaner og innskuddsplaner.

#### Ytelsesplan

En ytelsesplan er en pensjonsordning som definerer en pensjonsutbetaling som en ansatt vil motta ved pensjonering, og som er finansiert gjennom innbetalinger til forsikringsselskaper eller pensjonskasser. Pensjonsutbetalingen er normalt avhengig av en eller flere faktorer slik som alder, antall år i selskapet og lønn. Den balanseførte forpliktelsen knyttet til ytelsesplaner er nåverdien av forpliktelsen på balansedatoen med fradrag for virkelig verdi av pensjonsmidlene. Pensjonsforpliktelsen beregnes årlig av en aktuar ved bruk av en lineær opptjeningsmetode. Nåverdien av de definerte ytelsene bestemmes ved å diskontere estimerte framtidige utbetalinger med en diskonteringsrente med utgangspunkt i renten på høykvalitets bedriftsobligasjoner utstedt i den valuta som forpliktelsen skal utbetales og med tilnærmet lik løpetid som utbetalingshorisonten av forpliktelsen.

Gevinst og tap som oppstår ved rekalkulering av forpliktelsen som følge av erfaringsavvik og endringer



i aktuariemessige forutsetninger føres mot egenkapitalen via utvidet resultat i perioden de oppstår. Virkningen av endringer i ordningens ytelser resultatføres umiddelbart. Periodens pensjonskostnad og netto rentekostnad føres henholdsvis på personalkostnader og finanskostnader. Fellesordningen er en flerforetaksordning, dvs. at den forsikringstekniske risiko er fordelt mellom alle bedrifter som deltar i ordningen. De økonomiske og aktuariemessige forutsetninger som ligger til grunn for beregning av netto pensjonsforpliktelse baseres derfor på forutsetninger som er representative for hele fellesskapet. Lyse Produksjon AS er i et fellesskap med andre bedrifter som har lukkede ordninger. Ordningen regnskapsføres som ytelsesplan.

### **AFP-ordning i offentlig sektor**

Ansatte som er medlem av den offentlige ytelsesbasert ordningen omfattes av offentlig AFP-ordning. Nåverdien av pensjonsforpliktelsen er vurdert etter beste estimat sammen med den ytelsesbasert ordningen og med de samme forutsetningene.

### **Innskuddsplan**

En innskuddsplan er en pensjonsordning hvor selskapet betaler faste bidrag til en separat juridisk enhet. Selskapet har ingen juridisk eller annen forpliktelse til å betale ytterligere bidrag i tilfelle enheten ikke har nok midler til å betale alle ansatte ytelser knyttet til opptjening i inneværende og tidligere perioder. Ved innskuddsplaner betaler selskapet innskudd til offentlig eller privat administrerte forsikringsplaner for pensjon på obligatorisk, avtalemessig eller frivillig basis. Selskapet har ingen ytterligere betalingsforpliktelser etter at innskuddene er blitt betalt. Innskuddene regnskapsføres som lønnskostnad når de pådras. Forskuddsbetalte innskudd bokføres som en eiendel i den grad innskuddet kan refunderes eller redusere framtidige innbetalinger.

### **AFP-ordning i privat sektor**

De ansatte som er i den innskuddsbaserte ordningen er også knyttet til AFP-ordning i privat sektor. Ordningen er en ytelsesbasert flerforetaksordning i LO/NHO-området. Selskapet har en reell økonomisk forpliktelse som følge av avtalen om AFP-ordningen. I 2024 foreligger imidlertid ikke tilstrekkelig informasjon for å muliggjøre innregning av ny forpliktelse i årsregnskapet for 2024. Dette medfører at ingen forpliktelse for ny ordning balanseføres pr. 31.12.2024 som er i tråd med IAS 19.

### **Pensjon over drift**

Selskapet har pensjonsordninger som finansieres over drift. Det vil si at selskapet fører kostnaden, og balansefører forpliktelsen. Forpliktelsen beregnes som ytelsesordning. Selskapet har ingen juridisk eller annen forpliktelse til å betale ytterligere bidrag enn det som ligger i selskapets balanse. Balanseførte forpliktelse utbetales ved ansattes fratreden.

### **Leieavtaler**

#### **Identifisering av en leieavtale**

Ved inngåelse av en kontrakt vurderer selskapet hvorvidt kontrakten er eller inneholder en leieavtale. En kontrakt er eller inneholder en leieavtale dersom kontrakten overfører retten til å ha kontroll med bruken av en identifisert eiendel i en periode i bytte mot et vederlag.

#### **Innregning av leieavtaler og innregningsunntak**

På iverksettelsestidspunktet for en leieavtale innregner selskapet en leieforpliktelse og en tilsvarende bruksretteeiendel for alle sine leieavtaler, med unntak av følgende anvendte unntak:

- Kortsiktige leieavtaler (leieperiode på 12 måneder eller kortere).
- Eiendeler av lav verdi (For disse leieavtalene innregner selskapet leiebetalingene som andre driftskostnader i resultatregnskapet når de påløper).
- Konserninterne leieavtaler.

#### **Leieforpliktelser**

Selskapet måler leieforpliktelser på iverksettelsestidspunktet til nåverdien av leiebetalingene som ikke betales på dette tidspunktet. Leieperioden representerer den uoppsigelige perioden av leieavtalen, i



tillegg til perioder som omfattes av en opsjon enten om å forlenge eller si opp leieavtalen dersom selskapet med rimelig sikkerhet vil (ikke vil) utøve denne opsjonen.

Leiebetalingene som inngår i målingen av leieforpliktelsen består av:

- Faste leiebetalinger (herunder i realiteten faste betalinger), minus eventuelle fordringer i form av leieinsentiver.
- Variable leiebetalinger som er avhengig av en indeks eller en rentesats, første gang målt ved hjelp av indeksen eller rentesatsen på iverksettelsestidspunktet.

Leieforpliktelsen måles etterfølgende ved å øke den balanseførte verdien for å gjenspeile renten på leieforpliktelsen, redusere den balanseførte verdien for å gjenspeile utførte leiebetalinger og måle den balanseførte verdien på nytt for å gjenspeile eventuelle revurderinger eller endringer av leieavtalen, eller for å reflektere justeringer i leiebetalinger som følger av justeringer i indekser eller rater. Selskapet inkluderer ikke variable leiebetalinger i leieforpliktelsen. I stedet innregner selskapet disse variable leiekostnadene i resultatregnskapet.

### **Bruksretteiendeler**

Selskapet måler bruksretteiendeler til anskaffelseskost, fratrukket akkumulerte avskrivninger og tap ved verdifall, justert for eventuelle nye målinger av leieforpliktelsen. Anskaffelseskost for bruksretteiendelene omfatter:

- Beløpet fra førstegangsmålingen av leieforpliktelsen.
- Alle leiebetalinger ved eller før iverksettelsestidspunktet, minus eventuelle leieinsentiver mottatt.
- Alle direkte utgifter til avtaleinngåelse påløpt selskapet.

Et anslag over utgiftene påløpt leietaker for demontering og fjerning av den underliggende eiendelen, gjenoppretting av stedet der enheten er plassert, eller gjenoppretting av den underliggende eiendelen til den stand som vilkårene i leieavtalen krever.

Selskapet anvender avskrivningskravene i IAS 16 Eiendom, anlegg og utstyr ved avskrivning av bruksretteiendeler, bortsett fra at bruksretteiendeler avskrives fra iverksettelsestidspunktet fram til det som inntreffer først av slutten av leieperioden og slutten av bruksretteiendelenes utnyttbare levetid. Selskapet anvender IAS 36 «Verdifall på eiendeler» for å fastslå om bruksretteiendelen er verdiforringet og for å regnskapsføre eventuelle påviste tap ved verdifall.

### **Unntak fra IFRS 16 Leieavtaler for konserninterne leieavtaler for leietaker**

Lyse Produksjon AS anvender fra 2022 unntaket fra IFRS 16 Leieavtaler for måle- og innregningsregler for konserninterne leieavtaler for leietaker, og anvender NRS 14 for disse avtalene i selskapsregnskapet.

### **Finansielle eiendeler**

Selskapets finansielle eiendeler er: derivater, ikke-børsnoterte egenkapitalinvesteringer, kundefordringer og kontanter og kontantekvivalenter. Klassifiseringen av finansielle eiendeler ved førstegangsinngang avhenger av karakteristika ved de kontraktmessige kontantstrømmene til eiendelen, og hvilken forretningsmodell selskapet legger til grunn i styringen av sine finansielle eiendeler. Med unntak for kundefordringer som ikke har et betydelig finansieringselement, innregner selskapet en finansiell eiendel til virkelig verdi tillagt, hvis den finansielle eiendelen ikke er målt til virkelig verdi med verdiendringer over utvidet resultat, transaksjonskostnader.

Selskapet har følgende klassifisering av finansielle eiendeler og forpliktelser:

- Finansielle instrumenter til virkelig verdi over resultatet.
- Finansielle instrumenter vurdert til virkelig verdi over utvidet resultat
- Finansielle eiendeler målt til amortisert kost

### **Finansielle instrumenter vurdert til virkelig verdi over resultatet**

Finansielle eiendeler til virkelig verdi over resultatet er finansielle eiendeler holdt for omsetning. En finansiell eiendel klassifiseres i denne kategorien dersom den primært er anskaffet med henblikk på å gi fortjeneste fra kortsiktige prissvingninger. Derivater klassifiseres som holdt for omsetning, med mindre de er en del av en regnskapsmessig sikring. Eiendeler og forpliktelser i denne kategorien



klassifiseres som omløpsmidler/kortsiktig gjeld dersom det forventes at de vil bli gjort opp innen 12 måneder, ellers klassifiseres de som anleggsmidler/langsiktig gjeld.

Følgende finansielle instrumenter vurderes til virkelig verdi over resultatet:

- Fysiske energikontrakter, som lett kan omgjøres i kontanter og som ikke anses som «eget bruk»-kontrakt, måles som hovedregel til virkelig verdi.
- Finansielle kontrakter om kjøp og salg av energirelaterte produkter er klassifisert som derivater. Energiderivater består av både frittstående samt innebygde derivater som er skilt ut fra vertskontrakt og ført opp til virkelig verdi.

#### Finansielle instrumenter vurdert til virkelig verdi over utvidet resultat

Et derivat som er utpekt som sikringsinstrument i en kontantstrømsikring og som kvalifiserer for regnskapsmessig sikring klassifiseres i denne kategorien. Sikringsinstrumenter balanseføres til virkelig verdi på det tidspunkt som sikringskontrakten inngås, og deretter løpende til virkelig verdi på hver balansedag.

Følgende finansielle instrumenter er vurdert til virkelig verdi over utvidet resultat:

- Kontantstrømsikring valutaterminkontrakter
- Kontantstrømsikring eurolån

#### Finansielle eiendeler målt til amortisert kost

Selskapet måler finansielle eiendeler til amortisert kost hvis følgende betingelser er oppfylt:

- Den finansielle eiendelen holdes i en forretningsmodell hvor formålet er å motta kontraktsfestede kontantstrømmer.
- Kontraktsvilkårene for den finansielle eiendelen gir opphav til kontantstrømmer som utelukkende består av betaling av hovedstol og renter på gitte datoer.

Etterfølgende måling av finansielle eiendeler målt til amortisert kost gjøres ved bruk av effektiv rentemetode og er gjenstand for tapsnedskrivning. Gevinst og tap føres i resultat når eiendelen er fraregnet, modifisert eller nedskrevet. Selskapets finansielle eiendeler til amortisert kost inkluderer kundefordringer og andre kortsiktige innskudd. Kundefordringer er målt til transaksjonsprisen i samsvar med IFRS 15 Inntekter fra kontrakter med kunder.

#### Finansielle forpliktelser

Finansielle forpliktelser er, ved førstegangsinnregning, klassifisert som lån og forpliktelser, eller derivater. Derivater er førstegangsinnregnet til virkelig verdi. Lån og forpliktelser innregnes til virkelig verdi justert for direkte henførbare transaksjonskostnader. Derivater er finansielle forpliktelser når den virkelige verdien er negativ, og behandles regnskapsmessig på tilsvarende måte som derivater som er eiendeler.

#### Lån og forpliktelser

Etter førstegangsinnregning vil rentebærende lån bli målt til amortisert kost ved bruk av effektiv rentemetode. Gevinster og tap føres i resultat når forpliktelsen er fraregnet.

Amortisert kost er beregnet ved å ta hensyn til kostnader og avgifter som er en integrert del av den effektive renten. Effektiv rente presenteres som finanskostnader i resultatregnskapet. Forpliktelser er målt til deres nominelle beløp dersom effekten av diskontering er ubetydelig.

#### Regnskapsmessig behandling av sikring

Lyse Produksjon AS benytter formen kontantstrømsikring ved regnskapsmessig behandling av sikring av inntekter fra kraftproduksjonen. Denne sikringsformen benyttes ved sikring av valutarisiko. Regnskapsmessig sikring forutsetter at det skal foreligge en intuitiv og rimelig økonomisk begrunnelse for sikringen. Forut for inngåelsen av sikringen og i sikringsperioden må det gjøres en kvalitativ vurdering av hvorvidt sikringsinstrumentet vil gi en effektiv risikoreduksjon. Før en regnskapsmessig sikring begynner, og så lenge den vedvarer, må det foreligge sikringsdokumentasjon. Dersom forutsetningene for sikringen opphører videreføres ikke den regnskapsmessige sikringen i regnskapet. Lyse Produksjon AS har ingen sikringer som er opphørt.



Tap og gevinst på sikringskontrakter, beregnet som forskjellen mellom sikringspris og spotpris/valutakurs på leveringstidspunktet, resultatføres ved levering. Dette innebærer at gevinster og tap fra sikringsinstrumentene sammenstilles med inntektene fra det fysiske kraftsalget (sikringsobjektet). I mellomliggende perioder resultat- eller balanseføres ingen verdiendringer. Resultatet av de finansielle kontrakter klassifiseres i resultatregnskapet som inntekt eller inntektsreduksjon.

#### **Valutarisiko**

På grunn av at kraftpriser noteres i EUR, er Lyse Produksjon AS eksponert for valutarisiko. Lyse Produksjon AS benytter finansielle instrumenter som terminer og avdrag i EUR for sikring av fremtidige inntekter i EUR.

Resultat av finansielle kontrakter klassifiseres i resultatregnskapet som inntekt eller inntektsreduksjon. Fysiske salgs- og kjøpskontrakter klassifiseres i resultatregnskapet som henholdsvis inntekter og kostnader.

#### **Aksjekapital og overkurs**

Ordinære aksjer klassifiseres som egenkapital.

#### **Aksjer og andeler i tilknyttet selskap og datterselskap**

Investeringer i datterselskaper vurderes etter egenkapitalmetoden.

#### **Andre aksjer og andeler klassifisert som anleggsmidler**

Investeringer i aksjer hvor selskapet ikke har oppnådd betydelig innflytelse, er vurdert etter kostmetoden. Nedskrivninger skjer etter kostmetoden. Ved verdifall som forventes ikke å være forbigående nedskrives aksjene til virkelig verdi.

#### **Utbytte**

Utbyttebetalinger til aksjonærer klassifiseres som gjeld fra og med det tidspunkt utbyttet er fastsatt av generalforsamlingen.

#### **Avsetninger**

En avsetning innregnes når selskapet har en forpliktelse (rettslig eller selvpålagt) som en følge av en tidligere hendelse og det er sannsynlig (mer sannsynlig enn ikke) at det vil skje et økonomisk oppgjør som følge av denne forpliktelsen samt at beløpets størrelse kan måles pålitelig. Hvis effekten er betydelig, beregnes avsetningen ved å neddiskontere forventede fremtidige kontantstrømmer med en diskonteringsrente før skatt som reflekterer markedets prissetting av tidsverdien av penger og, hvis relevant, risikoer spesifikt knyttet til forpliktelsen.

#### **Kontanter og kontantstrømoppstilling**

Kontanter og kontantekvivalenter omfatter kontanter, bankinnskudd og andre kortsiktige, likvide plasseringer. Kontantstrømoppstillingen er utarbeidet etter den indirekte metode. Bankinnskudd som omfattes av konsernkontoordning er klassifisert som kortsiktig fordring til mor. I kontantstrømoppstillingen er kassakreditt fratrukket beholdningen av kontanter og kontantekvivalenter.



## Note 2 - Finansiell risikostyring

### *Sikring - markedsrisiko og valutarisiko*

For Lyse Produksjon AS er det betydelig volum- og prisrisiko ved produksjon og handel med kraft. I det nordiske kraftmarkedet har nedbørsforhold, etterspørsel og markedsprisene på kull, gass, olje og CO<sub>2</sub>-kvoter betydning for markedsprisen på kraft. I kraftmarkedet anvender selskapet en aktiv risikostyring tilpasset den aktuelle markedssituasjonen. Målet er å oppnå maksimal risikostøttet avkastning. All fysisk krafthandel på NordPool Spot og finansiell handel på NASDAQ omsettes i EUR. Fremtidige inntekter i EUR valutasikres over en fastsatt periode, slik at sikringsandelen økes fram mot leveringstidspunktet. Sikring av markeds-/prisrisiko oppfyller ikke krav til sikringsbokføring og klassifiseres derfor til virkelig verdi over resultat. Da all omsetning av fysisk og finansiell kraft på den nordiske kraftbørsen er notert og omsatt i EUR, er Lyse Produksjon AS valutaeksponert.

I regnskapet til Lyse Produksjon AS klassifiserer man håndtering av valutarisiko som kontantstrømsikring. Tap og gevinst på sikringskontrakter, beregnet som forskjellen mellom sikringspris og spotpris/-valutakurs, resultatføres i aktuell sikringsperiode. Dette betyr at gevinster og tap fra sikringsinstrumentene sammenstilles med inntektene fra det fysiske kraftsalget (sikringsobjektet). Syv innlån på til sammen 395 millioner EUR med løpetider i perioden 2015-2044 oppfyller krav til sikringsbokføring og behandles som en kontantstrømsikring. Eurolånene gir effektiv sikring (reduksjon) av valutarisikoen fra salg av kraft i Euro. Lånene er regnskapsført til balansedagens kurs.

Under andre inntekter og kostnader i utvidet resultat er det for kontantstrømsikring valutaterminer og valutalån tilsammen bokført i 2024 -323 602 tusen kroner før skatt; -252 410 tusen kroner justert for skatteeffekten. Tilsvarende tall for 2023 var -452 405 tusen kroner før skatt; -352 876 tusen kroner justert for skatteeffekten.

Verdiendring på EUR lån og verdi på ikke realiserte terminer er bokført mot egenkapital. Disse vil bli reversert og ført over resultatet når sikringen blir effektiv, det vil si når avdrag betales på EUR lån og valutaterminer går til levering.

### *Kredittrisiko*

Av finansielle kraftkontrakter inngått i 2024 eller tidligere cleares 100 % mot Nasdaq Clearing. Når handlene cleares trer Nasdaq Clearing inn som juridisk motpart og garanterer for oppgjør, hvilket gjør at motpartsrisikoen blir minimal. For kontrakter som gjøres opp bilateralt, er motparten store, kjente norske/nordiske foretak, eller foretak som Lyse har god kjennskap til.

For valutasikringsinstrumenter er kredittrisikoen begrenset ved at kun førsteklasse banker er motparter.



### Note 3 - Vannbeholdning tilgjengelig for uttak av kraft

	2024	2023
Vannbeholdninger i GWh	4 154	3 176
Magasinfylling i prosent	83 %	64 %
Produksjon i GWh	6 696	6 291

### Note 4 - Ikke balanseførte forpliktelser

	2024	2023
<b>Kontraktsforpliktelser vedrørende prosjekter</b>	<b>0</b>	<b>7 468</b>

### Note 5 - Driftsinntekter

<i>Per virksomhetsområde</i>	2024	2023
Energisalg	5 041 910	6 612 183
Energisalg konserninternt	285 642	148 951
<b>Sum</b>	<b>5 327 552</b>	<b>6 761 134</b>

Selskapets virksomhet drives for det vesentligste i prisområde NO2, og har derfor ingen utskillbare geografiske segmenter.

Viser til note 1 for reklassifiseringsprinsipp.



## Note 6 - Gevinst og tap fra kraft- og valutakontrakter

Positivt bidrag til resultatet presenteres med positivt fortegn (kostnad -, inntekt +)

Verdiendring finansielle instrumenter i resultatet	Urealisert	Realisert	2024
Finansielle kraftkontrakter, langsiktige	0	27	27
Finansielle kraftkontrakter, holdt for sikringsformål	148 162	-117 436	30 726
Valutaderivater, langsiktige fysiske industrikontrakter (EUR)	20 101	68 377	88 478
Valutaderivater, holdt for sikringsformål (EUR)	0	-125 265	-125 265
Kontantstrømsikring gjeld (EUR)	0	-34 621	-34 621
<b>Verdiendring finansielle instrumenter innregnet i resultatet</b>	<b>168 263</b>	<b>-208 917</b>	<b>-40 654</b>
Netto gevinst og tap fra kraft- og valutakontrakter	168 263	-208 917	-40 654
Sum skatteeffekt av verdiendringene	-37 018	45 962	8 944
<b>Netto gevinst og tap innregnet i resultatet</b>	<b>131 245</b>	<b>-162 956</b>	<b>-31 710</b>

Urealisert verdiendring finansielle instrumenter over utvidet resultat	2024
Kontantstrømsikring valutaterminkontrakter	-113 100
Kontantstrømsikring gjeld (EUR)	-139 310
<b>Urealisert gevinst og tap innregnet i utvidet resultat</b>	<b>-252 410</b>
<b>Sum gevinst og tap fra kraft- og valutakontrakter</b>	<b>-284 120</b>

Verdiendring finansielle instrumenter i resultatet	Urealisert	Realisert	2023
Finansielle kraftkontrakter, langsiktige	0	356	356
Finansielle kraftkontrakter, holdt for sikringsformål	435 608	-209 514	226 093
Valutaderivater, langsiktige fysiske industrikontrakter (EUR)	344 965	-65 984	278 981
Valutaderivater, holdt for sikringsformål (EUR)	0	-138 240	-138 240
Kontantstrømsikring gjeld (EUR)	0	-32 809	-32 809
<b>Verdiendring finansielle instrumenter innregnet i resultatet</b>	<b>780 573</b>	<b>-446 191</b>	<b>334 382</b>
Netto gevinst og tap fra kraft- og valutakontrakter	780 573	-446 191	334 382
Sum skatteeffekt av verdiendringene	-171 726	98 162	-73 564
<b>Netto gevinst og tap innregnet i resultatet</b>	<b>608 847</b>	<b>-348 029</b>	<b>260 818</b>

Urealisert verdiendring finansielle instrumenter over utvidet resultat	2023
Kontantstrømsikring valutaterminkontrakter	-237 981
Kontantstrømsikring gjeld (EUR)	-114 895
<b>Urealisert gevinst og tap innregnet i utvidet resultat</b>	<b>-352 876</b>
<b>Sum gevinst og tap fra kraft- og valutakontrakter</b>	<b>-92 059</b>



## Note 7 - Energikjøp og overføringskostnader

<b>Energikjøp</b>	<b>2024</b>	<b>2023</b>
Energikjøp	614 813	720 075
<b>Sum</b>	<b>614 813</b>	<b>720 075</b>
<b>Overføringskostnader</b>		
Eksternt	10	623
Internt	-517	-554
<b>Sum overføringskostnader</b>	<b>-508</b>	<b>69</b>
<b>Netto energikjøp og overføringskostnader</b>	<b>614 306</b>	<b>720 144</b>

Viser til note 1 for reklassifiseringsprinsipp.

## Note 8 - Lønnskostnader, antall ansatte, lån til ansatte og godtgjørelse til revisor

<b>Lønnskostnader</b>	<b>2024</b>	<b>2023</b>
Lønninger	46 382	34 827
Arbeidsgiveravgift	6 778	5 988
Pensjonskostnader - ytelsesplaner	1 466	1 568
Pensjonskostnader - innskuddsplaner	4 236	3 091
Andre personalkostnader	1 614	1 426
<b>Sum</b>	<b>60 477</b>	<b>46 900</b>

Gjennomsnittlig antall årsverk 34,8 33,8

<b>Ytelser til ledende personer</b>	<b>Lønn/honorar</b>	<b>Pensjon</b>	<b>Annet</b>
Daglig leder	1 918	267	12
Samlet ytelse styre	198	0	0
<b>Total ytelse</b>	<b>2 116</b>	<b>267</b>	<b>12</b>

Pensjonskostnader til ledergruppen inngår i ordinær kollektivordning for selskapet/konsernet. Ingen i ledergruppen eller styret har avtale om lønn/godtgjørelse etter opphør av ansettelsesforhold/verv.

Ledende ansatte har ikke avtale om aksjebasert avlønning. Det foreligger ingen opsjoner/rettigheter som gir ansatte eller tilitsvalgte rett til tegning, kjøp eller salg av aksjer. Utover dette er det ikke gitt bonus eller lån/sikkerhetsstillelse til ledende personer, aksjeeiere m.v.

<b>Kostnadsført godtgjørelse til revisor:</b>	<b>2024</b>	<b>2023</b>
Lovpålagt revisjon	565	556
Andre tjenester	322	5
<b>Sum</b>	<b>888</b>	<b>561</b>

Merverdiavgift er ikke inkludert i revisjonshonoraret.



## Note 9 - Pensjoner

Lyse Produksjon AS er pliktig til å ha tjenstepensjonsordning etter lov om obligatorisk tjenstepensjon. Selskapets pensjonsordninger tilfredsstiller kravene i denne lov.

<i>Lyse Produksjon AS har følgende pensjonsordning for sine ansatte</i>	Antall pensjonister	Antall ansatte	Årets kostnad
Offentlig ytelsespensjon og offentlig AFP	40	1	1 027
Innskuddpensjon og privat AFP		33	4 236
Pensjon over drift		1	107
<b>Sum</b>		<b>35</b>	<b>5 370</b>

<i>Balansført forpliktelse er fastsatt som følger</i>	2024	2023
Nåverdi opptjent pensjonsforpliktelse, ytelsesplaner i fondsbaserte ordninger	149 249	159 725
Virkelig verdi på pensjonsmidler	173 676	162 517
<b>Netto pensjonsforpliktelse for ytelsesplaner i fondsbaserte ordninger</b>	<b>-24 426</b>	<b>-2 792</b>
Pensjon finansiert over drift	331	223
<b>Netto pensjonsforpliktelse i balansen</b>	<b>-24 096</b>	<b>-2 569</b>

Arbeidsgiveravgift er inkludert i netto pensjonsforpliktelser på de fondsbaserte ordningene.

<i>Følgende økonomiske forutsetninger er lagt til grunn</i>	2024	2023
Diskonteringsrente	3,90 %	3,10 %
Lønnsregulering	4,00 %	3,50 %
G-regulering	3,75 %	3,25 %
Pensjonsregulering	3,00 %	2,80 %
Avkastning på pensjonsmidler	3,90 %	3,10 %
Sats arbeidsgiveravgift	14,10 %	14,10 %

### *Frivillig avgang for fellesordningen*

	< 24	24- 29	30- 39	40- 49	50- 55	> 55
Alder						
Turnover	25 %	15 %	7,5 %	5 %	3 %	0 %
<b>Dødelighetstabell</b>					<b>K2103BE</b>	<b>K2103BE</b>

De aktuariemessige forutsetningene er basert på vanlige benyttede forutsetninger innen forsikring når det gjelder demografiske faktorer, og ved fylte 62 år er det en antakelse om 42,5% som går av med AFP-pensjon. De økonomiske forutsetningene fra i fjor er benyttet ved beregning av årets pensjonskostnad, mens årets økonomiske forutsetninger er benyttet ved beregning av årets netto pensjonsforpliktelse.



<b>Arets resultatførte pensjonskostnad</b>	<b>2024</b>	<b>2023</b>
Nåverdi av årets pensjonsopptjening	999	1 148
Netto rentekostnad	27	79
Arbeidstakers tilskudd til pensjonspremie	-72	-83
Pensjon over drift	107	67
<b>Pensjonskostnad, ytelsesplaner</b>	<b>1 062</b>	<b>1 211</b>
Arbeidsgivers tilskudd på innskuddsordningen	3 600	2 556
Premie på AFP LO/NHO ordning	636	535
<b>Pensjonskostnad, innskuddsplaner</b>	<b>4 236</b>	<b>3 091</b>
<b>Totale pensjonskostnader</b>	<b>5 298</b>	<b>4 302</b>
<b>Pensjonseffekter ført over utvidet resultat</b>	<b>2024</b>	<b>2023</b>
Estimatavvik	20 814	-6 584
Skatteeffekt herav	-17 772	3 305
<b>Pensjonseffekter ført over andre inntekter og kostnader</b>	<b>3 042</b>	<b>-3 279</b>
<b>Pensjonsmidler består av</b>	<b>2024</b>	<b>2023</b>
Egenkapitalinstrumenter	59 744	51 680
Rentebærende instrumenter	113 931	110 836
<b>Virkelig verdi pensjonsmidler</b>	<b>173 676</b>	<b>162 517</b>

## Note 10 - Immaterielle eiendeler

	Fall- rettigheter	Andre immaterielle eiendeler	Sum
Anskaffelseskost 01.01.2024	5 000	397	5 397
Ompostering driftsmidler	0	15 281	15 281
<b>Anskaffelseskost 31.12.2024</b>	<b>5 000</b>	<b>15 678</b>	<b>20 678</b>
Akk. avskrivning 31.12.2024	-5 000	-1 925	-6 925
<b>Balanseført pr. 31.12.2024</b>	<b>0</b>	<b>13 753</b>	<b>13 753</b>
Årets avskrivninger	0	-1 925	-1 925
Økonomisk levetid	3-5 år		
Avskrivningsplan	Lineær		



**Note 11 - Varige driftsmidler**

	<b>Anlegg Energi</b>	<b>Anlegg under utførelse</b>
Anskaffelseskost 01.01.2024	6 333	24 693
Tilgang kjøpte driftsmidler	507	5 870
Ompostering driftsmidler	0	-15 281
Avgang	-6 267	0
<b>Anskaffelseskost 31.12.2024</b>	<b>573</b>	<b>15 281</b>
Akk. avskrivning 31.12.2024	-573	0
Akk. nedskrivning 31.12.2024	0	-15 281
<b>Balanseført pr. 31.12.2024</b>	<b>0</b>	<b>0</b>

Årets avskrivninger	-573	0
Årets nedskrivninger	0	-15 281

Økonomisk levetid 10-75 år  
Avskrivningsplan Lineær

	<b>Andre bygg</b>	<b>Maskiner og inventar</b>	<b>Tomter</b>	<b>Total</b>
Anskaffelseskost 01.01.2024	66	92	500	31 685
Tilgang kjøpte driftsmidler	0	89	0	6 466
Ompostering driftsmidler	0	0	0	-15 281
Avgang	-32	-82	0	-6 381
<b>Anskaffelseskost 31.12.2024</b>	<b>34</b>	<b>99</b>	<b>500</b>	<b>16 488</b>

Akk. avskrivning 31.12.2024	-4	-27	0	-605
Akk. nedskrivning 31.12.2024	0	0	0	-15 281
<b>Balanseført pr. 31.12.2024</b>	<b>30</b>	<b>72</b>	<b>500</b>	<b>602</b>

Årets avskrivninger	-4	-27	0	-605
Årets nedskrivninger	0	0	0	-15 281

Økonomisk levetid 3-12 år 10-75 år  
Avskrivningsplan Lineær Lineær

Investeringer i varige driftsmidler blir aktivert og avskrevet lineært over antatt økonomisk levetid fra driftsmidlet blir satt i drift.



**Note 12 - Leieavtaler**

<i>Bruksretteiendeler 2024</i>	<b>Eiendom</b>	<b>Total</b>
<b>Balansført per 01.01.2024</b>	<b>2 254</b>	<b>2 254</b>
Avskrivninger	-340	-340
Avganger	-1 913	-1 913
<b>Balansført verdi 31.12.2024</b>	<b>0</b>	<b>0</b>

<i>Bruksretteiendeler 2023</i>	<b>Eiendom</b>	<b>Total</b>
<b>Balansført per 01.01.2023</b>	<b>2 704</b>	<b>2 704</b>
Avskrivninger	-450	-450
<b>Balansført verdi 31.12.2023</b>	<b>2 254</b>	<b>2 254</b>

<i>Beløp resultatført i resultatregnskapet</i>	<b>2024</b>	<b>2023</b>
Avskrivning av bruksrett eiendeler	340	450
Rentekostnad på leieforpliktelser	71	111
<b>Sum</b>	<b>411</b>	<b>561</b>

<i>Beløp som er innregnet i kontantstrømoppstillingen</i>	<b>2024</b>	<b>2023</b>
Kontantutbetaling for leieforpliktelsens hovedstol	323	414
Kontantutbetaling for leieforpliktelsens rentedel	71	111
<b>Sum kontantutbetaling for leieforpliktelsen</b>	<b>394</b>	<b>525</b>

<i>Leieforpliktelser</i>	<b>2024</b>	<b>2023</b>
Kortsiktige leieforpliktelser	0	459
Langsiktige leieforpliktelser	0	1 804
<b>Sum leieforpliktelser</b>	<b>0</b>	<b>2 262</b>

<i>Forfallsplan leieforpliktelser - udiskonterte kontraktsmessige kontantstrømmer</i>	<b>2024</b>	<b>2023</b>
Mindre enn 1 år	0	525
1-2 år	0	525
2-3 år	0	525
3-4 år	0	525
4-5 år	0	394
Mer enn 5 år	0	0
<b>Sum leieforpliktelser</b>	<b>0</b>	<b>2 493</b>



## Note 13 - Regulatoriske kostnader

<b>Avgifter</b>	<b>2024</b>	<b>2023</b>
Særvgift kraftproduksjon (Høyprisavgift)	-164	269 677
Eiendomsskatt og andre avgifter	146 086	135 647
<b>Sum avgifter</b>	<b>145 922</b>	<b>405 324</b>

Regulatoriske kostnader inkluderer avgifter til myndigheter klassifisert som driftskostnader.

En høyprisavgift var gjeldende i Norge i perioden fra 28. september 2022 til og med 30. september 2023. Avgiften gjaldt for vannkraftverk med generatorer med samlet påstemplet merkeytelse på 10 000 kVA eller mer, og fra 1. januar 2023 gjaldt avgiften også for øvrige kraftverk og landbasert vindkraftverk. Satsen var 23 prosent av kraftpris som oversteg 70 øre per kWh. Avgiften ble avviklet fra og med 1. oktober 2023.

## Note 14 - Andre driftskostnader

	<b>2024</b>	<b>2023</b>
Kjøp av tjenester fra konsernselskap*	284 663	356 936
Frømedytelser	16 211	11 494
Kontor- og eiendomskostnader	861	871
Reparasjon og vedlikehold	1 012	379
Programvare og lisenser	19 479	10 098
Andre driftskostnader	55 362	63 650
<b>Sum</b>	<b>377 587</b>	<b>443 429</b>

Netto kostnadsført FoU utgjør 2 422 tusen kroner i 2024, mot 3 292 tusen kroner i 2023.

\* Hovedsaklig relatert til dekning av driftstilskudd (OPEX) i Lyse Kraft DA, se også note 1 og 16.

\* Viser til note 1 for reklassifiseringsprinsipp.



## Note 15 - Finansposter

<i>Inntekt på investering i datterselskap*</i>	2024	2023
Jørpeland Kraft AS	24 996	26 254
Lyse Kraft DA	-174 478	-191 392
<b>Sum</b>	<b>-149 482</b>	<b>-165 138</b>

<i>Annen finansinntekt</i>	2024	2023
Konserninterne renteinntekter	315 122	401 715
Annen renteinntekt	13 142	8 791
Agiogevinst	40 995	91 565
Andre finansinntekter	35	43
<b>Sum finansinntekt</b>	<b>369 293</b>	<b>502 113</b>

<i>Annen finanskostnad</i>	2024	2023
Konserninterne rentekostnader	90 702	88 113
Andre rentekostnader	1 065	42 726
Agiotap	15 348	53 289
Finanselement pensjonskostnad	27	79
Andre finanskostnader	438	431
<b>Sum finanskostnad</b>	<b>107 580</b>	<b>184 638</b>

\* Se nærmere omtale i note 16.

## Note 16 - Datterselskap

2024

Selskap	Eierandel	Stemmeandel	Resultat*	Egenkapital	Bokført verdi
Lyse Kraft DA	74,4 %	74,4 %	-178 254	17 919 625	7 748 936
Jørpeland Kraft AS	66,7 %	66,7 %	37 492	175 100	116 740
<b>Sum</b>					<b>7 865 676</b>

2023

Selskap	Eierandel	Stemmeandel	Resultat	Egenkapital	Bokført verdi
Lyse Kraft DA	74,4%	74,4%	-201 288	17 686 965	7 782 238
Jørpeland Kraft AS	66,7%	66,7%	39 379	181 657	121 111
<b>Sum</b>					<b>7 903 349</b>

\* Se note 1 for nærmere omtale

Det utarbeides ikke konsernregnskap da Lyse Produksjon AS er et underkonsern i Lysekonsernet. Konsernregnskapet er tilgjengelig på lysekonsern.no.

I henhold til krafttuttsavtalen fremgår det at deltakerne (dvs. Lyse Produksjon AS og Hydro Energi AS) skal ta ut en andel av krafttilgangen til eget bruk eller videresalg tilsvarende sine respektive eierandeler i Lyse Kraft DA, mot å dekke en tilsvarende andel av Lyse Kraft DA sine kostnader. Deltakerne skal med andre ord ta ut kraften til kostpris/selvkost hvor dette vil tilsvare de eksterne kostnadene til underkonsernet Lyse Kraft DA.



Disse eksterne kostnadene vil bestå av løpende driftskostnader (opex), løpende investeringskostnader (capex). Opex-kostnader bokføres i Lyse Produksjon AS som andre driftskostnader, mens capex-kostnader tillegges investering i datter. Investeringen i Lyse Kraft DA bokføres etter egenkapitalmetoden og man tar i Lyse Produksjon AS løpende inn sin andel av resultatet til Lyse Kraft DA. Resultatet i Lyse Kraft DA vil overordnet sett være negativt tilsvarende de totale avskrivningene i underkonsernet Lyse Kraft DA. Over tid vil dermed capex-investeringen som legges på investering i datter i Lyse Produksjon AS bli utlignet av resultatandelen man tar inn.

## Note 17 - Skatt

<b>Skattesatser</b>	<b>2024</b>	<b>2023</b>
<b>Betalbar skatt</b>		
Overskuddsskatt, nominell	22,0 %	22,0 %
Grunnrenteskatt, nominell	57,7 %	57,7 %
Grunnrenteskatt, effektiv	45,0 %	45,0 %
<b>Utsatt skatt per 31.12</b>		
Overskuddsskatt, nominell	22,0 %	22,0 %
Grunnrenteskatt, nominell	57,7 %	57,7 %
Grunnrenteskatt, effektiv	45,0 %	45,0 %

## Overskuddsskatt, inkl. naturressursskatt

<b>Oversikt over midlertidige forskjeller</b>	<b>2024</b>	<b>2023</b>	<b>Endring</b>
Driftsmidler	3 405 521	3 369 495	-36 027
Gevinst- og tapskonto	-18 170	-30 432	-12 262
Elsertifikater og opprinnelsesgarantier	37 016	65 225	28 209
Balanseførte leieavtaler	0	-9	-9
Netto pensjonsforpliktelser som er ført i balansen	-1 381	-2 391	-1 010
Netto pensjonsmidler	32 159	2 792	-29 367
Regnskapsmessige avsetninger for forpliktelser	-718 382	-537 344	181 038
Finansielle instrumenter, urealisert	-740 185	-639 306	100 879
<b>Midlertidige forskjeller</b>	<b>1 996 579</b>	<b>2 228 030</b>	<b>231 451</b>
Finansielle instrumenter, realisert	0	1 552	1 552
<b>Midlertidige forskjeller ikke behandlet ovenfor</b>	<b>0</b>	<b>1 552</b>	<b>1 552</b>

## Grunnlag beregning utsatt skattefordel (-) / utsatt skatt (+)

	<b>2024</b>	<b>2023</b>	<b>Endring</b>
Utsatt skattefordel (-) / utsatt skatt (+), overskuddsskatt	439 247	490 508	51 261

\* Utsatt skattefordel / utsatt skatt inkluderer Lyse Produksjon AS sin regnskapsmessige og skattemessige andel av eiendeler og gjeld i Lyse Kraft DA og RSK DA.

<b>Herav midlertidige forskjeller som ikke går over resultatet</b>	<b>2024</b>	<b>2023</b>	<b>Endring</b>
Estimatavvik pensjon	28 303	-1 717	-30 020
Finansielle instrumenter, urealisert	-1 083 891	-760 289	323 602
Korreksjoner fra tidligere år**	-207 694	0	207 694
<b>Midlertidige forskjeller som ikke går over resultatet</b>	<b>-1 263 282</b>	<b>-762 006</b>	<b>501 276</b>



<b>Beregning av skattegrunnlag</b>	<b>2024</b>	<b>2023</b>
Ordinært resultat før skattekostnad	4 226 894	5 653 017
Endring i midlertidige forskjeller	231 451	-343 719
For mye / lite hensyntatt midlertidige forskjeller tidligere år	-2 218	-32 737
Endring i midlertidige forskjeller som ikke går over resultatet	-501 276	-458 444
Permanente forskjeller	-53 995	222 754
Avgitt konsernbidrag	-2 392 531	-3 850 124
<b>Skattegrunnlag</b>	<b>1 508 324</b>	<b>1 190 746</b>

<b>Betalbar skatt</b>	<b>2024</b>	<b>2023</b>
Beregnet betalbar overskuddsskatt av årets skattegrunnlag	331 831	261 964
Naturressursskatt utlignet mot betalbar overskuddsskatt	-90 006	-94 725
<b>Betalbar overskuddsskatt</b>	<b>241 825</b>	<b>167 239</b>

<b>Beregning av skattekostnad</b>	<b>2024</b>	<b>2023</b>
Betalbar overskuddsskatt	241 825	167 239
Endring i utsatt skatt, overskuddsskatt	-51 261	76 405
Skatteeffekt av endring i permanente forskjeller som ikke går over resultatet	5 708	0
Skatteeffekt av endring i midlertidige forskjeller som ikke går over resultatet**	110 281	100 858
Skatteeffekt av avgitt konsernbidrag	526 357	847 027
For mye / lite avsatt tidligere år	690	21 165
Betalbar naturressursskatt	90 006	94 725
<b>Skattekostnad</b>	<b>923 607</b>	<b>1 307 419</b>

\*\* Se note 1 for nærmere omtale.

## Grunnrenteskatt

<b>Oversikt over midlertidige forskjeller</b>	<b>2024</b>	<b>2023</b>	<b>Endring</b>
Driftsmidler	3 894 240	3 663 833	-230 406
Gevinst- og tapskonto	7 109	4 976	-2 133
Netto pensjonsforpliktelser som er ført i balansen	23 912	1 843	-22 069
Finansielle instrumenter	-220 045	-35 640	184 405
Opprinnelsesgarantier	36 613	59 073	22 460
<b>Midlertidige forskjeller</b>	<b>3 741 829</b>	<b>3 694 085</b>	<b>-47 743</b>
Akkumulert fremførbart underskudd	-73 142	-83 732	-10 590
<b>Midlertidige forskjeller ikke behandlet ovenfor</b>	<b>-73 142</b>	<b>-83 732</b>	<b>-10 590</b>

**Grunnlag beregning utsatt skattefordel (-) / utsatt skatt (+)**    **3 668 687**    **3 610 353**    **-58 334**

<b>Utsatt skattefordel (-) / utsatt skatt (+)</b>	<b>2024</b>	<b>2023</b>	<b>Endring</b>
Beregnet etter nominell skattesats	2 116 832	2 083 174	-33 659
Justering	-465 923	-458 515	7 408
Beregnet etter effektiv skattesats	1 650 909	1 624 659	-26 250
Effekt av kostnadsførte investeringer i kontantstrømmodellen	68 826	52 669	-16 157
<b>Netto utsatt skattefordel (-) / utsatt skatt (+)*</b>	<b>1 719 735</b>	<b>1 677 328</b>	<b>-42 407</b>

\* Utsatt skattefordel / utsatt skatt inkluderer Lyse Produksjon AS sin regnskapsmessige og skattemessige andel av eiendeler og gjeld i Lyse Kraft DA og RSK DA.



Balanseføring av utsatt skattefordel på negativ grunnrenteinntekt til fremføring bygger på en prognose over fremtidig skattepliktig grunnrenteinntekt per kraftverk. Negativ grunnrenteinntekt som kan sannsynliggjøres anvendt i løpet av en ti års periode balanseføres. Prognosen bygger blant annet på estimater over fremtidige produksjonsvolumer, kraftpriser, produksjonsrelaterte kostnader, samt rentenivå.

<i>Herav midlertidige forskjeller som ikke går over resultatet</i>	<b>2024</b>	<b>2023</b>	<b>Endring</b>
Estimatavvik pensjon	20 130	1 717	-18 413
Korreksjoner fra tidligere år**	-185 411	0	185 411
<b>Midlertidige forskjeller som ikke går over resultatet</b>	<b>-165 281</b>	<b>1 717</b>	<b>166 998</b>

<i>Beregning av skattekostnad</i>	<b>2024</b>	<b>2023</b>
Betalbar grunnrenteskatt	1 324 312	1 949 517
Endring i utsatt skatt, grunnrenteskatt	42 407	132 010
Skatteeffekt av endring i midlertidige forskjeller som ikke går over resultatet**	75 149	-2 717
For mye / lite avsatt grunnrenteskatt tidligere år	1 056	8 983
Andre poster	-6 517	5 269
<b>Skattekostnad</b>	<b>1 436 406</b>	<b>2 093 062</b>

\*\* Se note 1 for nærmere omtale.

## Oppsummering skatt

<i>Utsatt skattefordel (-) / utsatt skatt (+)</i>	<b>2024</b>	<b>2023</b>
Grunnrenteskatt	-20 271	-21 810
<b>Bokført utsatt skattefordel (-)</b>	<b>-20 271</b>	<b>-21 810</b>
Overskuddsskatt	439 247	490 508
Grunnrenteskatt	1 740 005	1 699 137
<b>Bokført utsatt skatt (+)</b>	<b>2 179 253</b>	<b>2 189 646</b>

<i>Betalbar skatt i balansen</i>	<b>2024</b>	<b>2023</b>
Overskuddsskatt	241 825	167 239
Naturressursskatt	90 006	94 725
Grunnrenteskatt	1 324 312	1 949 517
<b>Bokført betalbar skatt i balansen</b>	<b>1 656 143</b>	<b>2 211 481</b>

<i>Skattekostnad</i>	<b>2024</b>	<b>2023</b>
Overskuddsskatt	923 607	1 307 419
Naturressursskatt	0	0
Grunnrenteskatt	1 436 406	2 093 062
<b>Bokført skattekostnad</b>	<b>2 360 013</b>	<b>3 400 481</b>



<i>Avstemming fra nominell til effektiv skattesats</i>	2024	2023
Resultat før skatt	4 226 894	5 653 017
Forventet inntektsskatt etter nominell skattesats, overskuddsskatt	929 917	1 243 664
<i>Skatteeffekten av følgende poster:</i>		
Utlignet naturressursskatt	-90 006	-94 725
Permanente forskjeller	-11 879	49 006
Endring i andre midlertidige forskjeller, ikke behandlet ovenfor	-342	786
Endring i andre permanente forskjeller, ikke behandlet ovenfor	5 708	0
For mye / lite avsatt betalbar overskuddsskatt tidligere år	690	21 165
For mye / lite beregnet utsatt skatt tidligere år	-488	-7 202
Naturressursskatt	90 006	94 725
Grunnrenteskatt	1 436 406	2 093 062
<b>Beregnet skattekostnad</b>	<b>2 360 013</b>	<b>3 400 481</b>
Effektiv skattesats	55,8 %	60,2 %

## Note 18 - Investering i tilknyttede selskaper og andre aksjer

### Aksjeinvesteringer

#### 2024

Selskap	Eierandel	Stemmeandel	Resultat	Egenkapital	Bokført verdi
NorthConnect AS/ - KS	22,3 %	22,3 %	69 765	-4 421	0

#### 2023

Selskap	Eierandel	Stemmeandel	Resultat	Egenkapital	Bokført verdi
NorthConnect AS/ - KS	22,3 %	22,3 %	-92 400	-66 673	0

Investeringen i NorthConnect AS/KS er nedskrevet til 0 da selskapet fra politisk hold har fått avslag på konsesjonssøknaden for sjøkabel for overføring av kraft mellom Norge og UK. Lyse Produksjon AS har ikke mottatt revidert årsregnskap for NorthConnect på tidspunkt for avleggelse av årsregnskapet.

## Note 19 - Investering i aksjer og andeler

<i>Aksjer og andeler klassifisert som anleggsmidler</i>	2024
Kommunal Landspensjonskasse, egenkapitalinnskudd pensjon	3 258
<b>Sum</b>	<b>3 258</b>



## Note 20 - Finansielle instrumenter per målekategori

### *Vurdering av virkelig verdi*

Finansielle instrumenter i kategoriene: finansielle instrumenter til amortisert kost, finansielle instrumenter til virkelig verdi over resultatet og finansielle instrumenter til virkelig verdi ført over utvidet resultat klassifiseres ved å bruke et virkelig verdi hierarki som reflekterer signifikansen av den inputen som brukes i utarbeidelsen av målingene.

Virkelig verdi på lån er beregnet basert på mest mulig observerbare data slik at vurderingen blir mest mulig realistisk, herunder er langsiktig finansiell gjeld i EUR vurdert til balansedagens valutakurs. Lånene er ikke balanseført til virkelig verdi, men hører til i nivå 2 i verdsettingshierarkiet nedenfor.

For noen poster er balanseført verdi vurdert til å være en tilstrekkelig god tilnærming til virkelig verdi. Disse postene er ikke plassert inn i virkelig verdi hierarkiet siden virkelig verdi ikke er beregnet. Dette gjelder de kortsiktige postene kundefordringer og andre kortsiktige fordringer, bankinnskudd, kontanter o.l., leverandørgjeld og annen kortsiktig gjeld samt posten langsiktige fordringer.

Virkelig verdi hierarkiet har følgende nivåer:

#### **Nivå 1**

Inndata på nivå 1 er noterte priser i aktive markeder for identiske eiendeler eller forpliktelser som foretaket har tilgang til på måletidspunktet. Et marked er betraktet som aktivt dersom markedskursene er enkelt og regelmessig tilgjengelige fra en børs, handler, megler, næringsgruppering, prissettingstjeneste eller reguleringsmyndighet, og disse prisene representerer faktiske og regelmessige forekommende markedstransaksjoner på en armlengdes avstand. Instrumenter inkludert i nivå 1 omfatter primært Oslo Børs gjeldsinstrumenter.

#### **Nivå 2**

Inndata på nivå 2 er andre inndata enn noterte priser som omfattes av nivå 1 og er observerbare for eiendelen eller forpliktelsen, enten direkte eller indirekte. Virkelig verdi på inngåtte valutaterminkontrakter beregnes ut fra spotkurs for aktuell valuta ved balansedagens slutt (Norges Bank kurs). Virkelig verdi av finansielle instrumenter som ikke handles i et aktivt marked bestemmes ved å bruke verdsettelsesmetoder. Disse verdsettelsesmetodene maksimerer bruken av observerbare data der det er tilgjengelig, og belager seg minst mulig på konsernets egne estimater.

#### **Nivå 3**

Inndata på nivå 3 er ikke-observerbare inndata for eiendelen eller forpliktelsen.



## Balanseført verdi per målekategori - Eiendeler 31.12.2024

	Eiendeler til virkelig verdi over resultat	Eiendeler til virkelig verdi over utvidet resultat	Derater som sikrings-instrument	Eiendeler til amortisert kost	Totalt	Virkelig verdi
Langsiktige fordringer	0	0	0	3 932	3 932	3 932
Derivater	528 995	0	0	0	528 995	528 995
Kundefordringer og andre kortsiktige fordringer	0	0	0	6 326 426	6 326 426	6 326 426
Bankinnskudd, kontanter o.l.	0	0	0	253 441	253 441	253 441
<b>Sum eiendeler</b>	<b>528 995</b>	<b>0</b>	<b>0</b>	<b>6 583 799</b>	<b>7 112 795</b>	<b>7 112 795</b>

## Balanseført verdi per målekategori - Forpliktelser 31.12.2024

	Forpliktelser til virkelig verdi over resultat	Derivater som sikrings-instrument	Forpliktelser til amortisert kost	Totalt	Virkelig verdi
Lån	0	0	57 598	57 598	57 598
Langsiktig finansiell gjeld i EUR - sikringsinstrument	0	0	4 663 281	4 663 281	3 767 447
Derivater	127 536	0	0	127 536	127 536
Derivater - sikringsinstrument	0	363 881	0	363 881	363 881
Leverandørgjeld og annen kortsiktig gjeld	0	0	4 508 993	4 508 993	4 508 993
<b>Sum forpliktelser</b>	<b>127 536</b>	<b>363 881</b>	<b>9 229 872</b>	<b>9 721 289</b>	<b>8 825 455</b>

## Finansielle instrumenter målt til virkelig verdi 31.12.2024

	Nivå 1	Nivå 2	Nivå 3	Totalt
Derivater, målt til virkelig verdi over resultat	0	0	528 995	528 995
Derivater målt til virkelig verdi over utvidet resultat	0	0	0	0
<b>Sum eiendeler</b>	<b>0</b>	<b>0</b>	<b>528 995</b>	<b>528 995</b>
Derivater, målt til virkelig verdi over resultat	0	0	127 536	127 536
Derivater målt til virkelig verdi over utvidet resultat	0	363 881	0	363 881
<b>Sum forpliktelser</b>	<b>0</b>	<b>363 881</b>	<b>127 536</b>	<b>491 417</b>



## Balanseført verdi per målekategori - Eiendeler 31.12.2023

	Eiendeler til virkelig verdi over resultat	Eiendeler til virkelig verdi over utvidet resultat	Derivater som sikrings-instrument	Eiendeler til amortisert kost	Totalt	Virkelig verdi
Langsiktige fordringer	0	0	0	3 301	3 301	3 301
Derivater	440 517	0	0	0	440 517	440 517
Kundefordringer og andre kortsiktige fordringer	0	0	0	7 689 123	7 689 123	7 689 123
Bankinnskudd, kontanter o.l.	0	0	0	255 309	255 309	255 309
<b>Sum eiendeler</b>	<b>440 517</b>	<b>0</b>	<b>0</b>	<b>7 947 733</b>	<b>8 388 250</b>	<b>8 388 250</b>

## Balanseført verdi per målekategori - Forpliktelser 31.12.2023

	Forpliktelser til virkelig verdi over resultat	Derivater som sikrings-instrument	Forpliktelser til amortisert kost	Totalt	Virkelig verdi
Lån	0	0	151 560	151 560	151 560
Langsiktig finansiell gjeld i EUR - sikringsinstrument	0	0	3 576 684	3 576 684	2 968 814
Derivater	275 698	0	0	275 698	275 698
Derivater - sikringsinstrument	0	218 880	0	218 880	218 880
Leverandørgjeld og annen kortsiktig gjeld	0	0	6 532 501	6 532 501	6 532 501
<b>Sum forpliktelser</b>	<b>275 698</b>	<b>218 880</b>	<b>10 260 745</b>	<b>10 755 323</b>	<b>10 147 453</b>

## Finansielle instrumenter målt til virkelig verdi 31.12.2023

	Nivå 1	Nivå 2	Nivå 3	Totalt
Derivater, målt til virkelig verdi over resultat	0	0	440 517	440 517
Derivater målt til virkelig verdi over utvidet resultat	0	0	0	0
<b>Sum eiendeler</b>	<b>0</b>	<b>0</b>	<b>440 517</b>	<b>440 517</b>
Derivater, målt til virkelig verdi over resultat	0	0	275 698	275 698
Derivater målt til virkelig verdi over utvidet resultat	0	218 880	0	218 880
<b>Sum forpliktelser</b>	<b>0</b>	<b>218 880</b>	<b>275 698</b>	<b>494 578</b>



## Note 21 - Derivater

<b>Balansført verdi 31.12.2024</b>	<b>Anleggs- midler</b>	<b>Langsiktig gjeld</b>	<b>Omløps- midler</b>	<b>Kortsiktig gjeld</b>
<b>Energiderivater</b>				
Finansielle kontrakter - inngått for sikringsformål	0	81 740	0	45 795
<b>Valutaderivater</b>				
Valutaderivater - kontantstrømsikring	0	241 030	0	122 850
Valutaderivater i langsiktige fysiske industrikontrakter i EUR	462 389	0	66 607	0
<b>Sum balansførte derivater</b>	<b>462 389</b>	<b>322 770</b>	<b>66 607</b>	<b>168 646</b>

<b>Nettoføring derivater 31.12.2024</b>	<b>Eiendeler</b>	<b>Gjeld</b>
<b>Sum balansført verdi (inkludert nettoføringer)</b>	<b>528 995</b>	<b>491 416</b>
Nettoført i balansført verdi (pga. motregningsordninger i inngåtte avtaler)	0	0

<b>Balansført verdi 31.12.2023</b>	<b>Anleggs- midler</b>	<b>Langsiktig gjeld</b>	<b>Omløps- midler</b>	<b>Kortsiktig gjeld</b>
<b>Energiderivater</b>				
Finansielle kraftkontrakter - inngått for sikringsformål	0	115 389	0	160 309
<b>Valutaderivater</b>				
Valutaderivater - kontantstrømsikring	0	132 102	0	86 778
Valutaderivater i langsiktige fysiske industrikontrakter i EUR	384 848	0	55 670	0
<b>Sum balansførte derivater</b>	<b>384 848</b>	<b>247 491</b>	<b>55 670</b>	<b>247 087</b>

<b>Nettoføring derivater 31.12.2023</b>	<b>Eiendeler</b>	<b>Gjeld</b>
<b>Sum balansført verdi (inkludert nettoføringer)</b>	<b>440 517</b>	<b>494 578</b>
Nettoført i balansført verdi (pga. motregningsordninger i inngåtte avtaler)	0	15 842

Derivater hvor det er nettoføringer har banker som motpart.

For ytterlige informasjon om derivater vises det til note 20 Finansielle instrumenter per målekategori.

For opplysninger om eksponering for kredittrisiko vises det til note 2 Finansiell risikostyring.

### **Energiderivater**

Finansielle kraftkontrakter inngått for sikringsformål er kontrakter inngått for å prissikre fremtidig kraftsalg og kraftkjøp.

### **Valuta- og rentederivater**

Valutaderivater i langsiktige fysiske industrikontrakter i EUR gjelder langsiktige avtaler på levering av industrikraft frem til 2040. Kraftkontraktene stiller krav til fysisk levering av kraftvolumene hvilket innebærer at kontraktene faller utenfor virkeområdet til IFRS 9. Kraftkontraktene er fastpriskontrakter med oppgjør i EUR, som vil si at det foreligger innebygde valutaderivater i kontraktene. Valutaderivatene er vurdert til å ikke å være nært tilknyttet vertskontrakten. Valutaderivatene skilles av denne grunn ut av vertskontrakten og balanseføres til virkelig verdi over resultatet. Ved beregning av virkelig verdi er beste estimat lagt til grunn ved fastsettelse av fremtidig valutakurs på derivatene.



## Nettoføring

Finansielle instrumenter hvor Lyse Produksjon har rett til å motregne eiendel og forpliktelse, samtidig som hensikten er å gjøre opp netto, blir presentert netto i balansen. Dette gjelder finansielle kraftkontrakter og valutaderivater.

## Sikkerhet

Ved handel av finansielle kraftkontrakter stilles det kontantsikkerhet (cash collateral). Lyse har en bankavtale med trekkramme som benyttes til slike sikkerhetsstillelser.

## Note 22 Varer

	2024	2023
Elsertifikater og opprinnelsesgarantier	35 176	65 227
<b>Sum</b>	<b>35 176</b>	<b>65 227</b>

EI-sertifikater og opprinnelsesgarantier som mottas som følge av sertifikatberettiget produksjon inntektsføres på produksjonstidspunktet til virkelig verdi. Beholdning av mottatte opprinnelsesgarantier i produksjonsvirksomheten presenteres som varelager i balansen, og er vurdert til lavest verdi på tildelingstidspunktet og netto realisasjonsverdi.

## Note 23 - Fordringer og gjeld

<b>Kundefordringer</b>	2024	2023
Kundefordringer, foretak i samme konsern	51 760	27 898
Kundefordringer, eksterne	134 444	67 370
<b>Sum</b>	<b>186 204</b>	<b>95 268</b>

<b>Andre kortsiktige fordringer</b>	2024	2023
Konsernkonto bank*	5 948 651	7 447 658
Andre kortsiktige fordringer, eksterne	1 877	3 692
<b>Sum</b>	<b>5 950 528</b>	<b>7 451 350</b>

<b>Konsernfordringer</b>	2024	2023
Andre kortsiktige fordringer, foretak i samme konsern	189 694	142 505
<b>Sum</b>	<b>189 694</b>	<b>142 505</b>

<b>Langsiktig rentebærende gjeld</b>	2024	2023
Langsiktig gjeld, foretak i samme konsern	4 536 607	3 513 563
<b>Sum</b>	<b>4 536 607</b>	<b>3 513 563</b>



Konsernintern gjeld består av to lån med forfall i 2025, to med forfall i 2030, ett i 2033, ett i 2037, to i 2039 og ett lån med forfall i i 2044. Totalt forfaller 3 600 millioner kroner til betaling mer enn fem år etter regnskapsårets slutt (2023: 2 762 millioner kroner).

<b>Kortsiktig rentebærende gjeld</b>	<b>2024</b>	<b>2023</b>
Første års avdrag på langsiktig gjeld, foretak i samme konsern	184 272	214 681
<b>Sum</b>	<b>184 272</b>	<b>214 681</b>
<b>Leverandørgjeld</b>	<b>2024</b>	<b>2023</b>
Leverandørgjeld, foretak i samme konsern	214 677	236 146
Leverandørgjeld, eksterne	154 258	86 791
<b>Sum</b>	<b>368 935</b>	<b>322 937</b>
<b>Annen kortsiktig gjeld</b>	<b>2024</b>	<b>2023</b>
Annen kortsiktig gjeld, foretak i samme konsern	44 885	28 203
Annen kortsiktig gjeld, ekstern	36 642	70 748
<b>Sum</b>	<b>81 527</b>	<b>98 951</b>
<b>Konsernbidrag</b>	<b>2024</b>	<b>2023</b>
Skyldig konsernbidrag	2 392 531	3 850 124
<b>Sum</b>	<b>2 392 531</b>	<b>3 850 124</b>

\* Se note 24 for mer informasjon.

## Note 24 - Bankinnskudd

Konsernet har avtale om konsernkontoordning mot SpareBank 1 Sør-Norge. Saldo på hovedkonto hos Lyse AS representerer til enhver tid summen av saldoene på underkontoene for hvert av datterselskapene inklusive rentekontoer. Saldo på hovedkonto representerer slik det juridiske mellomværende mellom Lyse AS og SpareBank 1 Sør-Norge. Renter godskrives/belastes mellom Lyse AS og datterselskapene i henhold til saldo/trekk på det enkelte selskaps underkonti etter rentesatser i avtalen mellom Lyse AS og SpareBank 1 Sør-Norge. Bankinnskudd / kassekreditt i selskapet som omfattes av konsernkontoordningen er klassifisert som kortsiktig fordring på / eller kortsiktig gjeld til Lyse AS.

<b>Bankinnskudd</b>	<b>2024</b>
Bankinnskudd, kontanter og lignende i Lyse Produksjon AS	253 441
<b>Herav bunde midler:</b>	
eSett OY	30 118
Nord Pool AS	354
Nasdaq SMN	103 381
Øvrige	12 270
<b>Sum</b>	<b>146 122</b>

Se note 25 for mer informasjon om bunde midler.



## Note 25 - Pantstillelser og garantier m.v.

Lyse Energi AS og Lyse Produksjon AS må i tilknytning til finansiell krafthandel på Nasdaq OMX Commodities, stille sikkerhet for oppgjør. Begge selskapene benytter en clearingrepresentant til dette og sikkerhet stilles i form av kontanter. Per 31.12.2024 har Lyse Produksjon AS et innskudd på pantsatt konto på 8,8 millioner EUR.

Lyse Produksjon AS har pantsatt konto i SpareBank 1 Sør-Norge for handel i regulerkraftmarkedet. Det er eSett OY som administrerer regulerkraftmarkedet og har som følge rett til beholdningen på Lyse Produksjon AS sin pantsatte konto, hvis situasjonen skulle tilsi det. Bundet innskudd på pantsatt konto var per 31.12.2024 på 108 millioner kroner.

Lyse Produksjon AS har også bundne midler på 0,4 millioner kroner på pantsatt konto til fordel for Nord Pool spothandel i kraftmarkedet.

Bundne midler for øvrig krafthandel utgjør 12 millioner kroner.

Lyse AS har stilt en morselskapsgaranti på vegne av Lyse Produksjon AS hvor Statnett SF er garantikreditor. Garantien er på 5 millioner kroner.

Lyse AS er fellesregistrert i merverdiavgiftsmanntallet sammen med øvrige datterselskap der selskapet har bestemmende innflytelse. Selskapene er derav solidarisk medansvarlige for den til enhver tid foreliggende merverdiavgiftsgjeld i Lyse.

SpareBank 1 Sør-Norge har stilt en garantiramme på 120 millioner kroner vedrørende skattetrekksgaranti for alle selskaper i konsernet.

## Note 26 - Aksjekapital og aksjonærinformasjon

Aksjekapitalen består av:

	Antall Pålydende	Balansført
<b>A-aksjer</b>	<b>999 500</b>	<b>649 648 529</b>

Selskapet er 100 % eid av Lyse AS, som har sitt forretningskontor i Stavanger.

Lyse AS er morselskap i Lysekonsernet og utarbeider konsernregnskap hvor Lyse Produksjon AS og datterselskap inngår. Konsernregnskapet kan hentes på lysekonsern.no



# Lyse

lysekonsern.no



# Deloitte.

Deloitte AS  
Knud Holms gate 8  
NO-4005 Stavanger  
Norway

+47 51 81 56 00  
www.deloitte.no

Til generalforsamlingen i Lyse Produksjon AS

## UAVHENGIG REVISORS BERETNING

### Konklusjon

Vi har revidert årsregnskapet for Lyse Produksjon AS som består av balanse per 31. desember 2024, resultatregnskap, utvidet resultatregnskap, oppstilling over endringer i egenkapital, kontantstrømpoppstilling for regnskapsåret avsluttet per denne datoen og noter til årsregnskapet, herunder et sammendrag av viktige regnskapsprinsipper.

Etter vår mening

- oppfyller årsregnskapet gjeldende lovkrav, og
- gir årsregnskapet et rettviseende bilde av selskapets finansielle stilling per 31. desember 2024 og av dets resultater og kontantstrømmer for regnskapsåret avsluttet per denne datoen i samsvar med forenklet anvendelse av internasjonale regnskapsstandarder etter regnskapsloven § 3-9.

### Grunnlag for konklusjonen

Vi har gjennomført revisjonen i samsvar med International Standards on Auditing (ISA-ene). Våre oppgaver og plikter i henhold til disse standardene er beskrevet nedenfor under *Revisors oppgaver og plikter ved revisjonen av årsregnskapet*. Vi er uavhengige av selskapet i samsvar med kravene i relevante lover og forskrifter i Norge og International Code of Ethics for Professional Accountants (inkludert internasjonale uavhengighetsstandarder) utstedt av International Ethics Standards Board for Accountants (IESBA-reglene), og vi har overholdt våre øvrige etiske forpliktelser i samsvar med disse kravene. Innhentet revisjonsbevis er etter vår vurdering tilstrekkelig og hensiktsmessig som grunnlag for vår konklusjon.

### Øvrig informasjon

Styret og daglig leder (ledelsen) er ansvarlige for informasjonen i årsberetningen. Vår konklusjon om årsregnskapet ovenfor dekker ikke informasjonen i årsberetningen.

I forbindelse med revisjonen av årsregnskapet er det vår oppgave å lese årsberetningen. Formålet er å vurdere hvorvidt det foreligger vesentlig inkonsistens mellom årsberetningen og årsregnskapet og den kunnskap vi har opparbeidet oss under revisjonen av årsregnskapet, eller hvorvidt informasjon i årsberetningen ellers fremstår som vesentlig feil. Vi har plikt til å rapportere dersom årsberetningen fremstår som vesentlig feil. Vi har ingenting å rapportere i så henseende.

Basert på kunnskapen vi har opparbeidet oss i revisjonen, mener vi at årsberetningen

- er konsistent med årsregnskapet og
- inneholder de opplysninger som skal gis i henhold til gjeldende lovkrav.

### Ledelsens ansvar for årsregnskapet

Ledelsen er ansvarlig for å utarbeide årsregnskapet og for at det gir et rettviseende bilde i samsvar med forenklet anvendelse av internasjonale regnskapsstandarder etter regnskapsloven § 3-9. Ledelsen er også

Deloitte AS and Deloitte Advokatfirma AS are the Norwegian affiliates of Deloitte NSE LLP, a member firm of Deloitte Touche Tohmatsu Limited, a UK private company limited by guarantee ("DTTL"). DTTL and each of its member firms are legally separate and independent entities. DTTL and Deloitte NSE LLP do not provide services to clients. Please see [www.deloitte.com/about](http://www.deloitte.com/about) to learn more about our global network of member firms.

Deloitte Norway conducts business through two legally separate and independent limited liability companies; Deloitte AS, providing audit, consulting, financial advisory and risk management services, and Deloitte Advokatfirma AS, providing tax and legal services.

Registrert i Foretaksregisteret  
Medlemmer av Den norske  
Revisorforening  
Organisasjonsnummer: 980 211 282



## Deloitte.

Uavhengig revisors beretning  
Lyse Produksjon AS

ansvarlig for slik internkontroll som den finner nødvendig for å kunne utarbeide et årsregnskap som ikke inneholder vesentlig feilinformasjon, verken som følge av misligheter eller utilsiktede feil.

Ved utarbeidelsen av årsregnskapet må ledelsen ta standpunkt til selskapets evne til fortsatt drift og opplyse om forhold av betydning for fortsatt drift. Forutsetningen om fortsatt drift skal legges til grunn for årsregnskapet med mindre ledelsen enten har til hensikt å avvikle selskapet eller legge ned virksomheten, eller ikke har noe realistisk alternativ til dette.

### *Revisors oppgaver og plikter ved revisjonen av årsregnskapet*

Vårt mål er å oppnå betryggende sikkerhet for at årsregnskapet som helhet ikke inneholder vesentlig feilinformasjon, verken som følge av misligheter eller utilsiktede feil, og å avgi en revisjonsberetning som inneholder vår konklusjon. Betryggende sikkerhet er en høy grad av sikkerhet, men ingen garanti for at en revisjon utført i samsvar med ISA-ene, alltid vil avdekke vesentlig feilinformasjon. Feilinformasjon kan oppstå som følge av misligheter eller utilsiktede feil. Feilinformasjon er å anse som vesentlig dersom den enkeltvis eller samlet med rimelighet kan forventes å påvirke de økonomiske beslutningene som brukerne foretar på grunnlag av årsregnskapet.

Som del av en revisjon i samsvar med ISA-ene, utøver vi profesjonelt skjønn og utviser profesjonell skepsis gjennom hele revisjonen. I tillegg:

- identifiserer og vurderer vi risikoen for vesentlig feilinformasjon i årsregnskapet, enten det skyldes misligheter eller utilsiktede feil. Vi utformer og gjennomfører revisjonshandlinger for å håndtere slike risikoen, og innhenter revisjonsbevis som er tilstrekkelig og hensiktsmessig som grunnlag for vår konklusjon. Risikoen for at vesentlig feilinformasjon som følge av misligheter ikke blir avdekket, er høyere enn for feilinformasjon som skyldes utilsiktede feil, siden misligheter kan innebære samarbeid, forfalskning, bevisste utelatelser, uriktige fremstillinger eller overstyring av internkontroll.
- opparbeider vi oss en forståelse av intern kontroll som er relevant for revisjonen, for å utforme revisjonshandlinger som er hensiktsmessige etter omstendighetene, men ikke for å gi uttrykk for en mening om effektiviteten av selskapets interne kontroll.
- evaluerer vi om de anvendte regnskapsprinsippene er hensiktsmessige og om regnskapsestimatene og tilhørende noteopplysninger utarbeidet av ledelsen er rimelige.
- konkluderer vi på om ledelsens bruk av fortsatt drift-forutsetningen er hensiktsmessig, og, basert på innhentede revisjonsbevis, hvorvidt det foreligger vesentlig usikkerhet knyttet til hendelser eller forhold som kan skape tvil av betydning om selskapets evne til fortsatt drift. Dersom vi konkluderer med at det eksisterer vesentlig usikkerhet, kreves det at vi i revisjonsberetningen henleder oppmerksomheten på tilleggsopplysningene i årsregnskapet, eller, dersom slike tilleggsopplysninger ikke er tilstrekkelige, at vi modifierer vår konklusjon. Våre konklusjoner er basert på revisjonsbevis innhentet frem til datoen for revisjonsberetningen. Etterfølgende hendelser eller forhold kan imidlertid medføre at selskapet ikke kan fortsette driften.
- evaluerer vi den samlede presentasjonen, strukturen og innholdet i årsregnskapet, inkludert tilleggsopplysningene, og hvorvidt årsregnskapet gir uttrykk for de underliggende transaksjonene og hendelsene på en måte som gir et rettviseende bilde.

Vi kommuniserer med styret blant annet om det planlagte innholdet i og tidspunkt for revisjonsarbeidet og eventuelle vesentlige funn i revisjonen, herunder vesentlige svakheter i intern kontroll som vi avdekker gjennom revisjonen.



**Deloitte.**

Uavhengig revisors beretning  
Lyse Produksjon AS

Stavanger, 14. mars 2025  
Deloitte AS

**Bjarte M. Jonassen**  
statsautorisert revisor  
(elektronisk signert)



## Uavhengig revisors beretning

Name	Date
Jonassen, Bjarte Munkejord	2025-03-10

Identification

 bankID Jonassen, Bjarte  
Munkejord



This document contains electronic signatures using EU-compliant PAdES - PDF  
Advanced Electronic Signatures (Regulation (EU) No 910/2014 (eIDAS))