



## ÅRSREGNSKAPET FOR REGNSKAPSÅRET 2024 - GENERELL INFORMASJON

### Enheten

Organisasjonsnummer: 915 281 966  
Organisasjonsform: Aksjeselskap  
Foretaksnavn: STEINSHAUG TRANSPORT AS  
Forretningsadresse: Moevegen 3  
7327 SVORKMO

### Regnskapsår

Årsregnskapets periode: 01.01.2024 - 31.12.2024

### Konsern

Morselskap i konsern: Nei

### Regnskapsregler

Regler for små foretak benyttet: Ja  
Benyttet ved utarbeidelsen av årsregnskapet til selskapet: Regnskapslovens alminnelige regler

### Årsregnskapet fastsatt av kompetent organ

Bekreftet av representant for selskapet: Ole Ragnar Steinshaug  
Dato for fastsettelse av årsregnskapet: 09.06.2025

### Grunnlag for avgivelse

År 2024: Årsregnskapet er elektronisk innlevert  
År 2023: Tall er hentet fra elektronisk innlevert årsregnskap fra 2024

*Det er ikke krav til at årsregnskapet m.v. som sendes til Regnskapsregisteret er undertegnet. Kontrollen på at dette er utført ligger hos revisor/enhetens øverste organ. Sikkerheten ivaretas ved at innsender har rolle/rettighet for innsending av årsregnskapet via Altinn, og ved at det bekreftes at årsregnskapet er fastsatt av kompetent organ.*

Brønnøysundregistrene, 26.06.2025



## Resultatregnskap

| Beløp i: NOK                                          | Note | 2024              | 2023             |
|-------------------------------------------------------|------|-------------------|------------------|
| <b>RESULTATREGNSKAP</b>                               |      |                   |                  |
| <b>Inntekter</b>                                      |      |                   |                  |
| Salgsinntekt                                          |      | 10 469 298        | 7 915 140        |
| <b>Sum inntekter</b>                                  |      | <b>10 469 298</b> | <b>7 915 140</b> |
| <b>Kostnader</b>                                      |      |                   |                  |
| Varekostnad                                           |      | 322 585           | 140 371          |
| Lønnskostnad                                          | 1    | 5 204 732         | 3 992 452        |
| Avskrivning av driftsmidler og immaterielle eiendeler | 2    | 43 997            | 14 600           |
| Annen driftskostnad                                   |      | 4 773 085         | 3 452 536        |
| <b>Sum kostnader</b>                                  |      | <b>10 344 399</b> | <b>7 599 959</b> |
| <b>Driftsresultat</b>                                 |      | <b>124 899</b>    | <b>315 181</b>   |
| <b>Finansinntekter og finanskostnader</b>             |      |                   |                  |
| Annen renteinntekt                                    |      | 308               | 1 051            |
| <b>Sum finansinntekter</b>                            |      | <b>308</b>        | <b>1 051</b>     |
| Annen rentekostnad                                    |      | 100 304           | 47 346           |
| <b>Sum finanskostnader</b>                            |      | <b>100 304</b>    | <b>47 346</b>    |
| <b>Netto finans</b>                                   |      | <b>-99 995</b>    | <b>-46 294</b>   |
| <b>Resultat før skattekostnad</b>                     |      | <b>24 904</b>     | <b>268 887</b>   |
| Skattekostnad på resultat                             |      | 5 680             | 50 287           |
| <b>Årsresultat</b>                                    |      | <b>19 224</b>     | <b>218 600</b>   |
| <b>Årsresultat etter minoritetsinteresser</b>         |      | <b>19 224</b>     | <b>218 600</b>   |
| <b>Totalresultat</b>                                  |      | <b>19 224</b>     | <b>218 600</b>   |
| <b>Overføringer og disponeringer</b>                  |      |                   |                  |
| Avsatt til annen egenkapital                          |      | 19 224            | 218 600          |
| <b>Sum overføringer og disponeringer</b>              |      | <b>19 224</b>     | <b>218 600</b>   |



## Balanse

| Beløp i: NOK                                   | Note | 2024             | 2023             |
|------------------------------------------------|------|------------------|------------------|
| <b>BALANSE - EIENDELER</b>                     |      |                  |                  |
| <b>Anleggsmidler</b>                           |      |                  |                  |
| <b>Immaterielle eiendeler</b>                  |      |                  |                  |
| <b>Varige driftsmidler</b>                     |      |                  |                  |
| Tomter, bygninger o.a. fast eiendom            | 2    |                  |                  |
| Maskiner og anlegg                             | 2    |                  |                  |
| Skip og flytende installasjoner                | 2    |                  |                  |
| Driftsløsøre, inventar o.a. utstyr             | 2    | 381 303          | 425 300          |
| <b>Sum varige driftsmidler</b>                 | 2    | <b>381 303</b>   | <b>425 300</b>   |
| <b>Finansielle anleggsmidler</b>               |      |                  |                  |
| Investeringer i aksjer og andeler              |      | 3 500            | 3 500            |
| Andre langsiktige fordringer                   |      | 27 321           | 78 496           |
| <b>Sum finansielle anleggsmidler</b>           |      | <b>30 821</b>    | <b>81 996</b>    |
| <b>Sum anleggsmidler</b>                       |      | <b>412 125</b>   | <b>507 296</b>   |
| <b>Omløpsmidler</b>                            |      |                  |                  |
| <b>Varer</b>                                   |      |                  |                  |
| <b>Fordringer</b>                              |      |                  |                  |
| Kundefordringer                                |      | 764 978          | 772 333          |
| Andre kortsiktige fordringer                   | 3    | 1 129 120        | 741 462          |
| <b>Sum fordringer</b>                          |      | <b>1 894 098</b> | <b>1 513 796</b> |
| <b>Bankinnskudd, kontanter og lignende</b>     |      |                  |                  |
| Bankinnskudd, kontanter o.l.                   |      | 223 558          | 404 790          |
| <b>Sum bankinnskudd, kontanter og lignende</b> |      | <b>223 558</b>   | <b>404 790</b>   |
| <b>Sum omløpsmidler</b>                        |      | <b>2 117 656</b> | <b>1 918 586</b> |
| <b>SUM EIENDELER</b>                           |      | <b>2 529 781</b> | <b>2 425 881</b> |

## BALANSE - EGENKAPITAL OG GJELD



## Balanse

| Beløp i: NOK                             | Note | 2024             | 2023             |
|------------------------------------------|------|------------------|------------------|
| <b>Egenkapital</b>                       |      |                  |                  |
| <b>Innskutt egenkapital</b>              |      |                  |                  |
| Aksjekapital                             |      | 150 000          | 150 000          |
| Annen innskutt egenkapital               |      | -8 666           | -8 666           |
| <b>Sum innskutt egenkapital</b>          |      | <b>141 334</b>   | <b>141 334</b>   |
| <b>Opptjent egenkapital</b>              |      |                  |                  |
| Annen egenkapital                        |      | 237 824          | 218 600          |
| <b>Sum opptjent egenkapital</b>          |      | <b>237 824</b>   | <b>218 600</b>   |
| <b>Sum egenkapital</b>                   |      | <b>379 158</b>   | <b>359 934</b>   |
| <b>Gjeld</b>                             |      |                  |                  |
| <b>Langsiktig gjeld</b>                  |      |                  |                  |
| Utsatt skatt                             |      | 7 223            | 8 896            |
| <b>Sum avsetninger for forpliktelser</b> |      | <b>7 223</b>     | <b>8 896</b>     |
| <b>Annen langsiktig gjeld</b>            |      |                  |                  |
| Gjeld til kredittinstitusjoner           |      | 258 062          | 373 386          |
| <b>Sum annen langsiktig gjeld</b>        |      | <b>258 062</b>   | <b>373 386</b>   |
| <b>Sum langsiktig gjeld</b>              |      | <b>265 285</b>   | <b>382 282</b>   |
| <b>Kortsiktig gjeld</b>                  |      |                  |                  |
| Leverandørgjeld                          |      | 551 718          | 446 579          |
| Betalbar skatt                           |      | 7 353            | 41 391           |
| Skyldig offentlige avgifter              |      | 513 536          | 543 438          |
| Annen kortsiktig gjeld                   |      | 812 731          | 652 257          |
| <b>Sum kortsiktig gjeld</b>              |      | <b>1 885 338</b> | <b>1 683 665</b> |
| <b>Sum gjeld</b>                         |      | <b>2 150 623</b> | <b>2 065 948</b> |
| <b>SUM EGENKAPITAL OG GJELD</b>          |      | <b>2 529 781</b> | <b>2 425 881</b> |



## Brønnøysundregistrene

### ÅRSREGNSKAP FOR REGNSKAPSÅRET 2024 - GENERELL INFORMASJON

Journalnummer: 2025 565381

#### Enheten

Organisasjonsnummer: 915 281 966  
Organisasjonsform: Aksjeselskap  
Foretaksnavn: STEINSHAUG TRANSPORT AS  
Forretningsadresse: Moevegen 3  
7327 SVORKMO

#### Regnskapsår

Årsregnskapets periode: 01.01.2024 - 31.12.2024

#### Konsern

Morselskap i konsern: Nei

#### Regnskapsregler

Regler for små foretak benyttet: Ja  
Benyttet ved utarbeidelsen av  
årsregnskapet til selskapet: Regnskapslovens alminnelige regler

#### Årsregnskapet fastsatt av kompetent organ

Bekreftet av representant for selskapet: Ole Ragnar Steinshaug  
Dato for fastsettelse av årsregnskapet: 09.06.2025

#### Revisjon

Årsregnskapet er utarbeidet av ekstern  
autorisert regnskapsfører: Ja  
Ekstern autorisert regnskapsfører har i  
løpet av regnskapsåret bistått ved den  
løpende regnskapsføringen eller utført  
andre tjenester for selskapet enn å  
utarbeide årsregnskapet: Ja

#### Grunnlag for avgivelse

År 2024: Årsregnskap er elektronisk innlevert.  
År 2023: Tall er hentet fra elektronisk innlevert årsregnskap fra 2024.

*Det er ikke krav til at årsregnskapet m.v. som sendes til Regnskapsregisteret er undertegnet. Kontrollen på at dette er utført ligger hos revisor/enhetens øverste organ. Sikkerheten ivaretas ved at innsender har rolle/rettighet for innsending av årsregnskapet via Altinn, og ved at det bekreftes at årsregnskapet er fastsatt av kompetent organ.*

Brønnøysundregistrene, 25.06.2025



Organisasjonsnr: 915 281 966  
STEINSHAUG TRANSPORT AS

## RESULTATREGNSKAP

| <b>Beløp i: NOK</b>                                   | <b>Note</b> | <b>2024</b>       | <b>2023</b>      |
|-------------------------------------------------------|-------------|-------------------|------------------|
| <b>RESULTATREGNSKAP</b>                               |             |                   |                  |
| <b>Inntekter</b>                                      |             |                   |                  |
| Salgsinntekt                                          |             | 10 469 298        | 7 915 140        |
| <b>Sum inntekter</b>                                  |             | <b>10 469 298</b> | <b>7 915 140</b> |
| <b>Kostnader</b>                                      |             |                   |                  |
| Varekostnad                                           |             | 322 585           | 140 371          |
| Lønnskostnad                                          | 1           | 5 204 732         | 3 992 452        |
| Avskrivning av driftsmidler og immaterielle eiendeler | 2           | 43 997            | 14 600           |
| Annen driftskostnad                                   |             | 4 773 085         | 3 452 536        |
| <b>Sum kostnader</b>                                  |             | <b>10 344 399</b> | <b>7 599 959</b> |
| <b>Driftsresultat</b>                                 |             | <b>124 899</b>    | <b>315 181</b>   |
| <b>Finansinntekter og finanskostnader</b>             |             |                   |                  |
| Annen renteinntekt                                    |             | 308               | 1 051            |
| <b>Sum finansinntekter</b>                            |             | <b>308</b>        | <b>1 051</b>     |
| Annen rentekostnad                                    |             | 100 304           | 47 346           |
| <b>Sum finanskostnader</b>                            |             | <b>100 304</b>    | <b>47 346</b>    |
| <b>Netto finans</b>                                   |             | <b>-99 995</b>    | <b>-46 294</b>   |
| <b>Resultat før skattekostnad</b>                     |             | <b>24 904</b>     | <b>268 887</b>   |
| Skattekostnad på resultat                             |             | 5 680             | 50 287           |
| <b>Årsresultat</b>                                    |             | <b>19 224</b>     | <b>218 600</b>   |
| <b>Årsresultat etter minoritetsinteresser</b>         |             | <b>19 224</b>     | <b>218 600</b>   |
| <b>Totalresultat</b>                                  |             | <b>19 224</b>     | <b>218 600</b>   |
| <b>Overføringer og disponeringer</b>                  |             |                   |                  |
| Avsatt til annen egenkapital                          |             | 19 224            | 218 600          |
| <b>Sum overføringer og disponeringer</b>              |             | <b>19 224</b>     | <b>218 600</b>   |



Organisasjonsnr: 915 281 966  
STEINSHAUG TRANSPORT AS

## BALANSE

| Beløp i: NOK                     | Note     | 2024             | 2023             |
|----------------------------------|----------|------------------|------------------|
| <b>BALANSE - EIENDELER</b>       |          |                  |                  |
| <b>Anleggsmidler</b>             |          |                  |                  |
| <b>Immaterielle eiendeler</b>    |          |                  |                  |
| <b>Varige driftsmidler</b>       |          |                  |                  |
| Tomter, bygninger o.a.           |          |                  |                  |
| fast eiendom                     | 2        |                  |                  |
| Maskiner og anlegg               | 2        |                  |                  |
| Skip og flytende                 |          |                  |                  |
| installasjoner                   | 2        |                  |                  |
| Driftsløsøre, inventar o.        |          |                  |                  |
| a. utstyr                        | 2        | 381 303          | 425 300          |
| <b>Sum varige driftsmidler</b>   | <b>2</b> | <b>381 303</b>   | <b>425 300</b>   |
| <b>Finansielle anleggsmidler</b> |          |                  |                  |
| Investeringer i aksjer og        |          |                  |                  |
| andeler                          |          | 3 500            | 3 500            |
| Andre langsiktige                |          |                  |                  |
| fordringer                       |          | 27 321           | 78 496           |
| <b>Sum finansielle</b>           |          | <b>30 821</b>    | <b>81 996</b>    |
| <b>anleggsmidler</b>             |          |                  |                  |
| <b>Sum anleggsmidler</b>         |          | <b>412 125</b>   | <b>507 296</b>   |
| <b>Omløpsmidler</b>              |          |                  |                  |
| <b>Varer</b>                     |          |                  |                  |
| <b>Fordringer</b>                |          |                  |                  |
| Kundefordringer                  |          |                  |                  |
|                                  |          | 764 978          | 772 333          |
| Andre kortsiktige                |          |                  |                  |
| fordringer                       | 3        | 1 129 120        | 741 462          |
| <b>Sum fordringer</b>            |          | <b>1 894 098</b> | <b>1 513 796</b> |
| <b>Bankinnskudd, kontanter</b>   |          |                  |                  |
| <b>og lignende</b>               |          |                  |                  |
| Bankinnskudd, kontanter o.       |          |                  |                  |
| l.                               |          | 223 558          | 404 790          |
| <b>Sum bankinnskudd,</b>         |          |                  |                  |
| <b>kontanter og lignende</b>     |          | <b>223 558</b>   | <b>404 790</b>   |
| <b>Sum omløpsmidler</b>          |          | <b>2 117 656</b> | <b>1 918 586</b> |
| <b>SUM EIENDELER</b>             |          | <b>2 529 781</b> | <b>2 425 881</b> |

## BALANSE - EGENKAPITAL OG GJELD

### Egenkapital



|                                          |                  |                  |
|------------------------------------------|------------------|------------------|
| <b>Innskutt egenkapital</b>              |                  |                  |
| Aksjekapital                             | 150 000          | 150 000          |
| Annen innskutt egenkapital               | -8 666           | -8 666           |
| <b>Sum innskutt egenkapital</b>          | <b>141 334</b>   | <b>141 334</b>   |
| <b>Opptjent egenkapital</b>              |                  |                  |
| Annen egenkapital                        | 237 824          | 218 600          |
| <b>Sum opptjent egenkapital</b>          | <b>237 824</b>   | <b>218 600</b>   |
| <b>Sum egenkapital</b>                   | <b>379 158</b>   | <b>359 934</b>   |
| <b>Gjeld</b>                             |                  |                  |
| <b>Langsiktig gjeld</b>                  |                  |                  |
| Utsatt skatt                             | 7 223            | 8 896            |
| <b>Sum avsetninger for forpliktelser</b> | <b>7 223</b>     | <b>8 896</b>     |
| <b>Annen langsiktig gjeld</b>            |                  |                  |
| Gjeld til kredittinstitusjoner           | 258 062          | 373 386          |
| <b>Sum annen langsiktig gjeld</b>        | <b>258 062</b>   | <b>373 386</b>   |
| <b>Sum langsiktig gjeld</b>              | <b>265 285</b>   | <b>382 282</b>   |
| <b>Kortsiktig gjeld</b>                  |                  |                  |
| Leverandørgjeld                          | 551 718          | 446 579          |
| Betalbar skatt                           | 7 353            | 41 391           |
| Skyldig offentlige avgifter              | 513 536          | 543 438          |
| Annen kortsiktig gjeld                   | 812 731          | 652 257          |
| <b>Sum kortsiktig gjeld</b>              | <b>1 885 338</b> | <b>1 683 665</b> |
| <b>Sum gjeld</b>                         | <b>2 150 623</b> | <b>2 065 948</b> |
| <b>SUM EGENKAPITAL OG GJELD</b>          | <b>2 529 781</b> | <b>2 425 881</b> |



Organisasjonsnr: 915 281 966  
STEINSHAUG TRANSPORT AS

NOTEOPPLYSNINGER - SELSKAP - alle poster oppgitt i hele tall

## Note

Antall årsverk i regnskapsåret  
9.00

| <u>Sum</u>                      | <u>Beløp</u>                                   |
|---------------------------------|------------------------------------------------|
| <u>Balanseført verdi 31.12.</u> | <u>Varige driftsmidler Immaterielle eiend.</u> |

## Konsernregnskap

Morselskapet sitt navn

Forretningskontor for morselskapet

## Begrunnelse for at datterselskap er utelatt fra konsolideringen

| <u>Samlet beløp - tilknyttet selskap</u> | <u>Årets</u> | <u>Fjorårets</u> |
|------------------------------------------|--------------|------------------|
|------------------------------------------|--------------|------------------|

|                                               |              |                  |
|-----------------------------------------------|--------------|------------------|
| <u>Samlet beløp - foretak i samme konsern</u> | <u>Årets</u> | <u>Fjorårets</u> |
|-----------------------------------------------|--------------|------------------|

|                                               |              |                  |
|-----------------------------------------------|--------------|------------------|
| <u>Samlet beløp - foretak i samme konsern</u> | <u>Årets</u> | <u>Fjorårets</u> |
|-----------------------------------------------|--------------|------------------|

|                                                     |              |                  |
|-----------------------------------------------------|--------------|------------------|
| <u>Samlet beløp - felles kontrollert virksomhet</u> | <u>Årets</u> | <u>Fjorårets</u> |
|-----------------------------------------------------|--------------|------------------|

| <u>Pantstillelse</u> | <u>Beløp</u> |
|----------------------|--------------|
|----------------------|--------------|

|                                  |               |                  |                         |
|----------------------------------|---------------|------------------|-------------------------|
| <u>Beholdning av egne aksjer</u> | <u>Antall</u> | <u>Pålydende</u> | <u>Andel av aksjek.</u> |
|----------------------------------|---------------|------------------|-------------------------|



 BankID Signing  
Ole Ragnar Steinshaug  
2025-06-05

 BankID Signing  
Lars Erling Steinshaug  
2025-06-09



# Årsregnskap 2024

## Steinshaug Transport AS

Resultatregnskap  
Balanse  
Noter til regnskapet



Org.nr.: 915 281 966



## RESULTATREGNSKAP

### STEINSHAUG TRANSPORT AS

| DRIFTSINNEKTER OG DRIFTSKOSTNADER                     | Note | 2024              | 2023             |
|-------------------------------------------------------|------|-------------------|------------------|
| Salgsinntekt                                          |      | 10 469 298        | 7 915 140        |
| <b>Sum driftsinntekter</b>                            |      | <b>10 469 298</b> | <b>7 915 140</b> |
| Varekostnad                                           |      | 322 585           | 140 371          |
| Lønnskostnad                                          | 1    | 5 204 732         | 3 992 452        |
| Avskrivning av driftsmidler og immaterielle eiendeler | 2    | 43 997            | 14 600           |
| Annen driftskostnad                                   |      | 4 773 085         | 3 452 536        |
| <b>Sum driftskostnader</b>                            |      | <b>10 344 399</b> | <b>7 599 959</b> |
| <b>Driftsresultat</b>                                 |      | <b>124 899</b>    | <b>315 181</b>   |
| <b>FINANSINNEKTER OG FINANSKOSTNADER</b>              |      |                   |                  |
| Annen renteinntekt                                    |      | 308               | 1 051            |
| Annen rentekostnad                                    |      | 100 304           | 47 346           |
| <b>Resultat av finansposter</b>                       |      | <b>-99 995</b>    | <b>-46 294</b>   |
| Resultat før skattekostnad                            |      | 24 904            | 268 887          |
| Skattekostnad på resultat                             |      | 5 680             | 50 287           |
| <b>Resultat</b>                                       |      | <b>19 224</b>     | <b>218 600</b>   |
| <b>EKSTRAORDINÆRE INNEKTER OG KOSTNADER</b>           |      |                   |                  |
| <b>Årsresultat</b>                                    |      | <b>19 224</b>     | <b>218 600</b>   |
| <b>OVERFØRINGER</b>                                   |      |                   |                  |
| Avsatt til annen egenkapital                          |      | 19 224            | 218 600          |
| <b>Sum overføringer</b>                               |      | <b>19 224</b>     | <b>218 600</b>   |





 BankID Signing  
Ole Ragnar Steinshaug  
2025-06-05  
 BankID Signing  
Lars Erling Steinshaug  
2025-06-09

### BALANSE

#### STEINSHAUG TRANSPORT AS

| EIENDELER                            | Note     | 2024             | 2023             |
|--------------------------------------|----------|------------------|------------------|
| <b>ANLEGGSMIDLER</b>                 |          |                  |                  |
| <b>IMMATERIELLE EIENDELER</b>        |          |                  |                  |
| <b>VARIGE DRIFTSMIDLER</b>           |          |                  |                  |
| Driftsløsøre, inventar o.a. utstyr   | 2        | 381 303          | 425 300          |
| <b>Sum varige driftsmidler</b>       | <b>2</b> | <b>381 303</b>   | <b>425 300</b>   |
| <b>FINANSIELLE ANLEGGSMIDLER</b>     |          |                  |                  |
| Investeringer i aksjer og andeler    |          | 3 500            | 3 500            |
| Andre langsiktige fordringer         |          | 27 321           | 78 496           |
| <b>Sum finansielle anleggsmidler</b> |          | <b>30 821</b>    | <b>81 996</b>    |
| <b>Sum anleggsmidler</b>             |          | <b>412 125</b>   | <b>507 296</b>   |
| <b>OMLØPSMIDLER</b>                  |          |                  |                  |
| <b>FORDRINGER</b>                    |          |                  |                  |
| Kundefordringer                      |          | 764 978          | 772 333          |
| Andre kortsiktige fordringer         | 3        | 1 129 120        | 741 462          |
| <b>Sum fordringer</b>                |          | <b>1 894 098</b> | <b>1 513 796</b> |
| <b>INVESTERINGER</b>                 |          |                  |                  |
| Bankinnskudd, kontanter o.l.         |          | 223 558          | 404 790          |
| <b>Sum omløpsmidler</b>              |          | <b>2 117 656</b> | <b>1 918 586</b> |
| <b>Sum eiendeler</b>                 |          | <b>2 529 781</b> | <b>2 425 881</b> |



 BankID Signing  
Ole Ragnar Steinshaug  
2025-06-05  
 BankID Signing  
Lars Erling Steinshaug  
2025-06-09

## BALANSE

### STEINSHAUG TRANSPORT AS

|                                        | Note | 2024             | 2023             |
|----------------------------------------|------|------------------|------------------|
| <b>EGENKAPITAL OG GJELD</b>            |      |                  |                  |
| <b>INNSKUTT EGENKAPITAL</b>            |      |                  |                  |
| Aksjekapital                           |      | 150 000          | 150 000          |
| Annen innskutt egenkapital             |      | -8 666           | -8 666           |
| <b>Sum innskutt egenkapital</b>        |      | <b>141 334</b>   | <b>141 334</b>   |
| <b>OPPTJENT EGENKAPITAL</b>            |      |                  |                  |
| Annen egenkapital                      |      | 237 824          | 218 600          |
| <b>Sum opptjent egenkapital</b>        |      | <b>237 824</b>   | <b>218 600</b>   |
| <b>Sum egenkapital</b>                 |      | <b>379 158</b>   | <b>359 934</b>   |
| <b>GJELD</b>                           |      |                  |                  |
| <b>AVSETNING FOR FORPLIKTELSE</b>      |      |                  |                  |
| Utsatt skatt                           |      | 7 223            | 8 896            |
| <b>Sum avsetning for forpliktelser</b> |      | <b>7 223</b>     | <b>8 896</b>     |
| <b>ANNEN LANGSIKTIG GJELD</b>          |      |                  |                  |
| Gjeld til kredittinstitusjoner         |      | 258 062          | 373 386          |
| <b>Sum annen langsiktig gjeld</b>      |      | <b>258 062</b>   | <b>373 386</b>   |
| <b>KORTSIKTIG GJELD</b>                |      |                  |                  |
| Leverandørgjeld                        |      | 551 718          | 446 579          |
| Betalbar skatt                         |      | 7 353            | 41 391           |
| Skyldig offentlige avgifter            |      | 513 536          | 543 438          |
| Annen kortsiktig gjeld                 |      | 812 731          | 652 257          |
| <b>Sum kortsiktig gjeld</b>            |      | <b>1 885 338</b> | <b>1 683 665</b> |
| <b>Sum gjeld</b>                       |      | <b>2 150 623</b> | <b>2 065 948</b> |
| <b>Sum egenkapital og gjeld</b>        |      | <b>2 529 781</b> | <b>2 425 881</b> |

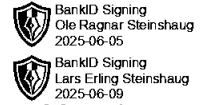
Orkanger, 05.06.2025  
Styret i Steinshaug Transport AS

\_\_\_\_\_  
Ole Ragnar Steinshaug  
styreleder

\_\_\_\_\_  
Lars Erling Steinshaug  
daglig leder



## Regnskapsprinsipper



Årsregnskapet er satt opp i samsvar med regnskapsloven og NRS 8 - God regnskapsskikk for små foretak.

## DRIFTSINNTEKTER

Inntektsføring ved salg av varer skjer på leveringstidspunktet. Tjenester inntektsføres etter hvert som de leveres.

## SKATT

Skattekostnaden i resultatregnskapet omfatter både periodens betalbare skatt og endring i utsatt skatt. Utsatt skatt er beregnet med 22 % på grunnlag av de midlertidige forskjeller som eksisterer mellom regnskapsmessige og skattemessige verdier, samt ligningsmessig underskudd til fremføring ved utgangen av regnskapsåret. Skatteøkende og skattereduserende midlertidige forskjeller som reverserer eller kan reverseres i samme periode er utlignet og nettoført.

## KLASSIFISERING OG VURDERING AV ANLEGGSMIDLER

Anleggsmidler omfatter eiendeler bestemt til varig eie og bruk. Anleggsmidler er vurdert til anskaffelseskost. Varige driftsmidler balanseføres og avskrives over driftsmidlets økonomiske levetid. Avskrivningsperioden for fast eiendom anskaffet etter 2009 er dekomponert i en del som gjelder råbygget og en del som gjelder faste tekniske installasjoner. Varige driftsmidler nedskrives til gjenvinnbart beløp ved verdifall som forventes ikke å være forbigående. Gjenvinnbart beløp er det høyeste av netto salgsverdi og verdi i bruk. Verdi i bruk er nåverdi av fremtidige kontantstrømmer knyttet til eiendelen. Nedskrivningen reverseres når grunnlaget for nedskrivningen ikke lenger er til stede.

## KLASSIFISERING OG VURDERING AV OMLØPSMIDLER

Omløpsmidler og kortsiktig gjeld omfatter normalt poster som forfaller til betaling innen ett år etter balansedagen, samt poster som knytter seg til varekretsløpet. Omløpsmidler vurderes til laveste verdi av anskaffelseskost og virkelig verdi.

## FORDRINGER

Kundefordringer og andre fordringer oppføres til pålydende etter fradrag for avsetning til forventet tap. Avsetning til tap gjøres på grunnlag av en individuell vurdering av de enkelte fordringene.

## Note 1 Lønnskostnader og antall årsverk



### LØNNSKOSTNADER

|                    | 2024             | 2023             |
|--------------------|------------------|------------------|
| Lønninger          | 4 387 123        | 3 358 909        |
| Arbeidsgiveravgift | 642 775          | 469 667          |
| Pensjonskostnader  | 112 364          | 92 061           |
| Andre ytelser      | 62 470           | 71 816           |
| <b>Sum</b>         | <b>5 204 732</b> | <b>3 992 452</b> |

Selskapet har i 2024 sysselsatt 9 årsverk.



## Note 2 Anleggsmidler

 BankID Signing  
Ole Ragnar Steinshaug  
2025-06-05  
 BankID Signing  
Lars Erling Steinshaug  
2025-06-09

|                                    | Goodwill       | Maskiner<br>og anlegg | Driftsløsøre,<br>inventar ol. | Sum            |
|------------------------------------|----------------|-----------------------|-------------------------------|----------------|
| Anskaffelseskost pr. 01.01.24      | 344 001        |                       | 439 900                       | 783 901        |
| = <b>Anskaffelseskost 31.12.24</b> | <b>344 001</b> |                       | <b>439 900</b>                | <b>783 901</b> |
| Akkumulerte avskrivninger 31.12.24 | 344 001        |                       | 58 597                        | 402 598        |
| = <b>Bokført verdi 31.12.24</b>    | <b>0</b>       |                       | <b>381 303</b>                | <b>381 303</b> |
| Årets ordinære avskrivninger       |                |                       | 43 997                        | 43 997         |
| Økonomisk levetid                  | 5 år           | 0-3 år                | 10 år                         |                |

## Note 3 Lån og sikkerhetsstillelse til medlemmer av styrende organer

|                            | Styremedlemmer |
|----------------------------|----------------|
| Samlet lån                 | 721 816        |
| Samlet sikkerhetsstillelse | 0              |
| Rentesats                  | 0,00 %         |



**Systemrevisjon Fosen AS**

REVISJON, REGNSKAP OG ØKONOMISK RÅDGIVNING

Åfjord

Øvre Årnes 2  
7170 Åfjord  
Tlf. 72 53 16 22

Indre Fosen

Rådhusvn. 20  
7100 Rissa  
Tlf. 73 85 10 20

Ørland

Maren Juels gt 1  
7130 Brekstad  
Tlf. 72 51 31 20

Til generalforsamlingen i Steinshaug Transport AS

## Uavhengig revisors beretning

### Konklusjon

Vi har revidert årsregnskapet for Steinshaug Transport AS som viser et overskudd på kr 19 224. Årsregnskapet består av balanse per 31. desember 2024, resultatregnskap og kontantstrømpoppstilling for regnskapsåret avsluttet per denne datoen og noter til årsregnskapet, herunder et sammendrag av viktige regnskapsprinsipper.

Etter vår mening

- oppfylder årsregnskapet gjeldende lovkrav, og
- gir årsregnskapet et rettviseende bilde av selskapets finansielle stilling per 31. desember 2024 og av dets resultater og kontantstrømmer for regnskapsåret avsluttet per denne datoen i samsvar med regnskapstovens regler og god regnskapsskikk i Norge.

### Grunnlag for konklusjonen

Vi har gjennomført revisjonen i samsvar med International Standards on Auditing (ISA-ene). Våre oppgaver og plikter i henhold til disse standardene er beskrevet nedenfor under "Revisors oppgaver og plikter ved revisjonen av årsregnskapet". Vi er uavhengige av selskapet i samsvar med kravene i relevante lover og forskrifter i Norge og International Code of Ethics for Professional Accountants (inkludert Internasjonale uavhengighetsstandarder) utstedt av International Ethics Standards Board for Accountants (IESBA-reglene), og vi har overholdt våre øvrige etiske forpliktelser i samsvar med disse kravene. Innhentet revisjonsbevis er etter vår vurdering tilstrekkelig og hensiktsmessig som grunnlag for vår konklusjon.

### Øvrig informasjon

Styret og daglig leder (ledelsen) er ansvarlige for informasjonen i årsberetningen. Vår konklusjon om årsregnskapet ovenfor dekker ikke informasjonen i årsberetningen.

I forbindelse med revisjonen av årsregnskapet er det vår oppgave å lese årsberetningen. Formålet er å vurdere hvorvidt det foreligger vesentlig inkonsistens mellom årsberetningen og årsregnskapet og den kunnskap vi har opparbeidet oss under revisjonen av årsregnskapet, eller hvorvidt informasjon i årsberetningen ellers fremstår som vesentlig feil. Vi har plikt til å rapportere dersom årsberetningen fremstår som vesentlig feil. Vi har ingenting å rapportere i så henseende.

Basert på kunnskapen vi har opparbeidet oss i revisjonen, mener vi at årsberetningen

- er konsistent med årsregnskapet og
- inneholder de opplysninger som skal gis i henhold til gjeldende lovkrav.

Vår uttalelse om årsberetningen gjelder tilsvarende for redegjørelser om samfunnsansvar.

Ansvarlige revisorer:

Autorisert  
Regnskapsførerelskap  
Medlemmer av  
Den norske Revisorforening

Stig-Roar Guttelvik

stigroar@systemrevisjon.no  
Mobil 994 65 932

Henrik Jørvik

henrik@systemrevisjon.no  
Mobil 981 11 952

Ragnar Hoås

ragnar@systemrevisjon.no  
Mobil 913 50 952

Systemrevisjon Fosen AS  
Org. nr. NO 980 545 717  
Bankkto. 4213 08 91289

[www.systemrevisjon.no](http://www.systemrevisjon.no)



Åfjord  
Øvre Årnes 2  
7170 Åfjord  
Tlf. 72 53 16 22

Indre Fosen  
Rådhusvn. 20  
7100 Rissa  
Tlf. 73 85 10 20

Ørland  
Maren Juels gt 1  
7130 Brekstad  
Tlf. 72 51 31 20

## Ledelsens ansvar for årsregnskapet

Styret og daglig leder (ledelsen) er ansvarlige for å utarbeide årsregnskapet og for at det gir et rettviseende bilde i samsvar med regnskapslovens regler og god regnskapsskikk i Norge. Ledelsen er også ansvarlig for slik internkontroll som den finner nødvendig for å kunne utarbeide et årsregnskap som ikke inneholder vesentlig feilinformasjon, verken som følge av misligheter eller utilsiktede feil.

Ved utarbeidelsen av årsregnskapet må ledelsen ta standpunkt til selskapets evne til fortsatt drift og opplyse om forhold av betydning for fortsatt drift. Forutsetningen om fortsatt drift skal legges til grunn for årsregnskapet så lenge det ikke er sannsynlig at virksomheten vil bli avvirket.

## Revisors oppgaver og plikter ved revisjonen av årsregnskapet

Vårt mål er å oppnå betryggende sikkerhet for at årsregnskapet som helhet ikke inneholder vesentlig feilinformasjon, verken som følge av misligheter eller utilsiktede feil, og å avgi en revisjonsberetning som inneholder vår konklusjon. Betryggende sikkerhet er en høy grad av sikkerhet, men ingen garanti for at en revisjon utført i samsvar med ISA-ene, alltid vil avdekke vesentlig feilinformasjon. Feilinformasjon kan oppstå som følge av misligheter eller utilsiktede feil. Feilinformasjon er å anse som vesentlig dersom den enkeltvis eller samlet med rimelighet kan forventes å påvirke de økonomiske beslutningene som brukerne foretar på grunnlag av årsregnskapet.

For videre beskrivelse av revisors oppgaver og plikter vises det til:  
<https://revisorforeningen.no/revisjonsberetninger>

## Andre forhold

Selskapet har gitt lån på kr 721 816 til aksjonærer. Lånet er i strid med aksjeloven § 8-7 da selskapet ikke har fri egenkapital og det ikke er stillet betryggende sikkerhet for lånet. Dette forholdet kan etter vår mening medføre erstatningsansvar for styret og daglig leder.

Selskapet har ikke betalt offentlige avgifter rettidig i samsvar med bestemmelsene i skattebetalingsloven §10-10 (1) og §10-30 (1).

Rissa, 09.06.2025  
Systemrevisjon Fosen AS

Henrik Jønvik  
statsautorisert revisor

Ansvarlige revisorer:

Stig-Roar Guttelvik

Henrik Jønvik

Ragnar Hoås

Autorisert  
Regnskapsførerselskap

stigroar@systemrevisjon.no  
Mobil 994 65 932

henrik@systemrevisjon.no  
Mobil 981 11 952

ragnar@systemrevisjon.no  
Mobil 913 50 952

Systemrevisjon Fosen AS  
Org. nr. NO 960 545 717  
Bankkto. 4213 08 91289

[www.systemrevisjon.no](http://www.systemrevisjon.no)

Medlemmer av  
Den norske Revisorforening