



ÅRSREGNSKAPET FOR REGNSKAPSÅRET 2022 - GENERELL INFORMASJON

Enheten

Organisasjonsnummer:	987 269 812
Organisasjonsform:	Aksjeselskap
Foretaksnavn:	FRUCTUS AS
Forretningsadresse:	Persveien 24 0581 OSLO

Regnskapsår

Årsregnskapets periode:	01.01.2022 - 31.12.2022
-------------------------	-------------------------

Konsern

Mørselskap i konsern:	Ja
Konsernregnskap lagt ved:	Ja

Regnskapsregler

Regler for små foretak benyttet:	Nei
Benyttet ved utarbeidelsen av årsregnskapet til selskapet:	Regnskapslovens alminnelige regler
Benyttet ved utarbeidelsen av årsregnskapet til konsernet:	Regnskapslovens alminnelige regler

Årsregnskapet fastsatt av kompetent organ

Bekreftet av representant for selskapet:	Lars Birger Wilhelmsen
Dato for fastsettelse av årsregnskapet:	20.06.2023

Grunnlag for avgivelse

År 2022: Årsregnskapet er elektronisk innlevert
År 2021: Tall er hentet fra elektronisk innlevert årsregnskap fra 2022

Det er ikke krav til at årsregnskapet m.v. som sendes til Regnskapsregisteret er undertegnet. Kontrollen på at dette er utført ligger hos revisor/enhetens øverste organ. Sikkerheten ivaretas ved at innsender har rolle/rettighet for innsending av årsregnskapet via Altinn, og ved at det bekreftes at årsregnskapet er fastsatt av kompetent organ.

Brønnøysundregistrene, 30.06.2024



Resultatregnskap

Beløp i: NOK	Note	2022	2021
RESULTATREGNSKAP			
Inntekter			
Annen driftsinntekt	2	3 273 234	3 044 123
Sum inntekter		3 273 234	3 044 123
Kostnader			
Lønnskostnad	4,5	730 401	669 621
Avskrivning	6		
Annen driftskostnad	7	1 605 716	1 577 515
Sum kostnader		2 336 117	2 247 136
Driftsresultat		937 117	796 987
Finansinntekter og finanskostnader			
Inntekt fra investering i datterselskap	8	2 778 400	8 246 154
Inntekt fra investering i annet foretak i samme konsern			
Annen renteinntekt		63 498	4 947
Annen finansinntekt		0	234 000
Verdiøkning andre finansielle instrumenter vurdert til virkelig verdi	9	0	0
Sum finansinntekter		2 841 898	8 485 101
Annen rentekostnad		351	
Annen finanskostnad	10	0	3 350 000
Sum finanskostnader		351	3 350 000
Netto finans		2 841 547	5 135 101
Ordinært resultat før skattekostnad		3 778 664	5 932 088
Skattekostnad på ordinært resultat	11	220 058	1 255 122
Ordinært resultat etter skattekostnad		3 558 606	4 676 966
Årsresultat		3 558 606	4 676 966
Minoritetsinteresser		0	0
Årsresultat etter minoritetsinteresser		3 558 606	4 676 966



Resultatregnskap

Beløp i: NOK	Note	2022	2021
Overføringer og disponeringer			
Ordinært utbytte		4 000 000	3 400 000
Tilleggsutbytte			1 000 000
Til/fra annen egenkapital		-441 384	276 967
Sum overføringer og disponeringer		3 558 616	4 676 967



Balanse

Beløp i: NOK	Note	2022	2021
BALANSE - EIENDELER			
Anleggsmidler			
Immaterielle eiendeler			
Goodwill	11	0	0
Sum immaterielle eiendeler		0	0
Varige driftsmidler			
Transportmidler	6	0	0
Driftsløsøre, inventar, verktøy, kontormaskiner o.l.	6	0	0
Sum varige driftsmidler	7	0	0
Finansielle anleggsmidler			
Investering i datterselskap	8	19 895 587	19 895 587
Investeringer i aksjer og andeler	12	4 736 439	1 686 678
Pensjonsmidler	3		
Sum finansielle anleggsmidler		24 632 026	21 582 265
Sum anleggsmidler		24 632 026	21 582 265
Omløpsmidler			
Varer			
Varer	3		
Fordringer			
Fordringer på foretak i samme konsern	13	3 200 654	8 653 997
Andre fordringer		317 613	102 778
Sum fordringer		3 518 267	8 756 775
Investeringer			
Aksjer og andeler i foretak i samme konsern	9		
Bankinnskudd, kontanter og lignende			
Bankinnskudd, kontanter o.l.	14	5 015 951	7 038 623
Sum bankinnskudd, kontanter og lignende		5 015 951	7 038 623
Sum omløpsmidler		8 534 218	15 795 398



Balanse

Beløp i: NOK	Note	2022	2021
SUM EIENDELER		33 166 244	37 377 663
BALANSE - EGENKAPITAL OG GJELD			
Egenkapital			
Innskutt egenkapital			
Aksjekapital (100 aksjer à 21 000)	15	2 100 000	2 100 000
Sum innskutt egenkapital		2 100 000	2 100 000
Opptjent egenkapital			
Annen egenkapital		26 574 576	27 015 970
Sum opptjent egenkapital		26 574 576	27 015 970
Sum egenkapital	16	28 674 576	29 115 970
Andre avsetninger for forpliktelser	10		
Gjeld til foretak i samme konsern			
Sum langsiktig gjeld		0	0
Kortsiktig gjeld			
Leverandørgjeld		3 273	7 500
Betalbar skatt	11	220 058	1 255 122
Skyldige offentlige avgifter		171 788	166 089
Gjeld til foretak i samme konsern			
Utbytte		4 000 000	3 400 000
Annen kortsiktig gjeld	10	96 550	3 432 983
Sum kortsiktig gjeld		4 491 669	8 261 694
Sum gjeld		4 491 669	8 261 694
SUM EGENKAPITAL OG GJELD		33 166 245	37 377 664



Konsernets resultatregnskap

Beløp i: NOK	Note	2022	2021
RESULTATREGNSKAP			
Inntekter			
Salgsinntekt	2	369 991 781	368 417 047
Annen driftsinntekt		1 246 415	1 086 479
Sum inntekter		371 238 196	369 503 526
Kostnader			
Varekostnad	3	276 843 199	278 592 033
Lønnskostnad	4,5	38 929 678	37 982 228
Avskrivninger	6	415 106	344 854
Annen driftskostnad	7	44 196 536	40 368 119
Sum kostnader		360 384 519	357 287 234
Driftsresultat		10 853 677	12 216 292
Finansinntekter og finanskostnader			
Inntekt på investering i datterselskap	8		
Inntekt fra investering i annet selskap			
Annen renteinntekt		404 755	30 365
Annen finansinntekt		0	234 000
Verdiendring markedsbaserte omløpsmidler	9	57 042	0
Sum finansinntekter		461 797	264 365
Netto gevinst / tap på valuta		3 717	-9 214
Annen rentekostnad		15 162	2 314
Annen finanskostnad	10	5 133 628	3 350 080
Sum finanskostnader		5 152 507	3 343 180
Netto finans		-4 690 710	-3 078 815
Ordinært resultat før skattekostnad		6 162 967	9 137 477
Skattekostnad på ordinært resultat	11	1 362 468	1 961 327
Ordinært resultat etter skattekostnad		4 800 499	7 176 150
Årsresultat		4 800 499	7 176 150



Konsernets resultatregnskap

Beløp i: NOK	Note	2022	2021
Minoritetsinteresser		320 920	445 715
Årsresultat etter minoritetsinteresser		4 479 579	6 730 435
Overføringer og disponeringer			
Ordinært utbytte		4 000 000	3 400 000
Tilleggsutbytte			1 000 000
Til/fra annen egenkapital		479 580	2 330 434
Sum overføringer og disponeringer		4 479 580	6 730 434



Konsernets balanse

Beløp i: NOK	Note	2022	2021
BALANSE - EIENDELER			
Anleggsmidler			
Immaterielle eiendeler			
Utsatt skattefordel	11	587 361	144 681
Sum immaterielle eiendeler		587 361	144 681
Varige driftsmidler			
Maskiner og anlegg			
Bygningsmessig innredning	6	540 926	483 775
Driftsløsøre, inventar o.a. utstyr	6	19 365	56 259
Sum varige driftsmidler		560 291	540 034
Finansielle anleggsmidler			
Investering i datterselskap	8	0	0
Investeringer i aksjer og andeler	12	4 856 439	1 806 678
Pensjonsmidler			
Andre fordringer		100 000	100 000
Sum finansielle anleggsmidler		4 956 439	1 906 678
Sum anleggsmidler		6 104 091	2 591 393
Omløpsmidler			
Varer			
Varer	3	4 692 071	5 077 912
Sum varer		4 692 071	5 077 912
Fordringer			
Kundefordringer		23 388 398	21 292 228
Andre fordringer		1 007 229	1 489 180
Konsernfordringer	13		
Sum fordringer		24 395 627	22 781 408
Investeringer			
Andre markedsbaserte finansielle instrumenter	9	5 057 042	0
Sum investeringer		5 057 042	0



Konsernets balanse

Beløp i: NOK	Note	2022	2021
Bankinnskudd, kontanter og lignende			
Bankinnskudd, kontanter o.l.	14	50 708 372	56 248 799
Sum bankinnskudd, kontanter og lignende		50 708 372	56 248 799
Sum omløpsmidler		84 853 112	84 108 119
SUM EIENDELER		90 957 203	86 699 512
 BALANSE - EGENKAPITAL OG GJELD			
Egenkapital			
Innskutt egenkapital			
Aksjekapital	15	2 100 000	2 100 000
Sum innskutt egenkapital		2 100 000	2 100 000
Opptjent egenkapital			
Annen egenkapital		42 713 993	42 234 413
Minoritetsinteresser		3 109 174	3 029 854
Sum opptjent egenkapital		45 823 167	45 264 267
Sum egenkapital	16	47 923 167	47 364 267
Gjeld			
Langsiktig gjeld			
Andre avsetninger for forpliktelser	10	2 113 555	0
Sum avsetninger for forpliktelser		2 113 555	0
Annen langsiktig gjeld			
Sum langsiktig gjeld		2 113 555	0
Kortsiktig gjeld			
Leverandørgjeld		21 027 282	20 350 770
Betalbar skatt	11	1 805 148	1 969 784
Skyldig offentlige avgifter		6 336 405	6 150 565
Utbytte		4 241 600	3 668 000
Annen kortsiktig gjeld		7 510 044	7 196 126
Sum kortsiktig gjeld		40 920 479	39 335 245



Konsernets balanse

Beløp i: NOK	Note	2022	2021
Sum gjeld		43 034 034	39 335 245
SUM EGENKAPITAL OG GJELD		90 957 201	86 699 512



Til generalforsamlingen i Fructus AS

RSM Norge AS

Ruseløkkveien 30, 0251 Oslo
Pb 1312 Vika, 0112 Oslo
Org.nr: 982 316 588 MVA

T +47 23 11 42 00
F +47 23 11 42 01

www.rsmnorge.no

Uavhengig revisors beretning

Konklusjon

Vi har revidert årsregnskapet for Fructus AS som viser et overskudd i selskapsregnskapet på NOK 3 558 606 og et overskudd i konsernregnskapet på NOK 4 800 500 . Årsregnskapet består av:

- selskapsregnskapet, som består av balanse per 31. desember 2022, resultatregnskap og kontantstrømpoppstilling for regnskapsåret avsluttet per denne datoen og noter til årsregnskapet, herunder et sammendrag av viktige regnskapsprinsipper, og
- konsernregnskapet, som består av balanse per 31. desember 2022, resultatregnskap og kontantstrømpoppstilling for regnskapsåret avsluttet per denne datoen og noter til årsregnskapet, herunder et sammendrag av viktige regnskapsprinsipper.

Etter vår mening

- oppfyller årsregnskapet gjeldende lovkrav,
- gir selskapsregnskapet et rettviseende bilde av selskapets finansielle stilling per 31. desember 2022 og av dets resultater og kontantstrømmer for regnskapsåret avsluttet per denne datoen i samsvar med regnskapslovens regler og god regnskapsskikk i Norge, og
- gir konsernregnskapet et rettviseende bilde av konsernets finansielle stilling per 31. desember 2022 og av dets resultater og kontantstrømmer for regnskapsåret avsluttet per denne datoen i samsvar med regnskapslovens regler og god regnskapsskikk i Norge.

Grunnlag for konklusjonen

Vi har gjennomført revisjonen i samsvar med International Standards on Auditing (ISA-ene). Våre oppgaver og plikter i henhold til disse standardene er beskrevet nedenfor under *Revisors oppgaver og plikter ved revisjonen av årsregnskapet*. Vi er uavhengige av selskapet og konsernet i samsvar med kravene i relevante lover og forskrifter i Norge og International Code of Ethics for Professional Accountants (inkludert internasjonale uavhengighetsstandarder) utstedt av International Ethics Standards Board for Accountants (IESBA-reglene), og vi har overholdt våre øvrige etiske forpliktelser i samsvar med disse kravene. Innhentet revisjonsbevis er etter vår vurdering tilstrekkelig og hensiktsmessig som grunnlag for vår konklusjon.

Øvrig informasjon

Styret og daglig leder (ledelsen) er ansvarlige for informasjonen i årsberetningen. Øvrig informasjon omfatter informasjon i årsrapporten bortsett fra årsregnskapet og den tilhørende revisjonsberetningen. Vår konklusjon om årsregnskapet ovenfor dekker ikke informasjonen i årsberetningen.

I forbindelse med revisjonen av årsregnskapet er det vår oppgave å lese årsberetningen. Formålet er å vurdere hvorvidt det foreligger vesentlig inkonsistens mellom årsberetningen og årsregnskapet og den kunnskap vi har opparbeidet oss under revisjonen av årsregnskapet, eller hvorvidt informasjon i årsberetningen ellers fremstår som vesentlig feil. Vi har plikt til å rapportere dersom årsberetningen fremstår som vesentlig feil. Vi har ingenting å rapportere i så henseende.

Basert på kunnskapen vi har opparbeidet oss i revisjonen, mener vi at årsberetningen

- er konsistent med årsregnskapet og
- inneholder de opplysninger som skal gis i henhold til gjeldende lovkrav.

THE POWER OF BEING UNDERSTOOD
AUDIT | TAX | CONSULTING

RSM Norge AS is a member of the RSM network and trades as RSM. RSM is the trading name used by the members of the RSM network. Each member of the RSM network is an independent accounting and consulting firm which practices in its own right. The RSM network is not itself a separate legal entity in any jurisdiction.

RSM Norge AS er medlem av/és a member of Den norske Revisorforening.



Revisors beretning 2022 for Fructus AS

Ledelsens ansvar for årsregnskapet

Ledelsen er ansvarlig for å utarbeide årsregnskapet og for at det gir et rettviseende bilde i samsvar med regnskapslovens regler og god regnskapsskikk i Norge. Ledelsen er også ansvarlig for slik intern kontroll som den finner nødvendig for å kunne utarbeide et årsregnskap som ikke inneholder vesentlig feilinformasjon, verken som følge av misligheter eller utilsiktede feil.

Ved utarbeidelsen av årsregnskapet er ledelsen ansvarlig for å ta standpunkt til selskapets og konsernets evne til fortsatt drift, og opplyse om forhold av betydning for fortsatt drift. Forutsetningen om fortsatt drift skal legges til grunn for årsregnskapet så lenge det ikke er sannsynlig at virksomheten vil bli avvirket.

Revisors oppgaver og plikter ved revisjonen av årsregnskapet

Vårt mål er å oppnå betryggende sikkerhet for at årsregnskapet som helhet ikke inneholder vesentlig feilinformasjon, verken som følge av misligheter eller utilsiktede feil, og å avgi en revisjonsberetning som inneholder vår konklusjon. Betryggende sikkerhet er en høy grad av sikkerhet, men ingen garanti for at en revisjon utført i samsvar med ISA-ene, alltid vil avdekke vesentlig feilinformasjon. Feilinformasjon kan oppstå som følge av misligheter eller utilsiktede feil. Feilinformasjon er å anse som vesentlig dersom den enkeltvis eller samlet med rimelighet kan forventes å påvirke de økonomiske beslutningene som brukerne foretar på grunnlag av årsregnskapet.

For videre beskrivelse av revisors oppgaver og plikter vises det til:
<https://revisorforeningen.no/revisjonsberetninger>

Oslo, 20. juni 2023

RSM Norge AS

Ketil Bystrøm

Statsautorisert revisor



Fructus AS

Årsregnskap og årsberetning

2022



Fructus AS Årsberetning 2022

Virksomhetens art og sted:

Fructus er et konsern som selger frukt og grønt.

Konsernet består i tillegg til Fructus AS av underkonsernet Fresh Gruppen AS og datterselskapet Fruco AS. Konsernets hovedkontor er lokalisert i Oslo.

Årsregnskapet:

Omsetningen i konsernet var 369,9 millioner kroner i 2022. Årsresultatet ble 4,8 millioner kroner.

Morselskapets og konsernets finansielle stilling er god. Konsernets egenkapital var ved utgangen av året på 47,9 millioner kroner.

Etter styrets mening gir årsregnskapet med noter en fullstendig og utfyllende informasjon om selskapets utvikling og resultat i 2022 og selskapets stilling ved utgangen av regnskapsåret.

Fortsatt drift, fremtidig utvikling og finansiell risiko:

Forutsetningen om fortsatt drift er til stede og er lagt til grunn ved utarbeidelsen av årsregnskapet.

Resultatprognosene for 2023 er gode og konsernets langsiktige avtaler gir grunnlag for optimisme for årene fremover. Konsernets markedsrisiko er nært knyttet til utviklingen hos underkonsernet Norfresh AS, samt utleie av egen eiendom. Kredittrisikoen vurderes derfor som begrenset. Likviditeten er god og tilpasset omfanget av virksomheten og fremtidige planer. Konsernet har ubenyttet kredittmulighet så likviditetsrisikoen anses å være liten.

Forsknings- og utviklingsaktiviteter

Verken Fructus AS eller underliggende datterselskap har hatt forsknings- og utviklingsaktiviteter i 2022.

Arbeidsmiljøet, likestilling og ikke-diskriminering:

Det er ikke blitt rapportert om skader eller ulykker på arbeidsplassen i løpet av året. Konsernet har hatt 5 langtidssykemeldte. Det totale sykefraværet er på 4 %.

Konsernet har som mål å være en arbeidsplass der det råder full likestilling mellom kjønnene og ikke forekommer diskriminering i forhold til rase eller livssyn. Konsernet har i sin policy innarbeidet bestemmelser som tar sikte på at det ikke forekommer forskjellsbehandling i forhold til lønn, avansement og rekruttering. Selskapet har tradisjonelt rekruttert fra miljøer hvor antall kvinner og menn er jevnt representert. Av konsernets ansatte er 6 kvinner og 45 menn. Selskapets styre består av 2 personer, hvorav begge er menn.

Ytre miljø:

Selskapets og konsernets virksomhet medfører ingen vesentlig forurensning av det ytre miljø.


Åpenhetsloven:

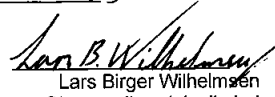
Åpenhetsloven trådte i kraft 1. juli 2022, og skal sammen med andre tiltak, bidra til Norges arbeid med å møte FN's bærekraftsmål nr. 8 om anstendig arbeid og økonomisk vekst, og ml nr. 12 om ansvarlig forbruk og produksjon. I konsernet er det primært Norfresh Trading AS som berøres av dette. Redegjørelse om aktsomhetsvurderinger vil i henhold til lovverket bli offentliggjort innen fristen 30. juni 2023 på konsernets hjemmeside.

Styreansvarsforsikring:

Selskapet har ikke tegnet styreansvarsforsikring for 2022.

Oslo, 20.06.2023


Tom Ragnar Wilhelmsen
Styrets leder


Lars Birger Wilhelmsen
Styremedlem / daglig leder



Fructus AS

2022	2021	RESULTATREGNSKAP	Note	2022	2021
Morselskap				Konsern	
Driftsinntekter og driftskostnader					
0	0	Salgsinntekt	2	369 991 781	368 417 047
3 273 234	3 044 123	Annen driftsinntekt		1 246 415	1 086 479
<u>3 273 234</u>	<u>3 044 123</u>	Sum driftsinntekter		<u>371 238 196</u>	<u>369 503 526</u>
0	0	Varekostnad	3	-276 843 199	-278 592 033
-730 401	-669 621	Lønnskostnad	4, 5	-38 929 678	-37 982 228
0	0	Avskrivninger	6	-415 106	-344 854
-1 605 716	-1 577 515	Annen driftskostnad	7	-44 196 536	-40 368 119
<u>-2 336 117</u>	<u>-2 247 136</u>	Sum driftskostnader		<u>-360 384 518</u>	<u>-357 287 235</u>
<u>937 117</u>	<u>796 987</u>	Driftsresultat		<u>10 853 677</u>	<u>12 216 292</u>
Finansinntekter og finanskostnader					
2 778 400	8 246 154	Inntekt på investering i datterselskap	8	0	0
63 498	4 947	Annen renteinntekt		404 755	30 365
0	234 000	Annen finansinntekt		0	234 000
0	0	Verdiendring markedsbaserte omløpsmidler	9	57 042	0
0	0	Netto gevinst / tap på valuta		-3 717	9 214
-351	0	Annen rentekostnad		-15 162	-2 314
0	-3 350 000	Annen finanskostnad	10	-5 133 628	-3 350 080
<u>2 841 547</u>	<u>5 135 101</u>	Resultat av finansposter		<u>-4 690 710</u>	<u>-3 078 815</u>
<u>3 778 664</u>	<u>5 932 089</u>	Ordinært resultat før skattekostnad		<u>6 162 968</u>	<u>9 137 476</u>
<u>-220 058</u>	<u>-1 255 122</u>	Skattekostnad på ordinært resultat	11	<u>-1 362 468</u>	<u>-1 961 327</u>
<u>3 558 606</u>	<u>4 676 967</u>	Årsresultat		<u>4 800 500</u>	<u>7 176 149</u>
Overføringer					
0	0	Minoritetenes resultatandel		320 920	445 715
4 000 000	3 400 000	Avsatt til utbytte		4 000 000	3 400 000
0	1 000 000	Tilleggsutbytte		0	1 000 000
-441 394	276 967	Til/fra annen egenkapital		479 580	2 330 434
<u>3 558 606</u>	<u>4 676 967</u>	Sum disponert		<u>4 800 500</u>	<u>7 176 149</u>



Fructus AS


2022	2021	BALANSE PER 31.12.	Note	2022	2021
Morselskap				Konsern	
Eiendeler					
Anleggsmidler					
Immaterielle eiendeler					
0	0	Utsatt skattefordel	11	587 361	144 681
<u>0</u>	<u>0</u>	Sum immaterielle eiendeler		<u>587 361</u>	<u>144 681</u>
Varige driftsmidler					
0	0	Bygningsmessig innredning	6	540 926	483 775
0	0	Driftsløsøre, inventar o.a. utstyr	6	19 365	56 259
<u>0</u>	<u>0</u>	Sum varige driftsmidler	7	<u>560 291</u>	<u>540 034</u>
Finansielle anleggsmidler					
19 895 587	19 895 587	Investeringer i datterselskap	8	0	0
4 736 439	1 686 678	Investeringer i aksjer og andeler	12	4 856 439	1 806 678
0	0	Andre fordringer		100 000	100 000
<u>24 632 026</u>	<u>21 582 265</u>	Sum finansielle anleggsmidler		<u>4 956 439</u>	<u>1 906 678</u>
<u>24 632 026</u>	<u>21 582 265</u>	Sum anleggsmidler		<u>6 104 091</u>	<u>2 591 393</u>
Omløpsmidler					
0	0	Lager av varer og annen beholdning	3	4 692 071	5 077 912
Fordringer					
0	0	Kundefordringer		23 388 398	21 292 228
3 200 654	8 653 997	Fordringer på foretak i samme konsern	13	0	0
317 613	102 778	Andre fordringer		1 007 229	1 489 180
<u>3 518 267</u>	<u>8 756 775</u>	Sum fordringer		<u>24 395 627</u>	<u>22 781 408</u>
Investeringer					
0	0	Andre markedsbaserte finansielle instrumenter	9	5 057 042	0
<u>0</u>	<u>0</u>	Sum investeringer		<u>5 057 042</u>	<u>0</u>
<u>5 015 951</u>	<u>7 038 623</u>	Bankinnskudd, kontanter o.l.	14	<u>50 708 372</u>	<u>56 248 799</u>
<u>8 534 218</u>	<u>15 795 398</u>	Sum omløpsmidler		<u>84 853 111</u>	<u>84 108 119</u>
<u>33 166 244</u>	<u>37 377 663</u>	Sum eiendeler		<u>90 957 201</u>	<u>86 699 512</u>




Fructus AS

2022	2021	BALANSE PER 31.12.	Note	2022	2021
Morselskap				Konsern	
Egenkapital og gjeld					
Innskutt egenkapital					
2 100 000	2 100 000	Aksjekapital	15	2 100 000	2 100 000
<u>2 100 000</u>	<u>2 100 000</u>	Sum innskutt egenkapital		<u>2 100 000</u>	<u>2 100 000</u>
Opptjent egenkapital					
26 574 576	27 015 970	Annen egenkapital		42 713 993	42 234 413
0	0	Minoritetsinteresser		3 109 174	3 029 854
<u>26 574 576</u>	<u>27 015 970</u>	Sum opptjent egenkapital		<u>45 823 167</u>	<u>45 264 267</u>
<u>28 674 576</u>	<u>29 115 970</u>	Sum egenkapital	16	<u>47 923 167</u>	<u>47 364 267</u>
Gjeld					
Avsetning for forpliktelser					
0	0	Andre avsetninger for forpliktelser	10	2 113 555	0
<u>0</u>	<u>0</u>	Sum avsetning for forpliktelser		<u>2 113 555</u>	<u>0</u>
Kortsiktig gjeld					
3 273	7 500	Leverandørgjeld		21 027 282	20 350 770
220 058	1 255 122	Betalbar skatt	11	1 805 148	1 969 784
171 788	166 089	Skyldig offentlige avgifter		6 336 405	6 150 565
4 000 000	3 400 000	Utbytte		4 241 600	3 668 000
96 550	3 432 983	Annen kortsiktig gjeld	10	7 510 044	7 196 126
<u>4 491 668</u>	<u>8 261 694</u>	Sum kortsiktig gjeld		<u>40 920 480</u>	<u>39 335 245</u>
<u>4 491 668</u>	<u>8 261 694</u>	Sum gjeld		<u>43 034 035</u>	<u>39 335 245</u>
<u>33 166 244</u>	<u>37 377 663</u>	Sum egenkapital og gjeld		<u>90 957 201</u>	<u>86 699 512</u>

Oslo 20.06.2023


Tom Ragnar Wilhelmsen
Styrets leder


Lars Birger Wilhelmsen
Styremedlem / daglig leder



Fructus AS

2022	2021	KONTANTSTRØMOPPSTILLING	2022	2021
Morselskap			Konsern	
Kontantstrømmer fra operasjonelle aktiviteter				
3 778 664	5 932 089	Resultat før skattekostnad	6 162 968	9 137 475
-1 774 040	-676 246	÷ Periodens betalte skatter	-1 969 784	-2 187 250
0	0	+ Avskrivning anleggsmidler	415 106	344 854
0	0	+/- Endring i varelager	385 841	-11 659
0	0	+/- Endring i kundefordringer	-2 096 170	-2 860 394
3 273	0	+/- Endring i leverandørgjeld	676 512	-381 323
-2 778 400	-8 246 154	+/- Poster tilknyttet investerings- eller finansieringsaktiviteter	-57 042	0
-3 048 562	-1 685 100	+/- Endring i andre tidsavgrensingsposter	3 095 270	-1 598 075
<u>-3 819 065</u>	<u>-4 675 411</u>	= Netto kontantstrøm fra operasjonelle aktiviteter	<u>6 612 701</u>	<u>2 443 628</u>
Kontantstrømmer fra investeringsaktiviteter				
0	0	÷ Utbetalinger ved kjøp av varige driftsmidler	-435 367	0
8 246 154	9 920 749	+ Innbetalinger av konsernbidrag fra datterselskap	0	0
0	3 870 162	+ Innbetalinger ved salg/tilb.bet. av aksjer og andeler	0	3 870 162
-3 049 761	-1 206 000	÷ Utbetalinger ved kjøp av aksjer og andeler	-8 049 761	-1 206 000
0	0	+/- Netto betalinger tilknyttet andre investeringer	0	9 000
<u>5 196 393</u>	<u>12 584 911</u>	= Netto kontantstrømmer fra investeringsaktiviteter	<u>-8 485 128</u>	<u>2 673 162</u>
Kontantstrømmer fra finansieringsaktiviteter				
0	-3 000 000	÷ Utbetalinger ved nedbetaling av langsiktig gjeld	0	-3 000 000
-3 400 000	-1 000 000	÷ Utbetalinger av utbytte	-3 668 000	-1 332 800
<u>-3 400 000</u>	<u>-4 000 000</u>	= Netto kontantstrømmer fra finansieringsaktiviteter	<u>-3 668 000</u>	<u>-4 332 800</u>
Endring i beholdning av kontanter				
-2 022 672	3 909 500	+/- Netto endring i kontanter	-5 540 427	783 990
7 038 623	3 129 123	+ Beholdning av kontanter 1.1.	56 248 799	55 464 809
<u>5 015 951</u>	<u>7 038 623</u>	= Beholdning av kontanter 31.12.	<u>50 708 372</u>	<u>56 248 799</u>



Fructus AS

Noter til årsregnskapet for 2022

Side 6

Note 1 Regnskapsprinsipper og konsernstruktur

Årsregnskapet er satt opp i samsvar med regnskapsloven 1998. Det er utarbeidet etter norske regnskapsstandarder.

Inntektsføring

Konsernet selger frukt, grønt og tilknyttede produkter som inntektsføres ved levering.

Hovedregel for vurdering og klassifisering av eiendeler og gjeld

Eiendeler bestemt til varig eie eller bruk er klassifisert som anleggsmidler. Andre eiendeler er klassifisert som omløpsmidler. Fordringer som skal tilbakebetales innen et år er uansett klassifisert som omløpsmidler. Ved klassifisering av kortsiktig og langsiktig gjeld er analoge kriterier lagt til grunn.

Anleggsmidler vurderes til anskaffelseskost, men nedskrives til virkelig verdi når verdifallet forventes ikke å være forbigående. Anleggsmidler med begrenset økonomisk levetid avskrives planmessig.

Omløpsmidler vurderes til laveste av anskaffelseskost og virkelig verdi. Kortsiktig gjeld balanseføres til nominelt mottatt beløp på etableringstidspunktet. Kortsiktig gjeld oppskrives ikke til virkelig verdi som følge av renteendring.

Valuta og sikring

Pengeposter i utenlandsk valuta er omregnet til balansedagens kurs. Konsernet har deler av sitt varekjøp i valuta og benytter når det anses hensiktsmessig valutakonto og forhåndskjøp for å dempe risikoen knyttet til kortsiktige valutasingninger. Siden konsernets valutatransaksjoner utelukkende gjelder innkjøp av varer, så klassifiseres valutakursdifferanser som en del av regnskapslinjen varekostnad. Valutadifferansene resultatføres løpende uten bruk av sikringsbokføring.

Varige driftsmidler og finansiell / operasjonell leasing

Varige driftsmidler avskrives lineært over forventet økonomisk levetid. Konsernet har ingen avtaler som går inn under reglene om finansiell leasing. Operasjonelle leieavtaler kostnadsføres løpende. Informasjon om vesentlige leieavtaler er gitt i note 7.

Aksjer og andeler

Kostmetoden er benyttet for morselskapets investeringer i datterselskap. Anleggsaksjer og eventuelle mindre investeringer i andre selskaper hvor konsernet ikke har betydelig innflytelse balanseføres til anskaffelseskost. Investeringene blir nedskrevet til virkelig verdi dersom verdifallet ikke er forbigående. Utbytte og andre overskuddsutdelinger fra selskapene inntektsføres som annen finansinntekt.

Varer

Varer er vurdert til det laveste av gjennomsnittlig anskaffelseskost og netto salgsverdi.

Fordringer

Kundefordringer og andre fordringer oppføres til pålydende etter fradrag for avsetning til forventet tap. Avsetning til tap gjøres på grunnlag av en individuell vurdering av de enkelte fordringene. I tillegg gjøres det for øvrige kundefordringer en uspesifisert avsetning for å dekke antatt tap.

Pensjoner

Konsernet har utelukkende innskuddsbaserte pensjonsordninger.

Skatter

Skatter kostnadsføres når de påløper, det vil si at skattekostnaden er knyttet til det regnskapsmessige resultat før skatt. Skatt knyttet til egenkapitaltransaksjoner, for eksempel konsernbidrag, føres mot egenkapitalen. Skattekostnaden består av betalbar skatt (skatt på årets skattepliktige inntekt) og endring i netto utsatt skatt.

Bruk av estimater

Ledelsen har under utarbeidelsen av årsregnskapet i henhold til god regnskapsskikk brukt estimater og forutsetninger som har påvirket resultatregnskapet og verdsettelsen av eiendeler, gjeld og forpliktelser.

Kontantstrømoppstilling

Kontantstrømoppstillingen er utarbeidet etter den indirekte metode. Kontanter og kontantekvivalenter omfatter kontanter, bankinnskudd og eventuelle andre kortsiktige, likvide plasseringer.



Fructus AS

Noter til årsregnskapet for 2022

Side 7

Note 1 Regnskapsprinsipper og konsernstruktur (forts.)

Konsernets struktur

Konsernet består per 31.12.2022 av morselskapet og følgende underliggende selskap (eid 100 % hvis ikke annet angitt). Vesentlige interne transaksjoner og mellomværende er eliminert.

- Fruco AS
- Fresh Gruppen AS (92 %)
 - Norfresh AS
 - Norfresh Trading AS
 - Norfresh Nord AS
 - Norfresh Vest AS
 - Norfresh Oslo AS
 - Norfresh Servicepartner AS

Note 2 Salgsinntekter

Morselskapet salgsinntekter består i sin helhet av vederlag for konserninterne tjenester. Konsernets salgsinntekter knytter seg i sin helhet til salg av frukt, grønt og tilknyttede produkter.

Alt salg er innenlands i Norge.

Note 3 Varelager

Konsernets varebeholdning består av frukt, grønt og tilknyttede produkter for videresalg.

Note 4 Lønn, ansatte, ytelser til ledende personer m.v.

Mor		Lønnskostnaden består av:	Konsern	
2022	2021		2022	2021
614 906	575 326	Lønninger, honorarer og bonus	31 305 356	30 707 431
109 438	94 295	Folketrygdavgift	5 019 101	4 959 721
6 057	0	Pensjonskostnader (se note 5)	2 129 642	2 034 118
0	0	Andre ytelser/personalkostnader	512 606	236 027
0	0	Innleid arbeidskraft	-37 027	44 932
730 401	669 621	Sum	38 929 678	37 982 229
0	0	Antall årsverk	33	37
		Ytelser til ledende personer	Daglig leder	Styret
		Lønn, honorar og bonus mv	2 656 038	0
		Annenn skattepliktig godtgjørelse	376 272	0

Daglig leder mottar ytelser fra morselskapet og fra datterdatterselskapet Norfresh Servicepartner AS. Angitt beløp er summen av ytelsene.

I konsernet har selskapene som er pliktige, etablert obligatorisk tjenestepensjon i samsvar med loven for slik pensjon. Det vises til note 5 for informasjon om konsernets pensjonsordninger.

Honorar til revisor (fjorårstall i parentes)

Samlet honorar til revisor utgjør kr 95 tusen (kr 86 tusen) for morselskapet og totalt kr 951 tusen (kr 558 tusen) for konsernet. Beløpene inkluderer honorar for teknisk bistand årsoppgjør og annen rådgivning / bistand med kr 64 tusen (kr 60 tusen) for morselskapet og totalt kr 351 tusen (kr 274 tusen) for konsernet.

**Fructus AS**

Noter til årsregnskapet for 2022

Side 8

Note 5 Pensjonskostnader, -midler og –forpliktelser

Konsernet har innskuddsbaserte pensjonsordninger som omfatter samtlige ansatte. I tillegg har konsernet en ordning med ekstrapensjon for tre nøkkelansatte. Gjeldende AFP-ordning behandles som en innskuddsordning med løpende kostnadsføring av selskapets tilskudd.

Mor		Spesifikasjon av netto pensjonskostnad	Konsern	
2022	2021		2022	2021
0	0	Kostnadsført premie til AFP-/sliterordningen	121 132	127 525
6 057	0	Kostnadsført premie til OTP-ordningen	1 692 514	1 590 597
0	0	Kostnadsført tilskudd / premie til ekstrapensjon	315 996	315 996
6 057	0	Netto pensjonskostnad	2 129 642	2 034 118

Note 6 Varige driftsmidler - konsern

	Bygningsmessig innredning	Maskiner og anlegg	Driftsløse og inventar mv	Sum
Anskaffelseskost pr. 01.01.22	3 719 740	478 192	2 038 733	6 236 665
+ Tilgang kjøpte driftsmidler	435 367			435 367
- Avgang i året		52 714	45 100	97 814
= Anskaffelseskost 31.12.22	4 155 107	425 478	1 993 633	6 574 218
Akkumulerte avskrivninger 31.12.22	3 614 181	425 478	1 974 268	6 013 927
= Bokført verdi 31.12.22	540 926	0	19 365	560 291
Årets ordinære avskrivninger	378 216		36 890	415 106
Økonomisk levetid	2-3 år	2-5 år	2-5 år	
Avskrivningsplan	Lineær	Lineær	Lineær	

Note 7 Leieavtaler

Morselskapet har leieavtale for fast eiendom hvor årsleien for 2022 var på kr 1 351 206. Utløpsdato for leieavtalen er 31.12.2024. Leiekostnadene videreføres til konsernets to Oslo-baserte datterselskap og fremkommer derfor ikke i morselskapets regnskap.

Konsernet har leieavtaler for fast eiendom hvor total årsleie for 2022 var på kr 8 568 109. Utløpsdato for konsernets leieavtaler er fra 31.12.2024 til 31.12.2025.

Note 8 Morselskapets aksjer i datterselskap

	Kontor-kommune	Eier-andel	Balanseført verdi	Egenkapital	Resultat
Datterselskap					
Fresh Gruppen AS	Oslo	92,0%	19 775 587	25 277 638	6 262 938
Fruco AS	Oslo	100,0%	120 000	279 498	8 793
Sum			19 895 587	25 557 136	6 271 731

Det er i morselskapets regnskap inntektsført utbytte fra Fresh Gruppen AS med kr 2 778 400.



Fructus AS

Noter til årsregnskapet for 2022

Side 9

Note 9 Markedsbaserte verdipapirer

	Anskaffelses- kost	Markeds- verdi	Bokført verdi
Obligasjonsfond	5 000 000	5 057 042	5 057 042
Sum konsern	5 000 000	5 057 042	5 057 042

Note 10 Annen finanskostnad

I henhold til inngått samarbeids- og leverandøravtale og tilleggsavtale av mars 2023 har IK Lykke AS fra og med 1.1.2021 rett til godtgjørelse tilsvarende halvparten av årsresultat i underkonsernet Norfresh AS. Av godtgjørelsen skal 75 % utbetales årlig mens 25 % holdes igjen til dekning av eventuelle avviklingskostnader i forbindelse med avtalens opphør. Godtgjørelsen til IK Lykke AS kostnadsført hos Fresh Gruppen AS som annen finanskostnad. Andelen til utbetaling inngår i annen kortsiktig gjeld mens andelen som holdes igjen er klassifisert som avsetning for forpliktelse. Årets avsetning inkluderer 25 % som ble holdt igjen i 2021 hos Norfresh AS men som utdeles i tilknytning til årsregnskapet for 2022.

Note 11 Skattekostnad

Mor		Skattekostnaden fremkommer slik:	Konsern	
2022	2021		2022	2021
220 058	1 255 122	Betalbar skatt på årets resultat	1 805 148	1 969 784
0	0	Endring i utsatt skatt / skattefordel	-442 680	-8 457
220 058	1 255 122	Skattekostnad ordinært resultat	1 362 468	1 961 327
2022	2021	Betalbar skatt på årets resultat fremkommer slik:	2022	2021
3 778 664	5 932 089	Ordinært resultat før skatt	6 192 969	9 137 475
-2 778 400	-226 989	Permanente forskjeller (resultatførte poster)	73	-222 357
0	0	Brutto endring i midlertidige forskjeller	2 012 179	38 444
1 000 264	5 705 099	Grunnlag betalbar resultatskatt	8 205 221	8 953 562
220 058	1 255 122	Skatt 22 % / 22 %	1 805 149	1 969 784
220 058	1 255 122	Betalbar skatt på årets resultat	1 805 149	1 969 784
2022	2021	Betalbar skatt i balansen fremkommer slik:	2022	2021
220 058	1 255 122	Betalbar skatt på årets resultat	1 805 149	1 969 784
220 058	1 255 122	Sum betalbar skatt i balansen	1 805 149	1 969 784

2022	2021	Endring	Forskjeller som utlignes	2022	2021	Endring
0	0	0	Anleggsmidler	53 641	103 870	-50 229
0	0	0	Omløpsmidler	559 667	553 771	5 896
0	0	0	Aksjer og andre verdipapirer	-57 042	0	-57 042
0	0	0	Avsetninger mv	2 113 555	0	2 113 555
0	0	0	Sum grunnlag	2 669 821	657 641	2 012 180
0	0	0	Utsatt skatt (-)/skattefordel (+)	587 361	144 681	-442 680
0	0	0	Bokført utsatt skattefordel	587 361	144 681	-442 680
0	0		Effekt av endring av skattesats	0	0	

Utsatt skatt beregnes på grunnlag av forskjeller mellom regnskapsmessige og skattemessige balanseverdier og fremførbart underskudd/godtgjørelse. I oppstillingen brukes negativt fortegn ved netto skatteøkende midlertidige forskjeller. Det vil si forskjeller som øker fremtidig skattbar inntekt og dermed gir opphav til en utsatt skatteforpliktelse.



Fructus AS

Noter til årsregnskapet for 2022

Side 10

Note 12 Investeringer i aksjer og andeler

	Antall	Anskaffelses- kost	Mottatt utbytte
Icon Capital V AS	2 340	269 100	
Icon Capital VI AS	2 646	907 578	
Icon Capital VII AS	2 460	2 460 000	
Watt Industries AS	3 838	1 099 761	
Sum morselskapet		4 736 439	0
Interfrukt / PanBanan		120 000	
Sum konsern		4 856 439	0

Note 13 Mellomværende og transaksjoner med foretak i samme konsern m.v.

Vesentlige mellomværende med foretak i samme konsern er klassifisert på egne linjer under anleggs- og omløpsmidler, langsiktig og kortsiktig gjeld. Tilsvarende er renter til / fra andre konsernselskap vist på egne linjer i resultatregnskapet.

Note 14 Bundne midler

Innestående midler på skattetrekkkonto (bundne midler) utgjør per 31.12.2022 (2021) kr 63 254 (kr 62 607) for morselskapet og kr 2 271 552 (kr 2 134 724) for konsernet.

Datterselskapet Norfresh AS har stilt bankgarantier pålydende totalt kr 4 131 000 for eget og datterselskapet Norfresh Nord AS sine leieforhold. I forbindelse med garantiene har Danske Bank sikkerhet for eventuell regress i bundet bankinnskudd på kr 3 981 432 samt ved pant i Norfresh AS, Norfresh Nord AS og Nordfresh Vest AS sine varelager og kundefordringer hver pålydende kr 3 millioner.

Note 15 Aksjekapital og aksjonærinformasjon

Aksjekapitalen i Fructus AS pr. 31.12 består av:

	Antall	Pålydende	Bokført
Ordinære aksjer	100	21 000	2 100 000
Sum	100		2 100 000

Eierstruktur

Aksjonærer i % pr. 31.12:

	Ordinære	Eierandel
Bechri AS	50	50
Chacama AS	50	50
Totalt antall aksjer	100	100

Bechri AS kontrolleres av daglig leder og styremedlem Lars B Wilhelmsen. Chacama AS kontrolleres av styreleder Tom R Wilhelmsen.



Fructus AS

Noter til årsregnskapet for 2022

Side 11

Note 16 Egenkapital

Morselskapet	Aksjekapital	Annen egenkapital	Sum egenkapital
Egenkapital 1.1.	2 100 000	27 015 970	29 115 970
Årets resultat		3 558 606	3 558 606
Avsatt utbytte		-4 000 000	-4 000 000
Egenkapital 31.12.	2 100 000	26 574 576	28 674 576

Konsernet	Aksjekapital	Annen egenkapital	Minoriteter	Sum egenkapital
Egenkapital 1.1.	2 100 000	42 234 413	3 029 854	47 364 267
Årets resultat		4 479 580	320 920	4 800 500
Avsatt utbytte		-4 000 000	-241 600	-4 241 600
Egenkapital 31.12.	2 100 000	42 713 993	3 109 174	47 923 167