



## ÅRSREGNSKAPET FOR REGNSKAPSÅRET 2021 - GENERELL INFORMASJON

### Enheten

Organisasjonsnummer: 985 741 026  
Organisasjonsform: Aksjeselskap  
Foretaksnavn: BOHUS ALNA AS  
Forretningsadresse: Tevlingveien 23  
1081 OSLO

### Regnskapsår

Årsregnskapets periode: 01.01.2021 - 31.12.2021

### Konsern

Morselskap i konsern: Nei

### Regnskapsregler

Regler for små foretak benyttet: Ja  
Benyttet ved utarbeidelsen av årsregnskapet til selskapet: Regnskapslovens alminnelige regler

### Årsregnskapet fastsatt av kompetent organ

Bekreftet av representant for selskapet: Ulv Bjørnar Tørmoen  
Dato for fastsettelse av årsregnskapet: 15.06.2022

### Grunnlag for avgivelse

År 2021: Årsregnskapet er elektronisk innlevert  
År 2020: Tall er hentet fra elektronisk innlevert årsregnskap fra 2021

*Det er ikke krav til at årsregnskapet m.v. som sendes til Regnskapsregisteret er undertegnet. Kontrollen på at dette er utført ligger hos revisor/enhetens øverste organ. Sikkerheten ivaretas ved at innsender har rolle/rettighet for innsending av årsregnskapet via Altinn, og ved at det bekreftes at årsregnskapet er fastsatt av kompetent organ.*

Brønnøysundregistrene, 17.08.2023



## Resultatregnskap

Beløp i: NOK	Note	2021	2020
<b>RESULTATREGNSKAP</b>			
<b>Inntekter</b>			
Salgsinntekt	1, 2	130 082 525	117 737 331
Annen driftsinntekt		206 510	298 398
<b>Sum inntekter</b>		<b>130 289 035</b>	<b>118 035 729</b>
<b>Kostnader</b>			
Varekostnad	2, 6	73 001 584	66 955 437
Lønnskostnad	3	16 757 098	15 611 009
Avskrivninger	5	467 563	482 353
Annen driftskostnad	2, 3	15 815 220	15 940 379
<b>Sum kostnader</b>		<b>106 041 465</b>	<b>98 989 178</b>
<b>Driftsresultat</b>		<b>24 247 570</b>	<b>19 046 551</b>
<b>Finansinntekter og finanskostnader</b>			
Annen finansinntekt		438 668	421 620
<b>Sum finansinntekter</b>		<b>438 668</b>	<b>421 620</b>
Annen finanskostnad		62 986	63 410
<b>Sum finanskostnader</b>		<b>62 986</b>	<b>63 410</b>
<b>Netto finans</b>		<b>375 683</b>	<b>358 210</b>
<b>Ordinært resultat før skattekostnad</b>		<b>24 623 253</b>	<b>19 404 761</b>
Skattekostnad på ordinært resultat	4	5 417 116	4 269 047
<b>Ordinært resultat etter skattekostnad</b>		<b>19 206 137</b>	<b>15 135 714</b>
<b>Årsresultat</b>		<b>19 206 137</b>	<b>15 135 714</b>
<b>Årsresultat etter minoritetsinteresser</b>		<b>19 206 137</b>	<b>15 135 714</b>
<b>Totalresultat</b>		<b>19 206 137</b>	<b>15 135 714</b>
<b>Overføringer og disponeringer</b>			
Ordinært utbytte		17 100 000	10 744 536



## Resultatregnskap

<b>Beløp i: NOK</b>	<b>Note</b>	<b>2021</b>	<b>2020</b>
Avsatt til annen egenkapital		2 106 137	4 391 178
<b>Sum overføringer og disponeringer</b>	11	<b>19 206 137</b>	<b>15 135 714</b>



## Balanse

Beløp i: NOK	Note	2021	2020
<b>BALANSE - EIENDELER</b>			
<b>Anleggsmidler</b>			
<b>Immaterielle eiendeler</b>			
Utsatt skattefordel	4	78 102	54 505
<b>Sum immaterielle eiendeler</b>		<b>78 102</b>	<b>54 505</b>
<b>Varige driftsmidler</b>			
Tomter, bygninger o.a. fast eiendom	5, 8		
Driftsløsøre, inventar o.a. utstyr	5, 8	1 753 460	1 997 980
<b>Sum varige driftsmidler</b>		<b>1 753 460</b>	<b>1 997 980</b>
<b>Sum anleggsmidler</b>		<b>1 831 562</b>	<b>2 052 485</b>
<b>Omløpsmidler</b>			
<b>Varer</b>			
Lager av varer og annen beholdning	6, 8	11 723 655	8 840 693
<b>Sum varer</b>		<b>11 723 655</b>	<b>8 840 693</b>
<b>Fordringer</b>			
Kundefordringer	7, 8	1 913 468	1 709 828
Andre kortsiktige fordringer	7	44 571 284	36 921 975
<b>Sum fordringer</b>		<b>46 484 751</b>	<b>38 631 803</b>
<b>Bankinnskudd, kontanter og lignende</b>			
Bankinnskudd, kontanter o.l.	9	566 218	718 209
<b>Sum bankinnskudd, kontanter og lignende</b>		<b>566 218</b>	<b>718 209</b>
<b>Sum omløpsmidler</b>		<b>58 774 624</b>	<b>48 190 705</b>
<b>SUM EIENDELER</b>		<b>60 606 187</b>	<b>50 243 190</b>

## BALANSE - EGENKAPITAL OG GJELD

### Egenkapital

#### Innskutt egenkapital



## Balanse

<b>Beløp i: NOK</b>	<b>Note</b>	<b>2021</b>	<b>2020</b>
Aksjekapital	10, 11	1 500 000	1 500 000
Beholdning av egne aksjer	10, 11		
Overkurs	11	2 700	2 700
Annen innskutt egenkapital	11		
<b>Sum innskutt egenkapital</b>		<b>1 502 700</b>	<b>1 502 700</b>
<b>Opptjent egenkapital</b>			
Annen egenkapital	11	10 652 075	8 545 938
Udekket tap	11		
<b>Sum opptjent egenkapital</b>		<b>10 652 075</b>	<b>8 545 938</b>
<b>Sum egenkapital</b>		<b>12 154 775</b>	<b>10 048 638</b>
<b>Gjeld</b>			
<b>Langsiktig gjeld</b>			
Utsatt skatt	4		
<b>Annen langsiktig gjeld</b>			
<b>Sum langsiktig gjeld</b>		<b>0</b>	<b>0</b>
<b>Kortsiktig gjeld</b>			
Leverandørgjeld	7	5 191 578	4 129 466
Betalbar skatt	4	5 440 713	4 263 804
Skyldig offentlige avgifter		3 551 735	2 624 800
Utbytte	7	17 100 000	10 744 536
Annen kortsiktig gjeld		17 167 386	18 431 946
<b>Sum kortsiktig gjeld</b>		<b>48 451 412</b>	<b>40 194 552</b>
<b>Sum gjeld</b>		<b>48 451 412</b>	<b>40 194 552</b>
<b>SUM EGENKAPITAL OG GJELD</b>		<b>60 606 187</b>	<b>50 243 190</b>



## Brønnøysundregistrene

### ÅRSREGNSKAP FOR REGNSKAPSÅRET 2021 - GENERELL INFORMASJON

Journalnummer: 2022 672559

#### Enheten

Organisasjonsnummer: 985 741 026  
Organisasjonsform: Aksjeselskap  
Foretaksnavn: BOHUS ALNA AS  
Forretningsadresse: Tevlingveien 23  
1081 OSLO

#### Regnskapsår

Årsregnskapets periode: 01.01.2021 - 31.12.2021

#### Konsern

Morselskap i konsern: Nei

#### Regnskapsregler

Regler for små foretak benyttet: Ja  
Benyttet ved utarbeidelsen av  
årsregnskapet til selskapet: Regnskapslovens alminnelige regler

#### Årsregnskapet fastsatt av kompetent organ

Bekreftet av representant for selskapet: Ulv Bjørnar Tørmoen  
Dato for fastsettelse av årsregnskapet: 15.06.2022

#### Grunnlag for avgivelse

År 2021: Årsregnskap er elektronisk innlevert.  
År 2020: Tall er hentet fra elektronisk innlevert årsregnskap fra 2021.

*Det er ikke krav til at årsregnskapet m.v. som sendes til Regnskapsregisteret er undertegnet. Kontrollen på at dette er utført ligger hos revisor/enhetens øverste organ. Sikkerheten ivaretas ved at innsender har rolle/rettighet for innsending av årsregnskapet via Altinn, og ved at det bekreftes at årsregnskapet er fastsatt av kompetent organ.*

Brønnøysundregistrene, 20.07.2022



Organisasjonsnr: 985 741 026  
BOHUS ALNA AS

## RESULTATREGNSKAP

<b>Beløp i: NOK</b>	<b>Note</b>	<b>2021</b>	<b>2020</b>
<b>RESULTATREGNSKAP</b>			
<b>Inntekter</b>			
Salgsinntekt		130 082 525	117 737 331
Annen driftsinntekt	1, 2	206 510	298 398
<b>Sum inntekter</b>		<b>130 289 035</b>	<b>118 035 729</b>
<b>Kostnader</b>			
Varekostnad	2, 6	73 001 584	66 955 437
Lønnskostnad	3	16 757 098	15 611 009
Avskrivninger	5	467 563	482 353
Annen driftskostnad	2, 3	15 815 220	15 940 379
<b>Sum kostnader</b>		<b>106 041 465</b>	<b>98 989 178</b>
<b>Driftsresultat</b>		<b>24 247 570</b>	<b>19 046 551</b>
<b>Finansinntekter og finanskostnader</b>			
Annen finansinntekt		438 668	421 620
<b>Sum finansinntekter</b>		<b>438 668</b>	<b>421 620</b>
Annen finanskostnad		62 986	63 410
<b>Sum finanskostnader</b>		<b>62 986</b>	<b>63 410</b>
<b>Netto finans</b>		<b>375 683</b>	<b>358 210</b>
<b>Ordinært resultat før skattekostnad</b>			
<b>Skattekostnad på ordinært resultat</b>		<b>24 623 253</b>	<b>19 404 761</b>
Skattekostnad på ordinært resultat	4	5 417 116	4 269 047
<b>Ordinært resultat etter skattekostnad</b>		<b>19 206 137</b>	<b>15 135 714</b>
<b>Årsresultat</b>		<b>19 206 137</b>	<b>15 135 714</b>
<b>Årsresultat etter minoritetsinteresser</b>		<b>19 206 137</b>	<b>15 135 714</b>
<b>Totalresultat</b>		<b>19 206 137</b>	<b>15 135 714</b>
<b>Overføringer og disponeringer</b>			
Ordinært utbytte		17 100 000	10 744 536
Avsatt til annen egenkapital		2 106 137	4 391 178
<b>Sum overføringer og disponeringer</b>	11	<b>19 206 137</b>	<b>15 135 714</b>



Organisasjonsnr: 985 741 026  
BOHUS ALNA AS

## BALANSE

Beløp i: NOK Note 2021 2020

### BALANSE - EIENDELER

#### Anleggsmidler

##### Immaterielle eiendeler

Utsatt skattefordel	4	78 102	54 505
<b>Sum immaterielle eiendeler</b>		<b>78 102</b>	<b>54 505</b>

##### Varige driftsmidler

Tomter, bygninger o.a. fast eiendom	5, 8		
Driftsløsøre, inventar o. a. utstyr	5, 8	1 753 460	1 997 980
<b>Sum varige driftsmidler</b>		<b>1 753 460</b>	<b>1 997 980</b>

<b>Sum anleggsmidler</b>		<b>1 831 562</b>	<b>2 052 485</b>
--------------------------	--	------------------	------------------

#### Omløpsmidler

##### Varer

Lager av varer og annen beholdning	6, 8	11 723 655	8 840 693
<b>Sum varer</b>		<b>11 723 655</b>	<b>8 840 693</b>

##### Fordringer

Kundefordringer	7, 8	1 913 468	1 709 828
Andre kortsiktige fordringer	7	44 571 284	36 921 975
<b>Sum fordringer</b>		<b>46 484 751</b>	<b>38 631 803</b>

##### Bankinnskudd, kontanter og lignende

Bankinnskudd, kontanter o. l.	9	566 218	718 209
<b>Sum bankinnskudd, kontanter og lignende</b>		<b>566 218</b>	<b>718 209</b>

<b>Sum omløpsmidler</b>		<b>58 774 624</b>	<b>48 190 705</b>
-------------------------	--	-------------------	-------------------

<b>SUM EIENDELER</b>		<b>60 606 187</b>	<b>50 243 190</b>
----------------------	--	-------------------	-------------------

### BALANSE - EGENKAPITAL OG GJELD

#### Egenkapital

##### Innskutt egenkapital

Aksjekapital	10, 11	1 500 000	1 500 000
Beholdning av egne aksjer	10, 11		
Overkurs	11	2 700	2 700
Annen innskutt egenkapital	11		
<b>Sum innskutt egenkapital</b>		<b>1 502 700</b>	<b>1 502 700</b>



<b>Opptjent egenkapital</b>			
Annen egenkapital	11	10 652 075	8 545 938
Udekket tap	11		
<b>Sum opptjent egenkapital</b>		<b>10 652 075</b>	<b>8 545 938</b>
<b>Sum egenkapital</b>		<b>12 154 775</b>	<b>10 048 638</b>
<b>Gjeld</b>			
<b>Langsiktig gjeld</b>			
Utsatt skatt	4		
<b>Annen langsiktig gjeld</b>			
<b>Sum langsiktig gjeld</b>		<b>0</b>	<b>0</b>
<b>Kortsiktig gjeld</b>			
Leverandørgjeld	7	5 191 578	4 129 466
Betalbar skatt	4	5 440 713	4 263 804
Skyldig offentlige avgifter		3 551 735	2 624 800
Utbytte	7	17 100 000	10 744 536
Annen kortsiktig gjeld		17 167 386	18 431 946
<b>Sum kortsiktig gjeld</b>		<b>48 451 412</b>	<b>40 194 552</b>
<b>Sum gjeld</b>		<b>48 451 412</b>	<b>40 194 552</b>
<b>SUM EGENKAPITAL OG GJELD</b>		<b>60 606 187</b>	<b>50 243 190</b>



Organisasjonsnr: 985 741 026  
BOHUS ALNA AS

NOTEOPPLYSNINGER - SELSKAP - alle poster oppgitt i hele tall

Note

Antall aksjer og aksjeeiere

Note

Antall årsverk i regnskapsåret

Virksomheten har hatt følgende antall årsverk:  
31.00

Omløpsmidler                      Startdato      Sluttdato      Endring

Skattemessig fremf.undersk. Startdato      Sluttdato      Endring

Kortsiktig gjeld                      Startdato      Sluttdato      Endring



# Årsregnskap 2021

## Bohus Alna AS

Resultatregnskap  
Balanse  
Kontantstrøm  
Noter til regnskapet

Org.nr.: 985 741 026



## ÅRSBERETNING 2021

### BOHUS ALNA AS

#### Virksomhetens art

Selskapet driver salg av møbler og interiørvarer til forbrukermarkedet tilknyttet Bohus-kjeden, som er Norges største landsdekkende møbel- og interiørkjede. Selskapet er lokalisert i Oslo.

#### Om driften

Møbelmarkedet er preget av sterk konkurranse med flere større landsdekkende kjeder og tradisjonelle møbel- og interiørbutikker, samt et stadig økende antall nettbaserte utvalg uten fysiske butikker.

Selskapet hadde positiv salgsutvikling i 2021. Driftsinntektene utgjorde totalt 130,3 MNOK mot 118,0 MNOK året før. Resultat før skatt ble 24,6 MNOK mot 19,4 MNOK året før. Resultatforbedringen kommer primært som følge av økte inntekter.

Utviklingen så langt i 2022 er positiv, og Styret legger til grunn at selskapet vil levere positive resultater også i inneværende år slik driften har utviklet seg hittil, og under normale forhold ventes å utvikle seg videre. Covid-19 har i 2021 hatt en positiv påvirkning på møbel- og interiørmarkedet og Bohus Alna sin resultat- og likviditetsutvikling. Selskapet forventer en normalisering av veksten i markedet. Krigen i Ukraina medfører noe større usikkerhet med tanke på tilgang på råvarer, prisvekst, renter, valuta mm. Styret bekrefter i samsvar med regnskapsloven § 4-5 at forutsetningen for fortsatt drift er til stede.

#### Likestilling og miljø

Selskapet praktiserer full likestilling mellom kjønnene. Majoriteten av selskapets ansatte er kvinner. Styret består av 3 menn. Selskapet har fokus på helse, miljø og sikkerhet og arbeidsmiljøet generelt ansees som godt. Det har ikke vært rapportert om alvorlige skadetilfeller og sykefraværet utgjorde ca 6,6 % av mulige dagsverk justert for fravær forbundet med ordinære permisjoner og annet langtidfravær. Selskapet transporterer varer ut til kunde med lastebiler. Emballasje og annet avfall sorteres så langt det er mulig. Styret mener for øvrig at selskapets virksomhet ikke forurensar det ytre miljø utover det som er normalt for denne typen virksomhet.

#### Andre opplysninger


Styret og selskapets ledelse har ikke styreansvarsforsikring.


#### Disponering av årsresultatet


Styret foreslår at årets resultat på kr. 19.206.137 anvendes som følger:

Utbytte	17.100.000
Overføring fra annen innskutt EK	0
Overført til annen egenkapital	2.106.137

Oslo, den 15.06.2022

  
Anne Nymoen  
Styreleder

  
Oystein N. Garsaas  
Styremedlem

  
Svend Fulbre Pettersen  
Styremedlem



## Resultatregnskap

### Bohus Alna AS

Driftsinntekter og driftskostnader	Note	2021	2020
Salgsinntekt	1, 2	130 082 525	117 737 331
Annen driftsinntekt		206 510	298 398
<b>Sum driftsinntekter</b>		<b>130 289 035</b>	<b>118 035 729</b>
Varekostnad	2, 6	73 001 584	66 955 437
Lønnskostnad	3	16 757 098	15 611 009
Avskrivninger	5	467 563	482 353
Annen driftskostnad	2, 3	15 815 220	15 940 379
<b>Sum driftskostnader</b>		<b>106 041 465</b>	<b>98 989 178</b>
<b>Driftsresultat</b>		<b>24 247 570</b>	<b>19 046 551</b>
<b>Finansinntekter og finanskostnader</b>			
Annen finansinntekt		438 668	421 620
Annen finanskostnad		62 986	63 410
<b>Resultat av finansposter</b>		<b>375 683</b>	<b>358 210</b>
<b>Ordinært resultat før skattekostnad</b>		<b>24 623 253</b>	<b>19 404 761</b>
Skattekostnad på ordinært resultat	4	5 417 116	4 269 047
<b>Årsresultat</b>		<b>19 206 137</b>	<b>15 135 714</b>
<b>Overføringer</b>			
Avsatt til utbytte		17 100 000	10 744 536
Avsatt til annen egenkapital		2 106 137	4 391 178
<b>Sum overføringer</b>	11	<b>19 206 137</b>	<b>15 135 714</b>



## Balanse Bohus Alna AS


Eiendeler	Note	2021	2020
<b>Anleggsmidler</b>			
<i>Immaterielle eiendeler</i>			
Utsatt skattefordel	4	78 102	54 505
<b>Sum immaterielle eiendeler</b>		<b>78 102</b>	<b>54 505</b>
<i>Varige driftsmidler</i>			
Driftsløsøre, inventar o.a. utstyr	5, 8	1 753 460	1 997 980
<b>Sum varige driftsmidler</b>		<b>1 753 460</b>	<b>1 997 980</b>
<b>Sum anleggsmidler</b>		<b>1 831 562</b>	<b>2 052 485</b>
<b>Omløpsmidler</b>			
Lager av varer og annen beholdning	6, 8	11 723 655	8 840 693
<i>Fordringer</i>			
Kundefordringer	7, 8	1 913 468	1 709 828
Andre kortsiktige fordringer	7	44 571 284	36 921 975
<b>Sum fordringer</b>		<b>46 484 751</b>	<b>38 631 803</b>
Bankinnskudd, kontanter o.l.	9	566 218	718 209
<b>Sum omløpsmidler</b>		<b>58 774 624</b>	<b>48 190 705</b>
<b>Sum eiendeler</b>		<b>60 606 187</b>	<b>50 243 190</b>



**Balanse**  
Bohus Alna AS


Egenkapital og gjeld	Note	2021	2020
<b>Egenkapital</b>			
<i>Innskutt egenkapital</i>			
Aksjekapital		1 500 000	1 500 000
Overkurs		2 700	2 700
<b>Sum innskutt egenkapital</b>		<b>1 502 700</b>	<b>1 502 700</b>
<i>Opptjent egenkapital</i>			
Annen egenkapital		10 652 075	8 545 938
<b>Sum opptjent egenkapital</b>		<b>10 652 075</b>	<b>8 545 938</b>
<b>Sum egenkapital</b>		<b>12 154 775</b>	<b>10 048 638</b>
<b>Gjeld</b>			
<i>Kortsiktig gjeld</i>			
Leverandørgjeld	4	5 191 578	4 129 466
Betalbar skatt	2	5 440 713	4 263 804
Skyldig offentlige avgifter		3 551 735	2 624 800
Utbytte	4	17 100 000	10 744 536
Annen kortsiktig gjeld	4	17 167 386	18 431 946
<b>Sum kortsiktig gjeld</b>		<b>48 451 412</b>	<b>40 194 552</b>
<b>Sum gjeld</b>		<b>48 451 412</b>	<b>40 194 552</b>
<b>Sum egenkapital og gjeld</b>		<b>60 606 187</b>	<b>50 243 190</b>

Styret i Bohus Alna AS

  
Alve Olaf Nymo  
styreleder

  
Øystein Niri Garaas  
styremedlem

  
Svend Fuhre Pettersen  
styremedlem

  
Ulv Bjørnar Tørmoen  
daglig leder



## Indirekte kontantstrøm

### Bohus Alna AS

Kontantstrømmer fra operasjonelle aktiviteter	Note	2021	2020
Resultat før skattekostnad		24 623 253	19 404 761
Periodens betalte skatt		-4 263 804	-2 027 238
Ordinære avskrivninger		467 563	482 353
Endring i varelager		-2 882 962	-462 993
Endring i kundefordringer		-203 640	-751 620
Endring i leverandørgjeld		1 062 112	2 070 009
Endring i andre tidsavgrensningsposter		-7 986 934	-11 112 486
<b>Netto kontantstrøm fra operasjonelle aktiviteter</b>		<b>10 815 588</b>	<b>7 602 786</b>
<b>Kontantstrømmer fra investeringsaktiviteter</b>			
Utbetalinger ved kjøp av varige driftsmidler		-223 043	-246 919
<b>Netto kontantstrøm fra investeringsaktiviteter</b>		<b>-223 043</b>	<b>-246 919</b>
<b>Kontantstrømmer fra finansieringsaktiviteter</b>			
Utbetalinger av utbytte		-10 744 536	-7 280 024
<b>Netto kontantstrøm fra finansieringsaktiviteter</b>		<b>-10 744 536</b>	<b>-7 280 024</b>
Netto endring i kontanter og kontantekvivalenter		-151 991	75 843
Beh. av kont. og kontantekvivalenter ved per. begynnelse		718 209	642 366
<b>Beh. av kont. og kontantekvivalenter ved per. slutt</b>		<b>566 218</b>	<b>718 209</b>



## Regnskapsprinsipper

Årsregnskapet er satt opp i samsvar med regnskapsloven og god regnskapsskikk

### Salgsinntekter

Inntektsføring ved salg av varer skjer på leveringstidspunktet.

### Klassifisering og vurdering av balanseposter

Omløpsmidler og kortsiktig gjeld omfatter poster som forfaller til betaling innen ett år etter balansedagen, samt poster som knytter seg til varekretsløpet. Øvrige poster er klassifisert som anleggsmiddel/langsiktig gjeld.

Omløpsmidler vurderes til laveste av anskaffelseskost og virkelig verdi. Kortsiktig gjeld balanseføres til nominelt beløp på etableringstidspunktet.

Anleggsmidler vurderes til anskaffelseskost, men nedskrives til virkelig verdi ved verdifall som ikke forventes å være forbigående. Anleggsmidler med begrenset økonomisk levetid avskrives planmessig. Langsiktig gjeld balanseføres til nominelt beløp på etableringstidspunktet.

### Fordringer

Kundefordringer og andre fordringer er oppført i balansen til pålydende etter fradrag for avsetning til forventet tap. Avsetning til tap gjøres på grunnlag av individuelle vurderinger av de enkelte fordringene. I tillegg gjøres det for øvrige kundefordringer en uspesifisert avsetning for å dekke antatt tap.

### Varebeholdninger

Lager av innkjøpte varer er verdsatt til laveste av anskaffelseskost og virkelig verdi. Det foretas nedskrivning for påregnelig ukurans.

### Varige driftsmidler

Varige driftsmidler balanseføres og avskrives over driftsmidlets forventede økonomiske levetid. Direkte vedlikehold av driftsmidler kostnadsføres løpende under driftskostnader, mens påkostninger eller forbedringer tillegges driftsmidlets kostpris og avskrives i takt med driftsmidlet. Dersom gjenvinnbart beløp av driftsmiddelet er lavere enn balanseført verdi foretas nedskrivning til gjenvinnbart beløp. Gjenvinnbart beløp er det høyeste av netto salgsverdi og verdi i bruk. Verdi i bruk er nåverdien av de fremtidige kontantstrømmene som eiendelen vil generere.

### Skatter

Skattekostnaden i resultatregnskapet omfatter både periodens betalbare skatt og endring i utsatt skatt. Utsatt skatt er beregnet med 22% på grunnlag av de midlertidige forskjeller som eksisterer mellom regnskapsmessige og skattemessige verdier, samt ligningsmessig underskudd til fremføring ved utgangen regnskapsåret. Skatteøkende og skattereduserende midlertidige forskjeller som reverserer eller kan reversere i samme periode er utlignet og nettoført. Netto utsatt skattefordel balanseføres i den grad det er sannsynlig at denne kan bli nyttiggjort.

### Kontantstrømoppstilling

Kontantstrømoppstillingen utarbeides etter den indirekte metoden. Kontanter og kontantekvivalenter omfatter kontanter, bankinnskudd og andre kortsiktige likvide plasseringer som umiddelbart og med uvesentlig kursrisiko kan konverteres til kjente kontantbeløp og med gjenværende løpetid mindre enn tre måneder fra anskaffelsesdato.

## Note 1 Salgsinntekter

Geografisk fordeling	2021	2020
Norge	130 082 525	117 666 569
Andre land	0	70 762
<b>Sum</b>	<b>130 082 525</b>	<b>117 737 332</b>
<b>Per virksomhetsområde</b>		
Salg av møbler og interiørartikler	130 082 525	117 737 332



## Note 2 Transaksjoner med nærstående parter

Følgende interne salg har funnet sted i 2021:

	<b>Beløp</b>
Bohus Vinterbro AS (søsterselskap)	239 102
Bohus Strømmen AS (søsterselskap)	736 674
Bohus Skøyen AS (søsterselskap)	1 237 569
Vibo AS (morselskap)	152 744
Bohus Moss AS (søsterselskap)	4 857
Bohus Rakkestad AS (søsterselskap)	5 653
Bohus Torggata AS (søsterselskap)	830 150
<b>Sum</b>	<b>3 206 749</b>

Følgende interne kjøp har funnet sted i 2021:

	<b>Beløp</b>
Bohus Vinterbro AS (søsterselskap)	5 074
Bohus Strømmen AS (søsterselskap)	83 745
Bohus Skøyen AS (søsterselskap)	41 791
Vibo AS (morselskap)	242 119
Interiør Møbelforening AS AS (søsterselskap)	964
Bohus Rakkestad AS (søsterselskap)	3 790
Bohus Torggata AS (søsterselskap)	22 171
<b>Sum</b>	<b>399 654</b>

Transaksjoner med nærstående parter er foretatt som en del av den ordinære virksomheten og til priser i henhold til armlengdes prinsipp.

## Note 3 Lønnskostnader, antall ansatte, godtgjørelser, lån til ansatte m

<b>Lønnskostnader</b>	<b>2021</b>	<b>2020</b>
Lønninger	14 015 497	13 333 049
Arbeidsgiveravgift	2 119 687	1 736 046
Pensjonskostnader	312 489	269 769
Andre ytelser	309 426	272 145
<b>Sum</b>	<b>16 757 098</b>	<b>15 611 009</b>

Gjennomsnittlig antall årsverk sysselsatt i regnskapsåret

	31	24
--	----	----

<b>Ytelser til ledende personer</b>	<b>Daglig leder</b>	<b>Styret</b>
Lønn	273 001	120 000

### OTP

Selskapet er pliktig til å ha tjenstepensjonsordning etter lov om obligatorisk tjenstepensjon. Selskapets pensjonsordninger tilfredsstiller kravene i denne lov.

### Revisor

Kostnadsført honorar til revisor for 2021 utgjør kr 54 625,- ekskl.mva.

Lovpålagt revisjon	26 400
Andre tjenester	28 225
<b>Sum honorar til revisor</b>	<b>54 625</b>



## Note 4 Skatt

Årets skattekostnad	2021	2020
Resultatført skatt på ordinært resultat:		
Betalbar skatt	5 440 713	4 263 804
Endring i utsatt skattefordel	-23 597	5 243
<b>Skattekostnad ordinært resultat</b>	<b>5 417 116</b>	<b>4 269 047</b>
Skattepliktig inntekt:		
Ordinært resultat før skatt	24 623 253	19 404 761
Permanente forskjeller	0	0
Endring i midlertidige forskjeller	107 262	-23 834
<b>Skattepliktig inntekt</b>	<b>24 730 515</b>	<b>19 380 927</b>
Betalbar skatt i balansen:		
Betalbar skatt på årets resultat	5 440 713	4 263 804
<b>Sum betalbar skatt i balansen</b>	<b>5 440 713</b>	<b>4 263 804</b>

Skatteeffekten av midlertidige forskjeller som har gitt opphav til utsatt skatt og utsatte skattefordeler, spesifisert på typer av midlertidige forskjeller

	2021	2020	Endring
Varige driftsmidler	-15 793	17 255	33 048
Varebeholdning	-300 000	-226 000	73 999
Fordringer	-39 217	-39 002	215
<b>Sum</b>	<b>-355 009</b>	<b>-247 747</b>	<b>107 262</b>
<b>Grunnlag for utsatt skattefordel</b>	<b>-355 009</b>	<b>-247 747</b>	<b>107 262</b>
<b>Utsatt skattefordel (22 %)</b>	<b>-78 102</b>	<b>-54 504</b>	<b>23 598</b>

## Note 5 Varige driftsmidler

	Driftsløsøre, inventar o.a utstyr
Anskaffelseskost 01.01	7 965 633
Tilgang	223 043
<b>Anskaffelseskost 31.12</b>	<b>8 188 676</b>
Akk. av-/nedskrivninger 31.12	-6 435 215
<b>Balansført verdi 31.12</b>	<b>1 753 461</b>
Årets avskrivning, nedskrivning og reversering	467 563
Økonomisk levetid	3-5 år
Avskrivningsplan	Lineær



## Note 6 Varer

	2021	2020
Innkjøpte handelsvarer	12 023 655	9 066 693
Ukurans avsetning	-300 000	-226 000
<b>Sum</b>	<b>11 723 655</b>	<b>8 840 693</b>

## Note 7 Mellomværende med selskap i samme konsern

	2021	2020
<b>Fordringer</b>		
Kundefordringer	752 473	750 022
Andre fordringer ink konsernkonto	6 217 974	5 552 998
<b>Sum</b>	<b>6 970 447</b>	<b>6 303 020</b>

Selskapet inngår i konsernkontoordning til Vibo AS. Bankinnskudd på denne kontoen er presentert som mellomværende under andre fordringer.

	2021	2020
<b>Gjeld</b>		
Leverandørgjeld	152 415	0
Annen kortsiktig gjeld	17 100 000	10 744 536
<b>Sum</b>	<b>17 252 415</b>	<b>10 744 536</b>

## Note 8 Fordringer, gjeld, pantstillelser og garantier m.v

	2021	2020
<b>Garantiansvar</b>		
Tevlingveien 23 Invest AS	4 150 000	4 150 000
<b>Sikret i pant med bokførte verdier</b>		
Varelager	11 723 655	8 840 693
Fordringer	1 913 468	1 709 828
Driftsmidler	1 753 460	1 997 980
<b>Sum</b>	<b>15 390 584</b>	<b>12 548 502</b>

Selskapet inngår i konsernkontoordning til Bohus Logistikk AS og konsernkontoordning Bohus AS. Bankinnskudd på disse kontoene er presentert som mellomværende under annen kortsiktig fordring og gjeld.

## Note 9 Bankinnskudd

	2021	2020
Bundne skattetreksmidler	449 458	465 938



## Note 10 Aksjonærer

Aksjekapitalen i Bohus Alna AS pr. 31.12 består av:

	Antall	Pålydende	Bokført
Ordinære aksjer	1 500	1 000	1 500 000

## Eierstruktur

De største aksjonærene i % pr. 31.12 var:

	Ordinære	Eierandel	Stemmeandel
Vibo As	753	50,2	50,2
Fuhrebo As	224	14,9	14,9
Nirigar As	224	14,9	14,9
Vellebua Holding As	224	14,9	14,9
Riibo As	75	5,0	5,0
<b>Totalt antall aksjer</b>	<b>1 500</b>	<b>100,0</b>	<b>100,0</b>

## Note 11 Egenkapital

	Aksjekapital	Overkurs	Annen egenkapital	Sum egenkapital
Pr. 01.01	1 500 000	2 700	8 545 938	10 048 638
Avsatt utbytte			-17 100 000	-17 100 000
Årets resultat			19 206 137	19 206 137
<b>Pr 31.12</b>	<b>1 500 000</b>	<b>2 700</b>	<b>10 652 075</b>	<b>12 154 775</b>

## Note 12 Morselskap som utarbeider konsernregnskap

Bohus Alna AS er datterselskap av Vibo AS, Fjellboveien 7, 2016 Frogner, som utarbeider konsernregnskap der Bohus Alna AS inngår i konsolideringen.

## Note 13 Hendelser etter balansedagen

Krigen i Ukraina medfører en økt usikkerhet i forhold til pris og tilgang på råvarer, og indirekte renter, valuta, fraktkostnader o.l. Bohus har ingen virksomhet i Ukraina.



Building a better  
working world

Statsautoriserte revisorer  
Ernst & Young AS

Dronning Eufemias gate 6a, 0191 Oslo  
Postboks 1156 Sentrum, 0107 Oslo

Foretaksregisteret: NO 976 389 387 MVA  
Tlf: +47 24 00 24 00

www.ey.no  
Medlemmer av Den norske Revisorforening

## UAVHENGIG REVISORS BERETNING

Til generalforsamlingen i Bohus Alna AS

### Konklusjon

Vi har revidert årsregnskapet for Bohus Alna AS som består av balanse per 31. desember 2021, resultatregnskap og kontantstrømoppstilling for regnskapsåret avsluttet per denne datoen og noter til årsregnskapet, herunder et sammendrag av viktige regnskapsprinsipper.

Etter vår mening oppfylder årsregnskapet gjeldende lovkrav og gir et rettviseende bilde av selskapets finansielle stilling per 31. desember 2021 og av dets resultater og kontantstrømmer for regnskapsåret avsluttet per denne datoen i samsvar med regnskapslovens regler og god regnskapsskikk i Norge.

### Grunnlag for konklusjon

Vi har gjennomført revisjonen i samsvar med International Standards on Auditing (ISA-ene). Våre oppgaver og plikter i henhold til disse standardene er beskrevet nedenfor under *Revisors oppgaver og plikter ved revisjonen av årsregnskapet*. Vi er uavhengige av selskapet i samsvar med kravene i relevante lover og forskrifter i Norge og *International Code of Ethics for Professional Accountants* (inkludert internasjonale uavhengighetsstandarder) utstedt av International Ethics Standards Board for Accountants (IESBA-reglene), og vi har overholdt våre øvrige etiske forpliktelser i samsvar med disse kravene. Innhentet revisjonsbevis er etter vår vurdering tilstrekkelig og hensiktsmessig som grunnlag for vår konklusjon.

### Øvrig informasjon

Øvrig informasjon omfatter informasjon i selskapets årsrapport bortsett fra årsregnskapet og den tilhørende revisjonsberetningen. Styret og daglig leder (ledelsen) er ansvarlig for den øvrige informasjonen. Vår konklusjon om revisjonen av årsregnskapet dekker ikke den øvrige informasjonen, og vi attesterer ikke den øvrige informasjonen.

I forbindelse med revisjonen av årsregnskapet er det vår oppgave å lese den øvrige informasjonen med det formål å vurdere om årsberetningen inneholder de opplysninger som skal gis i henhold til gjeldende lovkrav og hvorvidt det foreligger vesentlig inkonsistens mellom den øvrige informasjonen og årsregnskapet eller kunnskap vi har opparbeidet oss under revisjonen, eller hvorvidt den tilsynelatende inneholder vesentlig feilinformasjon. Dersom vi konkluderer med at den øvrige informasjonen inneholder vesentlig feilinformasjon eller ikke inneholder de opplysninger som skal gis i henhold til gjeldende lovkrav, er vi pålagt å rapportere det.

Vi har ingenting å rapportere i så henseende, og vi mener at årsberetningen er konsistent med årsregnskapet og inneholder de opplysninger som skal gis i henhold til gjeldende lovkrav.

### Ledelsens ansvar for årsregnskapet

Ledelsen er ansvarlig for å utarbeide årsregnskapet og for at det gir et rettviseende bilde i samsvar med regnskapslovens regler og god regnskapsskikk i Norge. Ledelsen er også ansvarlig for slik intern kontroll som den finner nødvendig for å kunne utarbeide et årsregnskap som ikke inneholder vesentlig feilinformasjon, verken som følge av misligheter eller feil.

Ved utarbeidelsen av årsregnskapet må ledelsen ta standpunkt til selskapets evne til fortsatt drift og opplyse om forhold av betydning for fortsatt drift. Forutsetningen om fortsatt drift skal legges til grunn for årsregnskapet med mindre ledelsen enten har til hensikt å avvikle selskapet eller virksomheten, eller ikke har noe annet realistisk alternativ.



## Revisors oppgaver og plikter ved revisjonen av årsregnskapet

Vårt mål er å oppnå betryggende sikkerhet for at årsregnskapet som helhet ikke inneholder vesentlig feilinformasjon, verken som følge av misligheter eller feil, og å avgi en revisjonsberetning som inneholder vår konklusjon. Betyggende sikkerhet er en høy grad av sikkerhet, men ingen garanti for at en revisjon utført i samsvar med ISA-ene, alltid vil avdekke vesentlig feilinformasjon. Feilinformasjon kan skyldes misligheter eller feil og er å anse som vesentlig dersom den enkeltvis eller samlet med rimelighet kan forventes å påvirke de økonomiske beslutningene som brukerne foretar på grunnlag av årsregnskapet.

Som del av en revisjon i samsvar med ISA-ene, utøver vi profesjonelt skjønn og utviser profesjonell skepsis gjennom hele revisjonen. I tillegg:

- identifiserer og vurderer vi risikoen for vesentlig feilinformasjon i årsregnskapet, enten det skyldes misligheter eller feil. Vi utformer og gjennomfører revisjonshandlinger for å håndtere slike risikoer, og innhenter revisjonsbevis som er tilstrekkelig og hensiktsmessig som grunnlag for vår konklusjon. Risikoen for at vesentlig feilinformasjon som følge av misligheter ikke blir avdekket, er høyere enn for feilinformasjon som skyldes feil, siden misligheter kan innebære samarbeid, forfalskning, bevisste utelatelser, uriktige fremstillinger eller overstyring av intern kontroll.
- opparbeider vi oss en forståelse av den interne kontrollen som er relevant for revisjonen, for å utforme revisjonshandlinger som er hensiktsmessige etter omstendighetene, men ikke for å gi uttrykk for en mening om effektiviteten av selskapets interne kontroll.
- evaluerer vi om de anvendte regnskapsprinsippene er hensiktsmessige og om regnskapsestimaterne og tilhørende noteopplysninger utarbeidet av ledelsen er rimelige.
- konkluderer vi på om ledelsens bruk av fortsatt drift-forutsetningen er hensiktsmessig, og, basert på innhentede revisjonsbevis, hvorvidt det foreligger vesentlig usikkerhet knyttet til hendelser eller forhold som kan skape betydelig tvil om selskapets evne til fortsatt drift. Dersom vi konkluderer med at det eksisterer vesentlig usikkerhet, kreves det at vi i revisjonsberetningen henleder oppmerksomheten på tilleggsopplysningene i årsregnskapet, eller, dersom slike tilleggsopplysninger ikke er tilstrekkelige, at vi modifierer vår konklusjon om årsregnskapet og årsberetningen. Våre konklusjoner er basert på revisjonsbevis innhentet frem til datoen for revisjonsberetningen. Etterfølgende hendelser eller forhold kan imidlertid medføre at selskapet ikke kan fortsette driften.
- evaluerer vi den samlede presentasjonen, strukturen og innholdet i årsregnskapet, inkludert tilleggsopplysningene, og hvorvidt årsregnskapet gir uttrykk for de underliggende transaksjonene og hendelsene på en måte som gir et rettviseende bilde.

Vi kommuniserer med styret blant annet om det planlagte omfanget av og tidspunktet for revisjonsarbeidet og eventuelle vesentlige funn i revisjonen, herunder vesentlige svakheter i den interne kontrollen som vi avdekker gjennom revisjonen.

Oslo, 05. juli 2022  
ERNST & YOUNG AS

*Revisjonsberetningen er signert elektronisk*

Anja Maan  
statsautorisert revisor

Uavhengig revisors beretning - Bohus Alna AS 2021

A member firm of Ernst & Young Global Limited

Penneo Dokumentnøkkel: H54GG-P3445-AVUWD-8W6UF-TGJUX-ML6BY



# PENNEO

Signaturene i dette dokumentet er juridisk bindende. Dokument signert med "Penneo™ - sikker digital signatur".  
De signerende parter sin identitet er registrert, og er listet nedenfor.

"Med min signatur bekrefter jeg alle datoer og innholdet i dette dokument."

## Anja Maan

Statsautorisert revisor

På vegne av: Ernst & Young AS

Serienummer: 9578-5997-4-370042

IP: 84.210.xxx.xxx

2022-07-05 11:14:12 UTC



Penneo Dokumentnøkkel: H54GG-P3445-AVUWD-8W6UF-TGJUX-ML6BY

Dokumentet er signert digitalt, med **Penneo.com**. Alle digitale signatur-data i dokumentet er sikret og validert av den datamaskin-utregnede hash-verdien av det opprinnelige dokument. Dokumentet er låst og tids-stemplet med et sertifikat fra en betrodd tredjepart. All kryptografisk bevis er integrert i denne PDF, for fremtidig validering (hvis nødvendig).

### Hvordan bekrefter at dette dokumentet er originalen?

Dokumentet er beskyttet av ett Adobe CDS sertifikat. Når du åpner dokumentet i

Adobe Reader, skal du kunne se at dokumentet er sertifisert av **Penneo e-signature service <penneo@penneo.com>**. Dette garanterer at innholdet i dokumentet ikke har blitt endret.

Det er lett å kontrollere de kryptografiske beviser som er lokalisert inne i dokumentet, med Penneo validator - <https://penneo.com/validate>