



## ÅRSREGNSKAPET FOR REGNSKAPSÅRET 2020 - GENERELL INFORMASJON

### Enheten

Organisasjonsnummer: 922 689 857  
Organisasjonsform: Norskreg. utenlandsk foretak  
Foretaksnavn: ALCATEL SUBMARINE NETWORKS SAS  
Forretningsadresse: Route de Villejust  
FR-91620 NOZAY

### Regnskapsår

Årsregnskapets periode: 01.01.2020 - 31.12.2020

### Konsern

Morselskap i konsern: Nei

### Regnskapsregler

Regler for små foretak benyttet: Ja  
Benyttet ved utarbeidelsen av årsregnskapet til selskapet: Regnskapslovens alminnelige regler

### Årsregnskapet fastsatt av kompetent organ

Bekreftet av representant for selskapet: Hilde Nakstad  
Dato for fastsettelse av årsregnskapet: 28.10.2021

### Grunnlag for avgivelse

År 2020: Årsregnskapet er elektronisk innlevert  
År 2019: Tall er hentet fra elektronisk innlevert årsregnskap fra 2020

*Det er ikke krav til at årsregnskapet m.v. som sendes til Regnskapsregisteret er undertegnet. Kontrollen på at dette er utført ligger hos revisor/enhetens øverste organ. Sikkerheten ivaretas ved at innsender har rolle/rettighet for innsending av årsregnskapet via Altinn, og ved at det bekreftes at årsregnskapet er fastsatt av kompetent organ.*

Brønnøysundregistrene, 31.08.2022



### Resultatregnskap

Beløp i: EUR	Note	2020	2019
<b>RESULTATREGNSKAP</b>			
<b>Inntekter</b>			
Production sold goods		3 962 864	2 880 586
Production sold services		688 393 041	566 004 195
Stored production		-23 799 036	4 316 644
Capitalised production		462 585	
Reversed depreciation amortization and provision		16 779 575	16 703 752
Others income		9 597 356	19 978 554
<b>Sum inntekter</b>		<b>695 396 385</b>	<b>609 883 731</b>
<b>Kostnader</b>			
Purchases of raw materials and other supplies		235 005 340	186 286 923
Change in inventories (raw materials & supplies)		-1 242 973	-28 958 452
Salaries and wages		68 356 152	59 463 302
Social security costs		28 999 930	28 450 049
On current assets depreciation		12 882 026	13 656 949
On current assets provisions		6 118 142	3 092 648
For liabilities & charges - provisions		12 067 462	18 545 432
Other purchases & external expenses		415 282 811	369 966 500
Taxes, duties and related payments		10 093 012	8 411 997
Other expenses			429 697
<b>Sum kostnader</b>		<b>787 561 902</b>	<b>659 345 045</b>
<b>Driftsresultat</b>		<b>-92 165 517</b>	<b>-49 461 314</b>
<b>Finansinntekter og finanskostnader</b>			
Financial income from equity		222	71 277 405
Annen renteinntekt		157 386	2 476 861
Reversals of provisions & expense transfers		3 423 889	8 800 000
Foreigne exchange gains		14 454 733	14 126 240
<b>Sum finansinntekter</b>		<b>18 036 230</b>	<b>96 680 506</b>
Financial depreciation & provisions		411 151	11 501 360
Annen rentekostnad		794 680	371 374
Foreign exchange losses		26 431 473	39 112 036
<b>Sum finanskostnader</b>		<b>27 637 304</b>	<b>50 984 770</b>



## Resultatregnskap

Beløp i: EUR	Note	2020	2019
Netto finans		-9 601 074	45 695 736
<b>Ordinært resultat før skattekostnad</b>		<b>-101 766 591</b>	<b>-3 765 578</b>
Income taxes		-11 342 544	-11 458 237
<b>Ordinært resultat etter skattekostnad</b>		<b>-90 424 047</b>	<b>7 692 659</b>
Extraordinary income from management operations		524 765	-1 343
Extraordinary income from capital transactions			1 333
Reversal of provisions & expense transfers		1 477 827	1 897 446
Extraordinary expenses on management operations		-88 167	-618 905
Extraordinary expenses on capital transactions		-2 832	
Extraordinary depreciation & provisions		-627 197	-785 101
Employee profit-sharing			-3 834 647
<b>Årsresultat</b>		<b>-89 139 651</b>	<b>4 351 442</b>



### Balanse

Beløp i: EUR	Note	2020	2019
<b>BALANSE - EIENDELER</b>			
<b>Anleggsmidler</b>			
<b>Immaterielle eiendeler</b>			
Concessions, patents & similar right		11 670 899	13 234 802
<b>Sum immaterielle eiendeler</b>		<b>11 670 899</b>	<b>13 234 802</b>
<b>Varige driftsmidler</b>			
Land		2 403 963	2 428 773
Buildings		19 531 812	17 740 937
Plant and equipment		27 854 030	29 814 574
Other tangible assets		1 181 713	1 129 759
Assets in progress		19 838 400	6 154 299
<b>Sum varige driftsmidler</b>		<b>70 809 918</b>	<b>57 268 342</b>
<b>Finansielle anleggsmidler</b>			
Other equity investments		153 075 887	149 651 086
Other financial assets		11 999	11 999
<b>Sum finansielle anleggsmidler</b>		<b>153 087 886</b>	<b>149 663 085</b>
<b>Sum anleggsmidler</b>		<b>235 568 703</b>	<b>220 166 229</b>
<b>Omløpsmidler</b>			
<b>Varer</b>			
Raw materials, supplies		56 364 981	74 362 288
Production of goods in progress		27 768 010	24 276 283
Production of services in progress		16 384 113	25 707 869
Intermediate and finished products		3 778 953	2 987 315
<b>Sum varer</b>		<b>104 296 057</b>	<b>127 333 755</b>
<b>Fordringer</b>			
Account receivable		230 480 964	208 619 735
Other receivable		207 955 178	194 189 977
Advances and prepayments on orders		15 663 539	38 720 653
<b>Sum fordringer</b>		<b>454 099 681</b>	<b>441 530 365</b>
<b>Bankinnskudd, kontanter og lignende</b>			



### Balanse

Beløp i: EUR	Note	2020	2019
Cash assets		11 512 840	16 537 841
<b>Sum bankinnskudd, kontanter og lignende</b>		<b>11 512 840</b>	<b>16 537 841</b>
<b>Sum omløpsmidler</b>		<b>569 908 578</b>	<b>585 401 961</b>
<b>SUM EIENDELER</b>		<b>805 477 281</b>	<b>805 568 190</b>

### BALANSE - EGENKAPITAL OG GJELD

#### Egenkapital

##### Innskutt egenkapital

Share or individual capital	112 013 478	112 013 478
Issue merger, contribution premlums	49 388 094	49 388 094
Legal reserve	24 579 591	24 579 591
Regulated reserves	3 948 588	3 948 588
<b>Sum innskutt egenkapital</b>	<b>189 929 751</b>	<b>189 929 751</b>

##### Opptjent egenkapital

Retained earnings	152 644 871	148 293 431
Year result	-89 139 650	4 351 440
Regulated provisions	2 928 955	3 816 753
<b>Sum opptjent egenkapital</b>	<b>66 434 176</b>	<b>156 461 624</b>

##### Sum egenkapital

**256 363 927**      **346 391 375**

#### Gjeld

##### Langsiktig gjeld

Provisions for liabilities	62 165 859	60 721 705
<b>Sum avsetninger for forpliktelser</b>	<b>62 165 859</b>	<b>60 721 705</b>

##### Annen langsiktig gjeld

Sundry borrowings and financial debts	4 895 050	1 724 962
<b>Sum annen langsiktig gjeld</b>	<b>4 895 050</b>	<b>1 724 962</b>

##### Sum langsiktig gjeld

**67 060 909**      **62 446 667**

##### Kortsiktig gjeld

Leverandørgjeld	200 269 162	182 961 920
-----------------	-------------	-------------



## Balanse

<b>Beløp i: EUR</b>	<b>Note</b>	<b>2020</b>	<b>2019</b>
Tax and social security liabilities		33 155 637	35 148 215
Advances and prepayments received on orders in progress		234 215 157	168 463 724
Liabilities on fixed assets & related accounts		5 559 914	3 632 716
Other liabilities		8 852 575	6 090 084
Deferred income			433 488
Rounding			1
<b>Sum kortsiktig gjeld</b>		<b>482 052 445</b>	<b>396 730 148</b>
<b>Sum gjeld</b>		<b>549 113 354</b>	<b>459 176 815</b>
<b>SUM EGENKAPITAL OG GJELD</b>		<b>805 477 281</b>	<b>805 568 190</b>



## Brønnøysundregistrene

### ÅRSREGNSKAP FOR REGNSKAPSÅRET 2020 - GENERELL INFORMASJON

Journalnummer: 2021 901130

#### Enheten

Organisasjonsnummer: 922 689 857  
Organisasjonsform: Norskreg. utenlandsk foretak  
Foretaksnavn: ALCATEL SUBMARINE NETWORKS SAS  
Forretningsadresse: Route de Villejust  
FR-91620 NOZAY

#### Regnskapsår

Årsregnskapets periode: 01.01.2020 - 31.12.2020

#### Konsern

Morselskap i konsern: Nei

#### Regnskapsregler

Regler for små foretak benyttet: Ja  
Benyttet ved utarbeidelsen av  
årsregnskapet til selskapet: Regnskapslovens alminnelige regler

#### Årsregnskapet fastsatt av kompetent organ

Bekreftet av representant for selskapet: Hilde Nakstad  
Dato for fastsettelse av årsregnskapet: 28.10.2021

#### Grunnlag for avgivelse

År 2020: Årsregnskap er elektronisk innlevert.  
År 2019: Tall er hentet fra elektronisk innlevert årsregnskap fra 2020.

*Det er ikke krav til at årsregnskapet m.v. som sendes til Regnskapsregisteret er undertegnet. Kontrollen på at dette er utført ligger hos revisor/enhetens øverste organ. Sikkerheten ivaretas ved at innsender har rolle/rettighet for innsending av årsregnskapet via Altinn, og ved at det bekreftes at årsregnskapet er fastsatt av kompetent organ.*

Brønnøysundregistrene, 04.12.2021



Organisasjonsnr: 922 689 857  
ALCATEL SUBMARINE NETWORKS SAS

## RESULTATREGNSKAP

<b>Beløp i: EUR</b>	<b>Note</b>	<b>2020</b>	<b>2019</b>
<b>RESULTATREGNSKAP</b>			
<b>Inntekter</b>			
Production sold goods		3 962 864	2 880 586
Production sold services		688 393 041	566 004 195
Stored production		-23 799 036	4 316 644
Capitalised production		462 585	
Reversed depreciation			
amortization and provision		16 779 575	16 703 752
Others income		9 597 356	19 978 554
<b>Sum inntekter</b>		<b>695 396 385</b>	<b>609 883 731</b>
<b>Kostnader</b>			
Purchases of raw materials and other supplies		235 005 340	186 286 923
Change in inventories (raw materials & supplies)		-1 242 973	-28 958 452
Salaries and wages		68 356 152	59 463 302
Social security costs		28 999 930	28 450 049
On current assets depreciation		12 882 026	13 656 949
On current assets provisions		6 118 142	3 092 648
For liabilities & charges - provisions		12 067 462	18 545 432
Other purchases & external expenses		415 282 811	369 966 500
Taxes, duties and related payments		10 093 012	8 411 997
Other expenses			429 697
<b>Sum kostnader</b>		<b>787 561 902</b>	<b>659 345 045</b>
<b>Driftsresultat</b>		<b>-92 165 517</b>	<b>-49 461 314</b>
<b>Finansinntekter og finanskostnader</b>			
Financial income from equity		222	71 277 405
Annen renteinntekt		157 386	2 476 861
Reversals of provisions & expense transfers		3 423 889	8 800 000
Foreign exchange gains		14 454 733	14 126 240
<b>Sum finansinntekter</b>		<b>18 036 230</b>	<b>96 680 506</b>
Financial depreciation & provisions		411 151	11 501 360
Annen rentekostnad		794 680	371 374
Foreign exchange losses		26 431 473	39 112 036
<b>Sum finanskostnader</b>		<b>27 637 304</b>	<b>50 984 770</b>



<b>Netto finans</b>	<b>-9 601 074</b>	<b>45 695 736</b>
<b>Ordinært resultat før skattekostnad</b>	<b>-101 766 591</b>	<b>-3 765 578</b>
Income taxes	-11 342 544	-11 458 237
<b>Ordinært resultat etter skattekostnad</b>	<b>-90 424 047</b>	<b>7 692 659</b>
Extraordinary income from management operations	524 765	-1 343
Extraordinary income from capital transactions		1 333
Reversal of provisions & expense transfers	1 477 827	1 897 446
Extraordinary expenses on management operations	-88 167	-618 905
Extraordinary expenses on capital transactions	-2 832	
Extraordinary depreciation & provisions	-627 197	-785 101
Employee profit-sharing		-3 834 647
<b>Årsresultat</b>	<b>-89 139 651</b>	<b>4 351 442</b>



Organisasjonsnr: 922 689 857  
ALCATEL SUBMARINE NETWORKS SAS

## BALANSE

<b>Beløp i: EUR</b>	<b>Note</b>	<b>2020</b>	<b>2019</b>
<b>BALANSE - EIENDELER</b>			
<b>Anleggsmidler</b>			
<b>Immaterielle eiendeler</b>			
Concessions, patents & similar right		11 670 899	13 234 802
<b>Sum immaterielle eiendeler</b>		<b>11 670 899</b>	<b>13 234 802</b>
<b>Varige driftsmidler</b>			
Land		2 403 963	2 428 773
Buildings		19 531 812	17 740 937
Plant and equipment		27 854 030	29 814 574
Other tangible assets		1 181 713	1 129 759
Assets in progress		19 838 400	6 154 299
<b>Sum varige driftsmidler</b>		<b>70 809 918</b>	<b>57 268 342</b>
<b>Finansielle anleggsmidler</b>			
Other equity investments		153 075 887	149 651 086
Other financial assets		11 999	11 999
<b>Sum finansielle anleggsmidler</b>		<b>153 087 886</b>	<b>149 663 085</b>
<b>Sum anleggsmidler</b>		<b>235 568 703</b>	<b>220 166 229</b>
<b>Omløpsmidler</b>			
<b>Varer</b>			
Raw materials, supplies		56 364 981	74 362 288
Production of goods in progress		27 768 010	24 276 283
Production of services in progress		16 384 113	25 707 869
Intermediate and finished products		3 778 953	2 987 315
<b>Sum varer</b>		<b>104 296 057</b>	<b>127 333 755</b>
<b>Fordringer</b>			
Account receivable		230 480 964	208 619 735
Other receivable		207 955 178	194 189 977
Advances and prepayments on orders		15 663 539	38 720 653
<b>Sum fordringer</b>		<b>454 099 681</b>	<b>441 530 365</b>
<b>Bankinnskudd, kontanter og lignende</b>			
Cash assets		11 512 840	16 537 841
<b>Sum bankinnskudd, kontanter og lignende</b>		<b>11 512 840</b>	<b>16 537 841</b>
<b>Sum omløpsmidler</b>		<b>569 908 578</b>	<b>585 401 961</b>



<b>SUM EIENDELER</b>	<b>805 477 281</b>	<b>805 568 190</b>
<b>BALANSE - EGENKAPITAL OG GJELD</b>		
<b>Egenkapital</b>		
<b>Innskutt egenkapital</b>		
Share or individual capital	112 013 478	112 013 478
Issue merger, contribution premlums	49 388 094	49 388 094
Legal reserve	24 579 591	24 579 591
Regulated reserves	3 948 588	3 948 588
<b>Sum innskutt egenkapital</b>	<b>189 929 751</b>	<b>189 929 751</b>
<b>Opptjent egenkapital</b>		
Retained earnings	152 644 871	148 293 431
Year result	-89 139 650	4 351 440
Regulated provisions	2 928 955	3 816 753
<b>Sum opptjent egenkapital</b>	<b>66 434 176</b>	<b>156 461 624</b>
<b>Sum egenkapital</b>	<b>256 363 927</b>	<b>346 391 375</b>
<b>Gjeld</b>		
<b>Langsiktig gjeld</b>		
Provisions for liabilities	62 165 859	60 721 705
<b>Sum avsetninger for forpliktelse</b>	<b>62 165 859</b>	<b>60 721 705</b>
<b>Annen langsiktig gjeld</b>		
Sundry borrowings and financial debts	4 895 050	1 724 962
<b>Sum annen langsiktig gjeld</b>	<b>4 895 050</b>	<b>1 724 962</b>
<b>Sum langsiktig gjeld</b>	<b>67 060 909</b>	<b>62 446 667</b>
<b>Kortsiktig gjeld</b>		
Leverandørgjeld	200 269 162	182 961 920
Tax and social security liabilities	33 155 637	35 148 215
Advances and prepayments received on orders in progress	234 215 157	168 463 724
Liabilities on fixed assets & related accounts	5 559 914	3 632 716
Other liabilities	8 852 575	6 090 084
Deferred income		433 488
Rounding		1
<b>Sum kortsiktig gjeld</b>	<b>482 052 445</b>	<b>396 730 148</b>
<b>Sum gjeld</b>	<b>549 113 354</b>	<b>459 176 815</b>
<b>SUM EGENKAPITAL OG GJELD</b>	<b>805 477 281</b>	<b>805 568 190</b>



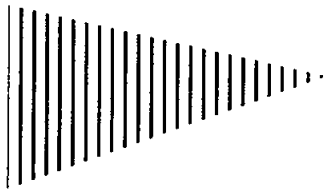
Organisasjonsnr: 922 689 857  
ALCATEL SUBMARINE NETWORKS SAS

NOTEOPPLYSNINGER - SELSKAP - alle poster oppgitt i hele tall

Note  
22

Antall årsverk i regnskapsåret

Virksomheten har hatt følgende antall årsverk:  
1017.00



## Alcatel Submarine Networks

### ASN

Exercice clos le 31 décembre 2020

### Rapport du commissaire aux comptes sur les comptes annuels

ERNST & YOUNG et Autres





ERNST & YOUNG et Autres  
Tour First  
TSA 14444  
92037 Paris-La Défense cedex

Tél. : +33 (0) 1 46 93 60 00  
www.ey.com/fr

## Alcatel Submarine Networks ASN

Exercice clos le 31 décembre 2020

### Rapport du commissaire aux comptes sur les comptes annuels

A l'Associé Unique de la société ASN,

#### Opinion

En exécution de la mission qui nous a été confiée par décision de l'associé unique, nous avons effectué l'audit des comptes annuels de la société ASN relatifs à l'exercice clos le 31 décembre 2020, tels qu'ils sont joints au présent rapport.

Nous certifions que les comptes annuels sont, au regard des règles et principes comptables français, réguliers et sincères et donnent une image fidèle du résultat des opérations de l'exercice écoulé ainsi que de la situation financière et du patrimoine de la société à la fin de cet exercice.

#### Fondement de l'opinion

##### ■ Référentiel d'audit

Nous avons effectué notre audit selon les normes d'exercice professionnel applicables en France. Nous estimons que les éléments que nous avons collectés sont suffisants et appropriés pour fonder notre opinion.

Les responsabilités qui nous incombent en vertu de ces normes sont indiquées dans la partie « Responsabilités du commissaire aux comptes relatives à l'audit des comptes annuels » du présent rapport.

##### ■ Indépendance

Nous avons réalisé notre mission d'audit dans le respect des règles d'indépendance prévues par le Code de commerce et par le Code de déontologie de la profession de commissaire aux comptes, sur la période du 1<sup>er</sup> janvier 2020 à la date d'émission de notre rapport.

S.A.S. à capital variable  
438 476 913 R.C.S. Nanterre  
Société de Commissaires aux Comptes  
Siège social : 1-2, place des Saisons - 92400 Courbevoie - Paris-La Défense 1





### Justification des appréciations

La crise mondiale liée à la pandémie de Covid-19 crée des conditions particulières pour la préparation et l'audit des comptes de cet exercice. En effet, cette crise et les mesures exceptionnelles prises dans le cadre de l'état d'urgence sanitaire induisent de multiples conséquences pour les entreprises, particulièrement sur leur activité et leur financement, ainsi que des incertitudes accrues sur leurs perspectives d'avenir. Certaines de ces mesures, telles que les restrictions de déplacement et le travail à distance, ont également eu une incidence sur l'organisation interne des entreprises et sur les modalités de mise en œuvre des audits.

C'est dans ce contexte complexe et évolutif que, en application des dispositions des articles L. 823-9 et R. 823-7 du Code de commerce relatives à la justification de nos appréciations, nous vous informons que les appréciations les plus importantes auxquelles nous avons procédé, selon notre jugement professionnel, ont porté sur le caractère approprié des principes comptables appliqués, sur le caractère raisonnable des estimations significatives retenues et sur la présentation d'ensemble des comptes.

Les appréciations ainsi portées s'inscrivent dans le contexte de l'audit des comptes annuels pris dans leur ensemble et de la formation de notre opinion exprimée ci-avant. Nous n'exprimons pas d'opinion sur des éléments de ces comptes annuels pris isolément.

### Vérifications spécifiques

Nous avons également procédé, conformément aux normes d'exercice professionnel applicables en France, aux vérifications spécifiques prévues par les textes légaux et réglementaires.

Nous n'avons pas d'observation à formuler sur la sincérité et la concordance avec les comptes annuels des informations données dans le rapport de gestion du président et dans les autres documents sur la situation financière et les comptes annuels adressés à l'associé unique.

Nous attestons de la sincérité et de la concordance avec les comptes annuels des informations relatives aux délais de paiement mentionnées à l'article D. 441-6 du Code de commerce.

### Responsabilités de la direction et des personnes constituant le gouvernement d'entreprise relatives aux comptes annuels

Il appartient à la direction d'établir des comptes annuels présentant une image fidèle conformément aux règles et principes comptables français ainsi que de mettre en place le contrôle interne qu'elle estime nécessaire à l'établissement de comptes annuels ne comportant pas d'anomalies significatives, que celles-ci proviennent de fraudes ou résultent d'erreurs.

Lors de l'établissement des comptes annuels, il incombe à la direction d'évaluer la capacité de la société à poursuivre son exploitation, de présenter dans ces comptes, le cas échéant, les informations nécessaires relatives à la continuité d'exploitation et d'appliquer la convention comptable de continuité d'exploitation, sauf s'il est prévu de liquider la société ou de cesser son activité.

Les comptes annuels ont été arrêtés par le président.

ASN  
Exercice clos le 31 décembre 2020





### Responsabilités du commissaire aux comptes relatives à l'audit des comptes annuels

Il nous appartient d'établir un rapport sur les comptes annuels. Notre objectif est d'obtenir l'assurance raisonnable que les comptes annuels pris dans leur ensemble ne comportent pas d'anomalies significatives. L'assurance raisonnable correspond à un niveau élevé d'assurance, sans toutefois garantir qu'un audit réalisé conformément aux normes d'exercice professionnel permet de systématiquement détecter toute anomalie significative. Les anomalies peuvent provenir de fraudes ou résulter d'erreurs et sont considérées comme significatives lorsque l'on peut raisonnablement s'attendre à ce qu'elles puissent, prises individuellement ou en cumulé, influencer les décisions économiques que les utilisateurs des comptes prennent en se fondant sur ceux-ci.

Comme précisé par l'article L. 823-10-1 du Code de commerce, notre mission de certification des comptes ne consiste pas à garantir la viabilité ou la qualité de la gestion de votre société.

Dans le cadre d'un audit réalisé conformément aux normes d'exercice professionnel applicables en France, le commissaire aux comptes exerce son jugement professionnel tout au long de cet audit. En outre :

- ▷ il identifie et évalue les risques que les comptes annuels comportent des anomalies significatives, que celles-ci proviennent de fraudes ou résultent d'erreurs, définit et met en œuvre des procédures d'audit face à ces risques, et recueille des éléments qu'il estime suffisants et appropriés pour fonder son opinion. Le risque de non-détection d'une anomalie significative provenant d'une fraude est plus élevé que celui d'une anomalie significative résultant d'une erreur, car la fraude peut impliquer la collusion, la falsification, les omissions volontaires, les fausses déclarations ou le contournement du contrôle interne ;
- ▷ il prend connaissance du contrôle interne pertinent pour l'audit afin de définir des procédures d'audit appropriées en la circonstance, et non dans le but d'exprimer une opinion sur l'efficacité du contrôle interne ;
- ▷ il apprécie le caractère approprié des méthodes comptables retenues et le caractère raisonnable des estimations comptables faites par la direction, ainsi que les informations les concernant fournies dans les comptes annuels ;
- ▷ il apprécie le caractère approprié de l'application par la direction de la convention comptable de continuité d'exploitation et, selon les éléments collectés, l'existence ou non d'une incertitude significative liée à des événements ou à des circonstances susceptibles de mettre en cause la capacité de la société à poursuivre son exploitation. Cette appréciation s'appuie sur les éléments collectés jusqu'à la date de son rapport, étant toutefois rappelé que des circonstances ou événements ultérieurs pourraient mettre en cause la continuité d'exploitation. S'il conclut à l'existence d'une incertitude significative, il attire l'attention des lecteurs de son rapport sur les informations fournies dans les comptes annuels au sujet de cette incertitude ou, si ces informations ne sont pas fournies ou ne sont pas pertinentes, il formule une certification avec réserve ou un refus de certifier ;





il apprécie la présentation d'ensemble des comptes annuels et évalue si les comptes annuels reflètent les opérations et événements sous-jacents de manière à en donner une image fidèle.

Paris-La Défense, le 18 juin 2021

Le Commissaire aux Comptes  
ERNST & YOUNG et Autres

Frédéric Martineau

ASN  
Exercice clos le 31 décembre 2020





## COMPTES ANNUELS

1

## BILAN ACTIF

Etablis en euros

BILAN-ACTIF	Exercice N			Exercice N-1
	Brut	Amortissements	Net	Net
Capital souscrit non appelé (I)				
Frais d'établissement				
Frais de développement	14 844 207,00	14 844 207,00		
Concessions, brevets et droits similaires	35 542 144,00	23 871 245,00	11 670 899,00	13 234 802,00
Fonds commercial (1)				
Autres immobilisations incorporelles				
Avances et acomptes sur immobilisations incorporelles				
<b>TOTAL Immobilisations incorporelles</b>	<b>38 500 382,00</b>	<b>38 715 453,00</b>	<b>11 670 899,00</b>	<b>13 234 802,00</b>
Terrains	2 620 648,00	216 685,00	2 403 963,00	2 428 773,00
Constructions	66 787 713,00	47 235 901,00	19 531 812,00	17 740 937,00
Installations techniques, matériel et outillage industriels	158 588 482,00	130 734 481,00	27 854 030,00	29 814 574,00
Autres immobilisations corporelles	6 751 316,00	5 569 803,00	1 181 713,00	1 129 759,00
Immobilisations en cours	19 838 400,00		19 838 400,00	6 154 299,00
Avances et acomptes				
<b>TOTAL Immobilisations corporelles</b>	<b>261 686 649,00</b>	<b>183 756 869,00</b>	<b>107 268 215,00</b>	<b>67 268 342,00</b>
Participations évaluées selon la méthode de mise en équiv				
Autres participations	383 551 998,00	210 476 111,00	153 075 887,00	149 651 086,00
Créances rattachées à des participations				
Autres titres immobilisés				
Prêts				
Autres immobilisations financières	11 999,00		11 999,00	11 999,00
<b>TOTAL Immobilisations financières</b>	<b>383 563 997,00</b>	<b>210 476 111,00</b>	<b>153 087 886,00</b>	<b>149 663 085,00</b>
Matières premières, approvisionnements	61 745 218,00	5 380 237,00	56 364 981,00	74 362 288,00
En cours de production de biens	33 087 257,00	5 319 247,00	27 768 010,00	24 276 283,00
En cours de production de services	16 384 113,00		16 384 113,00	25 707 869,00
Produits intermédiaires et finis	3 778 953,00		3 778 953,00	2 987 315,00
Marchandises				
<b>TOTAL Stocks</b>	<b>114 995 541,00</b>	<b>10 699 484,00</b>	<b>104 296 056,00</b>	<b>127 333 755,00</b>
Avances et acomptes versés sur commandes	15 683 539,00		15 683 539,00	38 720 653,00
Clients et comptes rattachés	231 100 848,00	619 885,00	230 480 964,00	208 619 735,00
Autres créances	208 271 013,00	315 835,00	207 955 178,00	184 189 977,00
Capital souscrit et appelé, non versé				
<b>TOTAL Créances</b>	<b>439 371 861,00</b>	<b>935 720,00</b>	<b>438 436 142,00</b>	<b>402 809 712,00</b>
Valeurs mobilières de placement (Dont actions propres :)				
Disponibilités	11 512 840,00		11 512 840,00	16 537 841,00
<b>TOTAL Disponibilités</b>	<b>11 512 840,00</b>		<b>11 512 840,00</b>	<b>16 537 841,00</b>
Charges constatées d'avance				
Frais d'émission d'emprunt à étaler (IV)				
Primes de remboursement des obligations (V)				
Écarts de conversion actif (VI)				

Alcatel Submarine Networks "ASN"  
Exercice clos le 31/12/2020



## COMPTES ANNUELS

2

## BILAN PASSIF

	Exercice N	Exercice N-1
Capital social ou individuel (dont versé : 112 013 478 )	112 013 478	112 013 478
Primes d'émission, de fusion, d'apport, ....	49 388 094	49 388 094
Ecarts de réévaluation (dont écart d'équivalence : )		
Réserve légale	24 579 591	24 579 591
Réserves statutaires ou contractuelles		
Réserves réglementées (dont réserve des prov. fluctuation des )	3 948 588	3 948 588
Autres réserves (dont réserve achat d'œuvres originale )		
<b>TOTAL Réserves</b>	<b>20 828 179</b>	<b>20 828 179</b>
Report à nouveau	152 644 871	148 293 431
<b>RÉSULTAT DE L'EXERCICE (bénéfice ou perte)</b>	<b>-89 139 650</b>	<b>4 351 440</b>
Subventions d'investissement		
Provisions réglementées	2 028 955	3 816 753
Produit des émissions de titres participatifs		
Avances conditionnées		
Provisions pour risques	62 165 859	60 721 705
Provisions pour charges		
Emprunts obligataires convertibles		
Autres emprunts obligataires		
Emprunts et dettes auprès des établissements de crédit		
Emprunts et dettes financières divers )	4 895 050	1 724 962
<b>TOTAL Dettes financières</b>	<b>4 895 050</b>	<b>1 724 962</b>
Avances et acomptes reçus sur commandes en cours	234 215 157	168 483 724
Dettes fournisseurs et comptes rattachés	200 289 162	182 981 920
Dettes fiscales et sociales	33 155 637	35 148 215
Dettes sur immobilisations et comptes rattachés	5 559 914	3 632 716
Autres dettes	8 852 575	6 090 084
<b>TOTAL Dettes d'exploitation</b>	<b>462 062 444</b>	<b>396 296 659</b>
Produits constatés d'avance		433 488
Ecarts de conversion passif (N)		

Alcatel Submarine Networks "ASN"  
Exercice clos le 31/12/2020




## COMPTES ANNUELS

3

## COMPTE DE RESULTAT EN LISTE (1/2)

Compte de résultat	Exercice N			Exercice N-1
	France	Exportation	Total	
Ventes de marchandises				
Production vendue biens	317 195	3 645 669	3 962 864	2 880 588
Production vendue services	2 460 867	685 932 174	688 393 041	566 004 195
Production stockée			-23 799 036	4 316 644
Production immobilisée			462 585	
Subventions d'exploitation				
Reprises sur amortissements et provisions, transferts de charges			16 779 575	16 703 752
Autres produits			9 597 356	19 978 554
Achats de marchandises (y compris droits de douane)				
Variation de stock (marchandises)				
Achats de matières premières et autres approvisionnements (y compris droits de douane)			235 005 340	186 286 923
Variation de stock (matières premières et approvisionnements)			-1 242 973	-28 958 452
Autres achats et charges externes			415 282 811	369 966 500
Impôts, taxes et versements assimilés			10 093 012	8 411 997
Salaires et traitements			68 356 152	59 463 302
Charges sociales			28 999 930	28 450 049
Dotations d'exploitation			12 882 026	13 656 949
Sur actif circulant - dotations aux amortissements				
- dotations aux provisions				
Sur actif circulant : dotations aux provisions			6 118 142	3 092 646
Pour risques et charges : dotations aux provis...			12 067 462	18 545 432
Autres charges				429 697
<b>RÉSULTAT D'EXPLOITATION (I - II)</b>			<b>-92 165 517</b>	<b>-49 461 315</b>
Bénéfice attribué ou perte transférée (III)				
Perte supportée ou bénéfice transféré (IV)				
Produits financiers de participations			222	71 277 405
Produits des autres valeurs mobilières et créances de l'actif immobilisé				
Autres intérêts et produits assimilés			157 386	2 476 861
Reprises sur provisions et transferts de charges			3 423 889	8 800 000
Différences positives de change			14 454 733	14 126 240
Produits nets sur cessions de valeurs mobilières de placement				
Dotations financières aux amortissements et provisions			411 151	11 501 360
Intérêts et charges assimilées			794 680	371 374
Différences négatives de change			26 431 473	39 112 036
Charges nettes sur cessions de valeurs mobilières de placement				
<b>RÉSULTAT FINANCIER (V - VI)</b>			<b>-9 601 073</b>	<b>45 695 735</b>
<b>RÉSULTAT COURANT AVANT IMPÔTS (I-II+III-IV+V-VI)</b>			<b>-101 766 590</b>	<b>-3 765 580</b>

Alcatel Submarine Networks "ASN"  
Exercice clos le 31/12/2020



COMPTES ANNUELS

4

COMPTE DE RESULTAT EN LISTE (2/2)

Compte de résultat (suite)	Exercice N	Exercice N-1
Produits exceptionnels sur opérations de gestion	524 765	-1 343
Produits exceptionnels sur opérations en capital		1 333
Reprises sur provisions et transferts de charges	1 477 827	1 897 446
Charges exceptionnelles sur opérations de gestion	88 167	618 905
Charges exceptionnelles sur opérations en capital	2 832	
Dotations exceptionnelles aux amortissements et provisions	627 197	785 101
<b>RÉSULTAT EXCEPTIONNEL (VII -VIII)</b>	<b>1 284 397</b>	<b>493 430</b>
Participation des salariés aux résultats de l'entreprise (IX)		3 834 847
Impôts sur les bénéfices (X)	-11 342 544	-11 458 237
<b>BÉNÉFICE OU PERTE (total des produits - total des charges)</b>	<b>-89 139 650</b>	<b>4 351 440</b>



Alcatel Submarine Networks "ASN"  
Exercice clos le 31/12/2020



COMPTES ANNUELS

5


ANNEXES

Annexes au bilan présenté avant répartition du résultat de l'exercice clos le 31 Décembre 2020 dont le total s'établit à 805 477 milliers d'euros et au compte de résultat de l'exercice présenté sous forme de liste.

L'exercice, d'une durée de 12 mois recouvrant la période du 1er Janvier au 31 Décembre dégage une perte - 89 140 milliers d'euros.

Tous les tableaux et notes présentés au titre de cette annexe sont établis en milliers d'euros.

<b>Informations générales :</b> .....	<b>6</b>
Note 1. Principes, règles et méthodes.....	6
Note 2. Informations fiscales, consolidées et sociales.....	8
Note 3. Evénements significatifs de l'exercice.....	8
Note 4. Informations diverses.....	8
<b>Notes sur le bilan :</b> .....	<b>10</b>
Note 5. Immobilisations incorporelles.....	10
Note 6. Immobilisations corporelles.....	11
Note 7. Immobilisations financières.....	12
Note 8. Stocks et en-cours.....	13
Note 9. Créances d'exploitation.....	14
Note 10. Etat des échéances des créances.....	14
Note 11. Situation nette.....	15
Note 12. Provisions.....	16
Note 13. Dettes financières et autres emprunts.....	17
Note 14. Dettes d'exploitation.....	18
Note 15. Etat des échéances des dettes.....	18
Note 16. Charges à payer.....	19
Note 17. Eléments relevant de plusieurs postes du bilan.....	19
<b>Notes sur le résultat :</b> .....	<b>19</b>
Note 18. Chiffre d'affaires.....	19
Note 19. Résultat courant.....	20
Note 20. Résultat exceptionnel.....	20
Note 21. Impôts sur les bénéfices.....	21
<b>Renseignements complémentaires :</b> .....	<b>21</b>
Note 22. Effectifs (moyenne annuelle).....	21
Note 23. Engagements hors-bilan.....	22
Note 24. Renseignements concernant les filiales et participations.....	23



Alcatel Submarine Networks "ASN"  
Exercice clos le 31/12/2020

**Informations générales :****Note 1. Principes, règles et méthodes**

Les comptes annuels de l'exercice clos le 31 décembre 2020 de la Société Alcatel Submarine Networks ont été élaborés conformément aux dispositions légales et réglementaires françaises. Celles-ci sont définies par le règlement ANC 2014-03 relatif au plan comptable général modifié par le règlement ANC n°2018-01 du 20 avril 2018.

Ils sont établis dans le respect de la règle de prudence, conformément aux objectifs de régularité et de sincérité :

- Continuité de l'exploitation,
- Permanence des méthodes comptables d'un exercice sur l'autre,
- Indépendance des exercices.

Les éléments inscrits en comptabilité ont été évalués selon la méthode du coût historique sauf pour les immobilisations ayant fait l'objet d'une réévaluation légale.

**1.1 Immobilisations corporelles**

Les immobilisations corporelles sont évaluées à leur coût d'acquisition (valeur d'apport ou prix d'achat et frais accessoires, hors frais d'acquisition) ou à leur coût de production. Elles ne comprennent pas d'intérêt d'emprunt spécifique à leur réalisation.

Les amortissements linéaires sont considérés comme représentatifs de la dépréciation économique des immobilisations corporelles.

La société retient l'amortissement dégressif comme amortissement fiscal dès que la législation fiscale le permet. La différence entre l'amortissement dégressif et l'amortissement pour dépréciation est considérée comme un amortissement dérogatoire figurant au passif du bilan avec les provisions réglementées.

**1.2 Immobilisations incorporelles**

Elles correspondent à des logiciels, brevets et à la capitalisation d'une partie des dépenses de Recherche et Développement. L'autre partie des dépenses de Recherche & Développement est systématiquement enregistré en charge dès lors que les dépenses sont encourues à l'exception de celles, financées par des contrats clients, enregistrées dans les en cours commerciaux.

Les amortissements linéaires sont considérés comme représentatifs de la dépréciation économique des immobilisations incorporelles.

**1.3 Immobilisations financières**

Elles comprennent les titres de participation de ses filiales étrangères c'est à dire Anglaise, Américaine, Danoise, Norvégienne, Brésilienne, Capverdienne et les titres de sa filiale française Alcatel Submarine Networks Marine (ex Alda Marine). La valeur brute est constituée par le coût d'achat.

Une provision pour dépréciation est constituée lorsque la valeur nette comptable des titres s'avère supérieure à leur juste valeur. Pour les sociétés du secteur sous-marin d'Alcatel-Lucent, celle-ci est déterminée en fonction de la part de l'activité de la filiale dans la valeur de l'activité totale évaluée à la clôture de l'exercice. Cette valeur tient compte d'une valeur patrimoniale ou d'une valeur d'entreprise, des disponibilités nettes, des impôts différés actifs, des immobilisations financières et de la valeur actualisée de la provision pour engagements de retraite.



Alcatel Submarine Networks "ASN"  
Exercice clos le 31/12/2020

**1.4 Stocks**

Les matières et approvisionnements comprennent le prix d'achat et les frais accessoires. Les stocks sont évalués au prix standard.

Les produits intermédiaires, les produits finis et travaux en cours de production des biens comprennent le coût des matières premières consommées et les coûts de production. La technique du coût standard (sans prise en compte des coûts de sous activité) est utilisée. Cette méthode inclut les charges variables et les coûts des salaires concourant à la production. Le calcul exclut les frais d'études, commerciaux, et financiers.

Une provision pour dépréciation est effectuée lorsque la valeur probable de réalisation est inférieure à la valeur brute.

Les stocks de travaux en cours de production de services correspondent aux charges encourues sur les contrats à long terme comptabilisés selon la méthode de l'avancement (cf. note 1.7).

Une partie des coûts fixes est réintégrée dans les stocks et les travaux en cours.

**1.5 Créances**

Les créances sont enregistrées pour leur valeur nominale. Selon l'avancement du contrat, une provision pour dépréciation ou une contingence sur contrat est comptabilisée lorsque le recouvrement d'une créance est compromis.

**1.6 Créances et dettes en monnaies étrangères**

Les ajustements de cours au 31 décembre font l'objet, conformément au principe de prudence, d'une provision pour risque pour les pertes latentes non couvertes par une garantie ou couverture de change, les produits latents restent sans influence sur le résultat.

**1.7 Marchés à long terme**

Le principal de l'activité d'Alcatel Submarine Networks («ASN») est constitué de marchés à long terme de fournitures et pose de liaisons sous-marines dont l'exécution se déroule sur plusieurs exercices.

Leur chiffre d'affaires et résultats sont reconnus au fur et à mesure de la réalisation des prestations dûment constatées par des recettes techniques contractuelles. Si cela s'avère nécessaire, des provisions sont constituées pour couvrir l'ensemble des pertes à terminaison prévisibles.

**1.8 Passif**

Un passif est comptabilisé lorsque l'entité a une obligation à l'égard d'un tiers et qu'il est probable ou certain que cette obligation provoquera une sortie de ressources sans contrepartie au moins équivalente attendue de celle-ci. Cette obligation doit exister à la date de clôture de l'exercice pour pouvoir être comptabilisée.

**1.9 Provision pour garantie**

La société accorde des garanties dans le cadre des marchés qu'elle réalise avec ses clients. L'évaluation de la provision repose sur l'avancement des contrats en cours et une évaluation de risques spécifiques.

**1.10 Provision pour engagements de retraite et médaille du travail - voir détails en note 12****1.10.1 Provision pour engagements de retraite**

Tous les engagements de la société sont provisionnés sur la base d'une actualisation des droits acquis par les salariés prenant en compte un coefficient de mortalité et de rotation par tranche d'âge, l'évolution des salaires et l'âge de départ à la retraite.

**1.10.2 Provision pour médaille du travail**

La provision pour médaille du travail a été calculée selon les mêmes hypothèses que les indemnités de départ en retraite.

Les indemnités sont versées en fonction du nombre d'années de présence du salarié dans la société.



Alcatel Submarine Networks "ASN"  
Exercice clos le 31/12/2020

## COMPTES ANNUELS

8

**1.11 Transferts de charges**

Le compte transfert de charges est utilisé pour transférer les charges de restructuration comptabilisées dans les charges d'exploitation vers les charges exceptionnelles afin qu'elles soient rapprochées avec les reprises de provision qui sont comptabilisées de par leur nature en produits exceptionnels.

**Note 2. Informations fiscales, consolidées et sociales****2.1 Informations fiscales**

La société Alcatel Submarine Networks (-ASN-) étant détenue à 100 % par Alcatel-Lucent SA, est intégrée fiscalement dans le périmètre d'intégration de celle-ci.

Conformément aux dispositions de l'article 223 quater du Code Général des Impôts, il est indiqué que les charges non déductibles en vertu de l'article 39-4 du même code, correspondant à une fraction des amortissements ou loyers des véhicules de tourisme, s'élèvent à 57 K€.

Du fait de la convention d'intégration fiscale et de l'utilisation d'une partie du crédit d'impôt recherche, la société n'a pas acquitté d'impôt sur les sociétés à Alcatel-Lucent en 2020 outre les contributions sociales dues au titre de l'année 2020.

**2.2 Informations consolidées**

ASN est intégrée globalement dans les comptes consolidés de NOKIA OYJ - 3 Karaportti - Espoo - Finlande.

**2.3 Informations sociales**

Conformément à l'article 24-18 du décret du 29 novembre 1983, la société décide de ne pas fournir l'information en matière de rémunération. En effet, la société étant sous forme de Société par Actions Simplifiée, cela reviendrait à délivrer une information individuelle.


**Note 3. Evènements significatifs de l'exercice**

Le Résultat financier 2020 comprend :

- La reprise de provision pour dépréciation des titres Alcatel Submarine Networks Ltd, d'un montant de 3,3 Millions d'euros suite au test de dépréciation des titres.
- La reprise de provision pour dépréciation des titres Alcatel Submarine Networks Norway AS, d'un montant de 0,1 Millions d'euros suite au test de dépréciation des titres.

**Note 4. Informations diverses****4.1 Risques de change**

La société couvre systématiquement les risques de change dès la présentation des offres par des garanties de change. A la conclusion définitive des opérations commerciales, ces garanties donnent lieu à des couvertures de change dont les échéances sont fonction des flux de trésorerie prévisionnels. Toutes ces opérations relèvent de la trésorerie centrale NOKIA, société avec laquelle ASN a signé une convention de gestion des opérations de couverture.

**4.2 Honoraires des commissaires aux comptes**

Alcatel Submarine Networks "ASN"  
Exercice clos le 31/12/2020



COMPTES ANNUELS

9

Les honoraires des Commissaires Aux Comptes au titre de la mission de contrôle légale des comptes 2020 s'élèvent à 105 000 € HT.

**4.3 Evènements importants survenus depuis la dernière clôture**

Néant

**4.4 Evènements importants survenus depuis la clôture 2019**

Impacts :

La crise sanitaire provoquée par la pandémie du Covid-19 continue d'impacter nos capacités de livraison. L'absentéisme en résultant affecte la planification et complique les activités. Cette crise augmente la complexité de certaines étapes des projets, telles que l'obtention des permis, l'installation et la mise en service sur site. Elle engendre des surcoûts importants et des retards dans la reconnaissance du chiffre d'affaires.

**4.5 Autres informations**

Le montant des pertes à terminaisons provisionnées à fin 2020 s'élève à 3,2 M€ suite à une reprise nette des dotations de - 0,7 M€ sur 2020 et concerne les projets Havhingsten et Malbec.



Alcatel Submarine Networks "ASN"  
Exercice clos le 31/12/2020



COMPTES ANNUELS

10

**Notes sur le bilan :**

**Note 5. Immobilisations incorporelles**

	Logiciels	Brevets Licences	Frais R&D	Fonds commercial	Total
<b>VALEURS BRUTES</b>					
au 1er Janvier 2020	2 098	33 500	14 579		50 177
Acquisitions	269				269
Reclassement	53				53
Cessions / Sorties	(113)				(113)
au 31 décembre 2020	2 307	33 500	14 579		50 386
<b>AMORTISSEMENTS</b>					
au 1er Janvier 2020	(1 663)	(20 700)	(14 579)		(36 942)
Reclassement					
Dotations	(285)	(1 600)			(1 885)
Reprises sur éléments sortis	112				112
au 31 décembre 2020	(1 836)	(22 300)	(14 579)		(38 715)
<b>IMMOBILISATIONS INCORPORELLES NETTES</b>					
au 1er Janvier 2020	435	12 800			13 235
au 31 décembre 2020	471	11 200			11 671

L'amortissement est linéaire. Les principales durées d'amortissement retenues sont :

Brevets et Licences 1 à 5 ans  
Logiciels 1 à 5 ans



Alcatel Submarine Networks "ASN"  
Exercice clos le 31/12/2020



COMPTES ANNUELS

11

Note 6. Immobilisations corporelles

	Terrains Constructions	Installations Matériels Outillage Mobiliers	En-cours	Reclassement	Total
<b>VALEURS BRUTES</b>					
au 1er Janvier 2020	65 044	160 252	6 154		231 450
Acquisitions	3 763	2 163	18 821		24 747
Cessions / Mises hors-service	(57)	(1 404)	(117)		(1 578)
Reclassement	638	4 329	(5 020)		(33)
au 31 décembre 2020	69 388	165 340	19 838		254 566
<b>AMORTISSEMENTS</b>					
au 1er Janvier 2020	(44 875)	(129 307)			(174 182)
Dotations aux Amortissements	(3 184)	(8 883)			(12 067)
Dotations aux Provisions					
Reprises sur éléments sortis	35	1 886			1 921
Reprises Provisions	571				571
au 31 décembre 2020	(47 453)	(136 304)			(183 757)
<b>IMMOBILISATIONS CORPORELLES NETTES</b>					
au 1er Janvier 2020	20 169	30 945	6 154		57 268
au 31 décembre 2020	21 935	29 036	19 838		70 809

Les immobilisations en-cours concernent principalement des investissements sur le site de production de Calais, notamment les nouveaux bâtiments.

L'amortissement pratiqué est linéaire. Les principales durées d'amortissement retenues sont :

Constructions	10 à 33 ans
Agencements Installations	3 à 10 ans
Matériels, équipements, outillages	1 à 10 ans
Mobilier de bureau	3 à 10 ans



Alcatel Submarine Networks "ASN"  
Exercice clos le 31/12/2020



COMPTES ANNUELS

12

Note 7. Immobilisations financières

	Participations et autres titres	Créances rattachées Groupe	Autres Immobilisations financières	Total
<b>VALEURS BRUTES</b>				
au 1er Janvier 2020	363 551		12	363 563
Acquisitions /augmentations Cessions diminutions	1			1
au 31 décembre 2020	363 552		12	363 564
<b>DEPRECIATIONS</b>				
au 1er Janvier 2020	(213 900)			(213 900)
Dotations Reprises	3 424			3 424
au 31 décembre 2020	(210 476)			(210 476)
<b>IMMOBILISATIONS FINANCIERES NETTES</b>				
au 1er Janvier 2020	149 651		12	149 663
au 31 décembre 2020	153 076		12	153 088

7.1 Participations et autres titres


	BRUT 2019	ACQUISITION	CESSION	BRUT 2020
- France : Alcatel Submarine Networks Marine	79 828			79 828
- Alcatel Submarine Networks UK Ltd	256 000			256 000
- Alcatel Submarine Networks Danemark ApS	0			0
- Alcatel Submarine Networks USA Inc.	1			1
- Alcatel Submarine Networks Norway AS	27 698			27 698
- Alcatel Submarine Networks Hong Kong Ltd	0			0
- Alcatel Submarine Networks Brazil LTDA.	22	1		23
- Alcatel Submarine Networks Cape Verde LDA.	2			2
<b>TOTAL</b>	<b>363 551</b>	<b>1</b>		<b>363 552</b>

7.2 Créances rattachées à des participations :

Il n'y a pas de créances rattachées à des participations sur les sociétés Alcatel Submarine Networks.

7.3 Autres immobilisations financières :

Il s'agit de dépôts et cautionnements pour 12 K€.



Alcatel Submarine Networks "ASN"  
Exercice clos le 31/12/2020



COMPTES ANNUELS

13

Note 8. Stocks et en-cours

	Matières et approvisionnements	En cours	Produits intermédiaires et finis	Total
<b>Montants au 1er janvier 2020</b>				
Brut	78 544	56 020	2 987	137 551
Dépréciation	(4 182)	(6 035)		(10 217)
<b>Variations</b>				
Brut	(16 799)	(6 549)	792	(22 556)
Dépréciation	(1 198)	716		(432)
<b>Montants au 31 décembre 2020</b>				
Brut	61 745	49 471	3 779	114 995
Dépréciation	(5 380)	(5 319)		(10 699)
<b>Stocks et en-cours nets</b>				
au 1 Janvier 2020	61 745	49 985	2 987	114 717
au 31 décembre 2020	56 365	44 152	3 779	104 296

Le stock de fuel est géré par ASN Marine depuis le 1<sup>er</sup> janvier 2020.



Alcatel Submarine Networks "ASN"  
Exercice clos le 31/12/2020



## COMPTES ANNUELS

14

## Note 9. Créances d'exploitation

VALEURS NETTES	2020	2019
Avances et acomptes sur commandes	75 666	33 721
Clients et comptes rattachés	230 481	203 620
Personnel et organismes sociaux	39	39
Créances vis-à-vis de l'Etat	34 021	47 067
Créances vis-à-vis des sociétés du groupe	154 274	147 074
Autres débiteurs	335	29
<b>TOTAL</b>	<b>454 802</b>	<b>441 530</b>

Les créances vis-à-vis de l'Etat sont principalement constituées de la TVA et du crédit d'impôt recherche. Les créances sur les sociétés du groupe sont constituées des soldes débiteurs des comptes de cash-pooling.

## Note 10. Etat des échéances des créances

VALEURS BRUTES	Montant brut	Dont à un an au plus	Dont à plus d'un an
<b>ACTIF IMMOBILISE</b>			
Prêts			
Créances rattachées/Participations			
Autres immobilisations financières	12	12	
<b>TOTAL</b>	<b>12</b>	<b>12</b>	
<b>ACTIF CIRCULANT</b>			
Créances clients et comptes rattachés	231 101	231 101	
Créances Groupe	154 274	154 274	
Autres créances	33 957	19 458	34 539
<b>TOTAL</b>	<b>419 332</b>	<b>404 833</b>	<b>34 539</b>

Les autres créances à plus d'un an se rapportent au crédit d'impôt recherche des exercices 2018 à 2020.

Aucune créance au bilan n'a une échéance supérieure à 5 ans.



Alcatel Submarine Networks "ASN"  
Exercice clos le 31/12/2020




COMPTES ANNUELS

15

Note 11. Situation nette

	Capital	Réserve légale	Autres Réserves	Prime d'émission	Report à nouveau	Résultat de l'exercice	Total
Situation au 31 Décembre 2019	112 013	24 580	3 949	49 388	148 293	4 351	342 574
Affectation du résultat 2019					4 351	(4 351)	
Dividende versé							
Augmentation du Capital							
Réduction du Capital							
Changement de méthode comptable							
Résultat de l'exercice 2020						(89 140)	(89 140)
Situation au 31 décembre 2020 avant affectation du résultat	112 013	24 580	3 949	49 388	152 644	(89 140)	253 434

Le capital au 31 décembre est composé de 37 337 826 actions de 3 euros nominal, toutes de même nature, entièrement libérées et bénéficiant des mêmes droits.



Alcatel Submarine Networks "ASN"  
Exercice clos le 31/12/2020



COMPTES ANNUELS

16

Note 12. Provisions

PROVISIONS REGLEMEENTEES	Montant 31/12/2019	Montant exercice	Provision utilisée	Montant exercice	Montant 31/12/2020
Provision pour investissement Amortissements dérogatoires	3317	19		307	2929
<b>TOTAL</b>	<b>3317</b>	<b>19</b>		<b>307</b>	<b>2929</b>

PROVISIONS POUR RISQUES ET CHARGES	Montant 31/12/2019	Montant exercice	Provision utilisée	Montant exercice	Montant 31/12/2020
Provision pertes de change					
Provision pour engagements de retraite	10 255	3 158	289		21 170
Provision médailles du travail	6 121	205	471		6 205
Provision pour garanties	30 746	3 474	3 377	5 945	29 699
Provision pour pénalités					
Provision pour restructuration					
Provision perte à terminaison	3 200	31		347	3 149
Autres provisions pour risques	1 651	23			1 722
<b>TOTAL</b>	<b>24 073</b>	<b>3 217</b>	<b>2 077</b>	<b>6 992</b>	<b>31 621</b>

Les hypothèses suivantes ont été retenues pour le calcul de la provision pour engagements de retraite au 31/12/2020 :

- une actualisation à 0,50 % avec inflation et un taux d'inflation à 1,50 %,
- un taux d'augmentation des salaires de 2 % hors inflation ;
- une table de mortalité TF 00-02
- un taux de charges sociales de 45%
- l'âge de départ à la retraite retenu est de 62 ans pour les non-cadres et 63 ans pour les cadres

La dotation de l'exercice impacte les charges d'exploitation pour 2 778 K€ et les charges financières pour 376 K€.

Les provisions pour engagements de retraite, et pour pertes à terminaison ne sont pas déductibles fiscalement.

PROVISIONS ACTIF CIRCULANT	Montant 31/12/2019	Montant exercice	Provision utilisée	Montant exercice	Montant 31/12/2020
Stocks	10 216	3 918	2 816	3 121	10 699
Créances clients	774	135		154	620
<b>TOTAL</b>	<b>10 990</b>	<b>4 053</b>	<b>2 816</b>	<b>3 275</b>	<b>11 319</b>

Dotations Clients dont PT INDOSAT Tbk. (H125, INDIGO) 100 KE  
 DIRECTION DE L'OFFICE DES POSTES (J225, O) 36 KE  
 Reprises utilisées Clients dont Telecom Italia Sparkle SpA (L035 / MED NAU) 37 KE



Alcatel Submarine Networks "ASN"  
 Exercice clos le 31/12/2020



COMPTES ANNUELS

17

PROVISIONS ACTIF IMMOBILISE	Montant 31/12/2019	Déduction de l'exercice	Provision 2020	Montant 31/12/2020
Immobilisations Corporelles	8 725		571	8 154
Titres de Participation	240 476			240 476
<b>TOTAL</b>	<b>249 201</b>		<b>571</b>	<b>248 630</b>

La dévaluation concerne 4 bâtiments de Calais, le E, V, T et F pour un montant total de 6,9 Meuros en 2016.  
Les impacts sur les amortissements, suite à ces dévaluations sont de 810 K€ sur 2016 et 805 K€ en 2017,  
804 K€ sur 2018, 683 K€ sur 2019 et 571 K€ sur 2020 soit un net à la fin de l'année de 3,2 M€.

Note 13. Dettes financières et autres emprunts

	Dettes Groupe	Crédits bancaires court terme	Autres	Total
<b>VALEURS BRUTES</b> au 1er janvier 2020	1 725			1 725
Nouveaux emprunts et dettes	3 250			3 250
Remboursements diminutions	(80)			(80)
au 31 décembre 2020	4 895			4 895

Les dettes Groupe concernent surtout les comptes créditeurs de cash pooling.



Alcatel Submarine Networks "ASN"  
Exercice clos le 31/12/2020



COMPTES ANNUELS

18

Note 14. Dettes d'exploitation

	2020	2019
Avances et acomptes recus sur commandes	234 218	168 464
Dettes fournisseurs et comptes rattachés	200 269	182 062
Personnel et organismes sociaux	30 266	29 993
Etat	2 590	5 155
Dettes sur immobilisations et comptes rattachés	5 560	3 633
Sociétés du groupe		
Autres créiteurs *	8 858	6 020
<b>TOTAL</b>	<b>482 052</b>	<b>396 297</b>

\* dont 8457 K€ relatif aux instruments de trésorerie - passif


Les avances et acomptes reçus contiennent les produits constatés d'avance résultant de la comptabilisation des contrats à l'avancement pour 234 M€.

Note 15. Etat des échéances des dettes

	Moins d'un an	Dont à un an au plus	Dont à plus d'un an et 5 au plus	Dont à plus de 5 ans
Emprunts et dettes auprès des établissements de crédit				
Emprunts et dettes financières divers				
Emprunts et dettes Financières Groupe	4 895	4 895		
Dettes fournisseurs et comptes rattachés	200 269	200 269		
Dettes fiscales et sociales	33 156	33 156		
Dettes sur immobilisations et comptes rattachés	5 560	5 560		
Autres dettes *	243 068	243 068		
<b>TOTAL</b>	<b>486 947</b>	<b>486 947</b>		

\* dont 8 457 K€ relatif aux instruments de trésorerie - passif

Toutes les dettes sont à moins d'un an.



Alcatel Submarine Networks "ASN"  
Exercice clos le 31/12/2020

**COMPTES ANNUELS**

19

**Note 16. Charges à payer**

	2020	2019
<b>Principales charges à payer au titre :</b>		
- des emprunts auprès des établissements de crédit des dettes financières diverses		
- des fournisseurs (factures à recevoir)	167.082	123.793
- de l'Etat	19	11
- du personnel	18.963	19.265
- des organismes sociaux	8.067	7.173
- des sociétés du Groupe	6.143	5.010
- des créanciers divers		
<b>Principaux produits à recevoir au titre :</b>		
- des créances groupe		
- des débiteurs divers	592	551

**Note 17. Eléments relevant de plusieurs postes du bilan**

Montant des effets de commerce figurant dans certains postes du bilan : Néant

**Notes sur le résultat :**
**Note 18. Chiffre d'affaires (hors Notes de débit)**

Par localisation géographique des clients

	2020	2019
EUROPE, MOYEN-ORIENT & AFRIQUE	499.697	415.619
ASIE-PACIFIQUE	94.751	96.851
AMERIQUES	97.993	56.883
<b>TOTAL</b>	<b>692.441</b>	<b>569.353</b>


 Alcatel Submarine Networks "ASN"  
Exercice clos le 31/12/2020



COMPTES ANNUELS

20

**Note 19. Résultat courant**

Le résultat courant de l'exercice s'établit à - 101 767 K€. Il est déterminé selon la classification du Plan Comptable Général, les événements non récurrents étant comptabilisés au résultat exceptionnel (voir note 20).

**Note 20. Résultat exceptionnel**

	2020	2019
(Dot)/Rep exc provis dépréc.créances & créances except.		
(Dot)/Rep exc. provis dépréciation des stocks		
Dot/reprise provis et charges de restructuration		
(Dot)/Rep Amortis. Dérogatoires	388	1 124
(Dot)/Rep Autres Provisions pour risques		
Produit net de cession sur titres de participation		
Autres produits et charges exceptionnels	396	(631)
Charge nette de cession d'immobilisations Corporelles		
<b>RESULTAT EXCEPTIONNEL</b>	<b>1 284</b>	<b>493</b>



Alcatel Submarine Networks "ASN"  
Exercice clos le 31/12/2020



COMPTES ANNUELS

21

Note 21. Impôts sur les bénéfices


	Résultat courant	Résultat exceptionnel	Crédits d'impôts et autres	2020	2019
RESULTAT COMPTABLE AVANT IMPOT	(101 767)	1 284		(100 483)	(9 272)
Participation des salariés (Impôt sur les bénéfices)/Credits d'impôts (1)			11 343	11 343	(1 234)
RESULTAT NET COMPTABLE	(101 767)	1 284	11 343	(89 140)	(1 351)

(1) Dont 11,5 M€ de crédits d'impôts recherche au titre de l'exercice 2020

**Renseignements complémentaires :**

Note 22. Effectifs (moyenne annuelle)

	2020	2019
Cadres	546	574
Employés, techniciens, agents de maîtrise	278	265
Ouvriers	193	179
<b>TOTAL</b>	<b>1 017</b>	<b>968</b>



Alcatel Submarine Networks "ASN"  
Exercice clos le 31/12/2020



COMPTES ANNUELS

22

Note 23. Engagements hors-bilan

	2020	2019
<b>1. Engagements réciproques</b>		
Achats de devises à terme	521 007	478 970
Ventes de devises à terme	1 176 625	933 602
Garanties de Ventes à terme		
<b>2. Engagements reçus</b>		
Cautions reçues des fournisseurs		
<b>3. Autres engagements</b>		
Garantie de soumission		8 928
Garantie de restitution d'acompte	228 724	188 128
Garantie de bonne execution		
Retenue de garantie		
Divers	76 680	81 595

Les engagements d'achat et de vente à terme de devises sont faits auprès de la Trésorerie Centrale Nokia.



Alcatel Submarine Networks "ASN"  
Exercice clos le 31/12/2020

## COMPTES ANNUELS


23

### Note 24. Renseignements concernant les filiales et participations

La situation ci-dessous concerne l'exercice 2019. En cas d'exercice différent, cela est précisé plus bas.

	Capital	Capitaux propres autres que le capital y compris le résultat	Capital détenu	Valeurs comptables des titres détenus		Prêts avancés consentis et non remboursés	Cautions et avals donnés par la société	Chiffre d'affaires HT du dernier exercice	Résultat du dernier exercice	Dividende encaissé au cours de l'exercice
				Brute	Nette					
Milliers de	Euros et devises	Euros et devises	%	Euros	Euros	Euros	Euros	Euros et devises	Euros et devises	Euros
Renseignements détaillés concernant les filiales et participations dont la valeur d'inventaire excède 1% du capital de la société										
<b>1 - FILIALES (&gt; 50% du capital détenu par la société)</b>										
1.1 - FRANCE										
Alcatel Submarine Networks Marine	100	174 499	100%	79 829	79 829			103 078		25 393
1.1 - ETRANGER										
Alcatel Submarine Networks UK Ltd (GBP) (1)	10 000	51 962	100%	256 000	68 921			109 402		4 933
Alcatel Submarine Networks USA Inc. (USD) (4)	1	24	100%	1	1			1 617		46
Alcatel Submarine Networks HK (HKD) (5)	1	339	100%	1	1			5 246		126
Alcatel Submarine Networks Denmark ApS (DKK) (2)	7 500	9 012	100%							109
Alcatel Submarine Networks Norway AS (NOK) (6)	6 799	38 231	100%	27 698	4 301			129 635		3 977
ASN Cabo Verde Lda (CVE) (3)	200	5 060	95%	2	2			7 034		431
Alcatel Submarine Networks BRAZIL LTDA (BRL) (7)	100		100,00%	22	22					
<b>2 - PARTICIPATIONS (&lt; 50% du capital détenu par la société)</b>										
2.1 - FRANCE										
2.2 - ETRANGER										

- (1) Alcatel Submarine Networks UK Ltd (GBP) : Il s'agit des chiffres disponibles à ce jour pour l'exercice 2020.  
 (2) Alcatel Submarine Networks Denmark ApS (DKK) : Il s'agit des chiffres disponibles à ce jour pour l'exercice 2020.  
 (3) ASN Cabo Verde Lda (CVE) : Il s'agit des chiffres disponibles à ce jour pour l'exercice 2020.  
 (4) Alcatel Submarine Networks USA Inc. : Il s'agit des chiffres disponibles à ce jour pour l'exercice 2020.  
 (5) Alcatel Submarine Networks HK : Il s'agit des chiffres disponibles à ce jour pour l'exercice 2020.  
 (6) Alcatel Submarine Networks Norway AS (NOK) : Il s'agit des chiffres disponibles à ce jour pour l'exercice 2020.  
 (7) Alcatel Submarine Networks BRAZIL LTDA (BRL) : Il s'agit des chiffres disponibles à ce jour pour l'exercice 2020.



N° Varietur 26.21.1275  
 Signature :

Alcatel Submarine Networks "ASN"  
 Exercice clos le 31/12/2020



**Alcatel Submarine Networks**

**ASN**

Financial year ended 31 December 2020

**Auditor's report on the financial statements**

ERNST & YOUNG et Autres





[logo]

**EY**

Ernst & Young et Autres  
Tour First  
TSA 14444  
92037 Paris – La Défense cedex

Tel: + 33 (0) 1 46 93 60 00  
[www.ey.com/fr](http://www.ey.com/fr)

## Alcatel Submarine Networks ASN

Financial year ended 31 December 2020

### Auditor's report on the financial statements

To the Sole Shareholder of ASN,

#### Opinion

In compliance with the assignment entrusted to us by decision of the Sole Shareholder, we have audited the financial statements of the company ASN for the financial year ended 31 December 2020, as attached to this report.

We certify that the financial statements, with regard to accounting rules and principles applicable in France, give a true and fair view of the financial position and assets and liabilities of the company at the end of this financial year and of the results of its operations for the year ended.

#### Basis of opinion

##### **Audit terms of reference**

We conducted our audit in accordance with professional standards applicable in France. We believe that the evidence we have collected is sufficient and appropriate to provide a basis for our opinion.


Our responsibilities in accordance with these standards are set out in the section entitled "Auditor's Responsibilities for the Audit of the Financial Statements" of this report.

##### **Independence**

We conducted our audit in accordance with the rules of independence as set out in the French Commercial Code and the Code of Ethics for Statutory Auditors over the period from 1<sup>st</sup> January 2020 to the issue date of our report

SAS with variable capital  
438 476 913 RCS Nanterre

Auditing firm  
Registered office : 1-2, place des Saisons – 92400 Courbevoie – Paris – La Défense 1





[logo]

**EY**

### **Justification of assessments**

The global crisis linked to the COVID-19 pandemic creates specific conditions for the preparation and auditing of the accounts for this financial year. Indeed, the crisis and the exceptional measures taken within the context of the state of health emergency have manifold implications for companies, particularly as regards their activity and financing, as well as heightened uncertainty on their future prospects. Some of these measures, such as travel restrictions and remote working, have also had an impact on the internal organisation of companies and on how audits are carried out.

It is in this complex and evolving environment that, pursuant to the provisions of Articles L. 823-9 and R.823-7 of the French Commercial Code relating to the justification of our assessments, we hereby inform you that the most significant assessments we made, in our professional judgment, concerned the appropriateness of the accounting principles applied, on the reasonableness of the significant estimates made and on the presentation of the statements as a whole.

The assessments thus made are in the context of our audit of the financial statements taken as a whole, and in forming our opinion expressed above. We do not express an opinion on individual elements of these financial statements.

### **Specific checks**

In accordance with professional standards applicable in France, we have also carried out specific checks required by law and regulations.

We have nothing to report with respect to the fair presentation and consistence with the financial statements of the information provided in the Chairman's management report and in the other documents sent to the Sole Shareholder with respect to the financial position and the financial statements.

We attest as to the fair presentation and consistency with the annual accounts of the information relating to the payment terms set in Article D. 441-4 of the French Commercial Code.


### **Responsibilities of the management and persons charged with corporate governance with respect to the financial statements**

It is the responsibility of management to prepare financial statements that give a true and fair view in accordance with the accounting rules and principles applicable in France, and to implement the internal control procedures that it deems necessary to prepare financial statements that are free from material misstatement, whether due to fraud or error.

In preparing the financial statements, it is the responsibility of management to evaluate the company's ability to continue as a going concern, to make appropriate disclosures in those accounts, if necessary, and to apply the going concern accounting policy, except when the company is to be wound up or ceases trading.

The financial statements were approved by the Chairman.

ASN  
Financial year ended 31 December 2020



2



[logo]

**EY**

### **Responsibilities of the Auditor in relation to the audit of the financial statements**

Our responsibility is to draw up a report on the financial statements. Our objective is to obtain reasonable assurance that the financial statements taken as a whole are free from material misstatement. Reasonable assurance is a high level of assurance, but it does not guarantee that an audit performed in accordance with professional standards of practice will reveal any significant anomalies. Misstatements may result from fraud or error and are considered material when it is reasonably possible to expect that they can, individually or in combination, influence the economic decisions that users of the accounts make based on them.


As specified by Article L. 823-10-1 of the French Commercial Code, our assignment to certify the statements does not consist in guaranteeing the viability or the quality of the management of your company.

Within the framework of an audit carried out in accordance with professional standards applicable in France, the Auditor exercises his professional judgment throughout the audit.

In addition:

- he identifies and assesses the risks of material misstatement of the annual accounts, whether due to fraud or error, defines and implements audit procedures to address those risks, and gathers evidence that he considers sufficient and appropriate to provide a basis for his opinion. The risk of not detecting a material misstatement due to fraud is higher than the risk of detecting a material misstatement due to error because fraud may involve collusion, falsification, wilful omissions, misrepresentation or circumvention of internal control;
- he obtains an understanding of internal control relevant to the audit in order to design audit procedures that are appropriate in the circumstances, but not for the purpose of expressing an opinion on the effectiveness of internal control;
- he assesses the appropriateness of the accounting policies used and the reasonableness of accounting estimates made by management, as well as the related information provided in the financial statements;
- he assesses the appropriateness of management's application of the going concern accounting policy and, depending on the information gathered, whether or not there is any significant uncertainty related to events or circumstances that could call into question the company's ability to continue as a going concern. This assessment is based on the information gathered up to the date of his report, it being recalled, however, that subsequent circumstances or events could call into question the company's ability to continue as a going concern. If he concludes that there is a material uncertainty, he shall draw the attention of readers of his report to the information provided in the financial statement concerning said uncertainty or, if that information is not provided or is not relevant, he shall express a qualified opinion or a refusal to certify;

ASN  
Financial year ended 31 December 2020



3



[logo]

**EY**

- he assesses the overall presentation of the financial statements and evaluates whether the annual accounts reflect the underlying transactions and events in such a way as to give a true and fair view.


Paris La Défense, 18 June 2021

The Statutory Auditor  
ERNST & YOUNG et Autres

*[illegible signature]*

Frédéric Martineau

ASN  
Financial year ended 31 December 2020



4



FINANCIAL STATEMENTS

BALANCE SHEET - ASSETS

Presented in euros

BALANCE SHEET - ASSETS	2020		2019	
	Gross	Depreciation	Net	Net
Subscribed uncalled capital (I)				
Start-up costs				
Development costs	14 844 207	14 844 207		
Concessions, patents, and similar rights	35 542 144	23 871 245	11 670 899	13 234 802
Goodwill				
Other intangible assets				
Advances on intangible assets				
<b>TOTAL intangible assets</b>	<b>50 386 352</b>	<b>38 715 453</b>	<b>11 670 899</b>	<b>13 234 802</b>
Land	2 620 648	216 685	2 403 963	2 428 773
Buildings	66 767 713	47 235 901	19 531 812	17 740 937
Plant and equipment	158 588 492	130 734 461	27 854 030	29 814 574
Other tangible assets	6 751 316	5 569 603	1 181 713	1 129 759
Assets in progress	19 838 400		19 838 400	6 154 299
Advances and prepayments				
<b>TOTAL tangible assets</b>	<b>254 568 569</b>	<b>183 756 650</b>	<b>70 909 919</b>	<b>57 268 342</b>
Equity investments according to the equity method				
Other equity investments	363 551 998	210 476 111	153 075 887	149 651 086
Receivables related to equity investments				
Other equity securities				
Loans				
Other financial assets	11 999		11 999	11 999
<b>TOTAL financial assets</b>	<b>363 563 997</b>	<b>210 476 111</b>	<b>153 087 886</b>	<b>149 663 085</b>
<b>TOTAL fixed assets</b>	<b>618 138 917</b>	<b>394 232 761</b>	<b>224 017 805</b>	<b>206 931 427</b>
Raw materials, supplies	61 745 218	5 380 237	56 364 981	74 362 288
Production of goods in progress	33 087 257	5 319 247	27 768 010	24 276 283
Production of services in progress	16 384 113		16 384 113	25 707 869
Intermediate and finished products	3 778 953		3 778 953	2 987 315
Merchandise				
<b>TOTAL inventory</b>	<b>114 995 541</b>	<b>10 699 485</b>	<b>104 296 056</b>	<b>127 333 755</b>
Advances and prepayments on orders	15 663 539		15 663 539	38 720 653
Accounts receivable	231 100 848	619 885	230 480 964	208 619 735
Other receivables	208 271 013	315 835	207 955 178	194 189 977
Subscribed called capital, unpaid				
<b>TOTAL receivables</b>	<b>439 371 861</b>	<b>935 719</b>	<b>438 436 142</b>	<b>402 809 712</b>
Marketable securities (including own shares)				
Cash assets	11 512 840		11 512 840	16 537 841
<b>TOTAL cash assets</b>	<b>11 512 840</b>		<b>11 512 840</b>	<b>16 537 841</b>
Prepaid expenses				
<b>TOTAL current assets</b>	<b>565 487 720</b>	<b>10 699 485</b>	<b>554 788 235</b>	<b>554 401 596</b>
Debt issuance costs to be spread (IV)				
Bond redemption premiums (V)				
Currency translation differences (VI)				
<b>Overall total</b>	<b>1 183 626 637</b>	<b>404 932 246</b>	<b>779 698 570</b>	<b>761 333 023</b>

Alcatel Submarine Networks "ASN"  
Year ended 31/12/2020





FINANCIAL STATEMENTS

BALANCE SHEET - LIABILITIES

2

	2020	2019
Share or individual capital (of which paid: 112 013 478 )	112 013 478	112 013 478
Issue, merger, contribution premiums	49 388 094	49 388 094
Revaluation differences (Including by equity method: )		
Legal reserve	24 579 591	24 579 591
Statutory or contractual reserves		
Regulated reserves (Including reserve prov. price fluctuations: )	3 948 588	3 948 588
Other reserves (Including reserve purchase of works of original artists )		
<b>TOTAL reserves</b>	<b>220 528 179</b>	<b>220 528 179</b>
Retained earnings	152 644 871	148 293 431
<b>YEAR RESULT (profit or loss)</b>	<b>-89 139 650</b>	<b>4 351 440</b>
Investment grants		
Regulated provisions	2 928 955	3 816 753
Proceeds from issues of equity securities		
Conditional advances		
Provisions for liabilities	62 165 859	60 721 705
Provisions for charges		
Convertible bonds		
Other bonds		
Borrowings from credit institutions		
Sundry borrowings and financial debts )	4 895 050	1 724 962
<b>TOTAL financial liabilities</b>	<b>4 895 050</b>	<b>1 724 962</b>
Advances and prepayments received on orders in progress	234 215 157	168 463 724
Accounts payable and related accounts	200 269 162	182 961 920
Tax and social security liabilities	33 155 637	35 148 215
Liabilities on fixed assets and related accounts	5 559 914	3 632 716
Other liabilities	8 652 575	6 090 084
<b>TOTAL operating liabilities</b>	<b>482 052 444</b>	<b>396 296 659</b>
Deferred income		433 488
Currency translation differences (N)		



Alcatel Submarine Networks "ASN"  
Year ended 31/12/2020



FINANCIAL STATEMENTS

PROFIT AND LOSS ACCOUNT (1/2)

3

Profit and loss account	2020			2019
	France	Export	Total	
Sale of goods				
Production sold goods	317 195	3 645 669	3 962 864	2 880 586
Production sold services	2 460 867	685 932 174	688 393 041	566 004 195
Stored production			-23 799 036	4 316 644
Capitalised production			462 585	
Operating grants				
Reversals of depreciation and provisions, expense transfers			16 779 575	16 703 752
Others income			9 597 356	19 978 554
<b>Operating income (I)</b>			<b>3 962 864</b>	<b>3 962 864</b>
Purchases of goods (including customs duties)				
Change in inventories (goods)				
Purchases of raw materials and other supplies (including customs duties)			235 005 340	186 286 923
Change in inventories (raw materials and supplies)			-1 242 973	-28 958 452
Other purchases and external expenses			415 282 811	369 966 500
Taxes, duties and related payments			10 093 012	8 411 997
Salaries and wages			68 356 152	59 463 302
Social security costs			28 999 930	28 450 049
On current assets - depreciation			12 882 026	13 656 949
Operating depreciation				
On current assets: provisions			6 118 142	3 092 648
For liabilities and charges: provisions			12 067 462	18 545 432
Other expenses				429 697
<b>Operating expenses (II)</b>			<b>707 351 714</b>	<b>638 216 149</b>
<b>OPERATING RESULT (I - II)</b>			<b>-92 165 517</b>	<b>-49 461 315</b>
Profit allocated or loss transferred (III)				
Loss incurred or profit transferred (IV)				
Financial income from equity investments			222	71 277 405
Income from other securities and receivables from fixed assets				
Other interests and similar income			157 386	2 476 861
Reversals of provisions and expense transfers			3 423 889	8 800 000
Foreign exchange gains			14 454 733	14 126 240
Net gains on sales of investment securities				
Financial depreciation and provisions			411 151	11 501 360
Interest and similar expenses			794 680	371 374
Foreign exchange losses			26 431 473	39 112 036
Net expenses on sales of investment securities				
<b>Financial expenses (V)</b>			<b>27 637 304</b>	<b>50 985 770</b>
<b>FINANCIAL RESULT (V - VI)</b>			<b>-9 601 073</b>	<b>45 695 735</b>
<b>CURRENT RESULT BEFORE TAX (I + II + III + IV-V-VI)</b>			<b>-101 766 590</b>	<b>-3 765 580</b>



Alcatel Submarine Networks "ASN"  
Year ended 31/12/2020



FINANCIAL STATEMENTS

PROFIT AND LOSS ACCOUNT (2/2)

4

Profit and loss account (continued)	2020	2019
Extraordinary income from management operations	524 765	-1 343
Extraordinary income from capital transactions		1 333
Reversals of provisions and expense transfers	1 477 827	1 897 446
<b>EXTRAORDINARY INCOME</b>	<b>1 999 592</b>	<b>1 987 436</b>
Extraordinary expenses on management operations	88 167	618 905
Extraordinary expenses on capital transactions	2 832	
Extraordinary depreciation and provisions	627 197	785 101
<b>EXTRAORDINARY EXPENSES</b>	<b>718 196</b>	<b>1 404 006</b>
<b>EXTRAORDINARY RESULT (VII - VIII)</b>	<b>1 284 397</b>	<b>493 430</b>
Employee profit-sharing (IX)		3 834 647
Income taxes (X)	-11 342 544	-11 458 237
<b>TOTAL INCOME</b>	<b>-10 058 147</b>	<b>-7 130 160</b>
<b>TOTAL EXPENSES (TOTAL INCOME + PROFIT OR LOSS)</b>	<b>-89 139 650</b>	<b>4 351 440</b>
<b>PROFIT OR LOSS (total income - total expenses)</b>	<b>-89 139 650</b>	<b>4 351 440</b>



Alcatel Submarine Networks "ASN"  
Year ended 31/12/2020



FINANCIAL STATEMENTS

5

NOTES

Notes to the balance sheet presented before appropriation of profit for the year ended 31 December 2020, the total of which stood at 805 477 000 euros and to the profit and loss account for the period presented in the form of a list.

The financial year, covering a period of 12 months from 1<sup>st</sup> January to 31 December, shows a loss of -89 140 000 euros.

All tables and notes presented under this schedule are presented in thousands of euros.

<b>General information</b> .....	<b>6</b>
Note 1. Principles, rules and methods.....	6
Note 2. Tax, consolidated and employment information.....	8
Note 3. Significant events of the year.....	8
Note 4. Other Information.....	8
<b>Notes on the balance sheet</b> .....	<b>10</b>
Note 5. Intangible assets.....	10
Note 6. Tangible assets.....	11
Note 7. Financial assets.....	12
Note 8. Inventories and work in progress.....	13
Note 9. Operating receivables.....	14
Note 10. Statement of maturity of receivables.....	14
Note 11. Net situation.....	15
Note 12. Provisions.....	16
Note 13. Financial liabilities and other borrowings.....	17
Note 14. Operating liabilities.....	18
Note 15. Statement of maturity of payables.....	18
Note 16. Expenses payable.....	19
Note 17. Items under several balance sheet items.....	19
<b>Notes on result</b> .....	<b>19</b>
Note 18. Turnover.....	19
Note 19. Current result.....	20
Note 20. Extraordinary result.....	20
Note 21. Income taxes.....	21
<b>Additional information</b> .....	<b>21</b>
Note 22. Workforce (annual average).....	21
Note 23. Off-balance sheet commitments.....	22
Note 24. Information concerning subsidiaries and investments.....	23



Alcatel Submarine Networks "ASN"  
Year ended 31/12/2020

## FINANCIAL STATEMENTS

6

**General information:****Note 1. Principles, rules and methods**

The annual accounts for the financial year ended 31 December 2020 for the company Alcatel Submarine Networks were prepared in accordance with French law and regulations. These are defined in ANC Regulation 2014-03 relating to general accounting amended by ANC Regulation 2018-01 of 20 April 2018.

They are prepared in compliance with the rule of prudence, in accordance with objectives of accuracy and reliability:

- Going concern,
- Consistency of accounting methods from one year to the next,
- Independence of financial years.

Items recorded in the accounts have been valued using the historical cost basis, except for fixed assets subject to a legal revaluation.

**1.1 Tangible assets**

Tangible assets are valued at their acquisition cost (transfer value or purchase price and incidental costs, excluding purchase costs) or at their production cost. It does not include borrowing interest specific to their completion.

Linear amortisation is considered to be representative of the economic depreciation of tangible assets.

The company uses declining balance amortisation as tax depreciation insofar as tax legislation allows. The difference between declining balance amortisation and amortisation for depreciation is considered as exceptional amortisation recorded in the balance sheet with regulated provisions.

**1.2 Intangible assets**

They correspond to software, patents and capitalisation of a portion of research and development expenses. The other portion of research and development expenses is routinely recorded as an expense, insofar as expenses are incurred to the exception of those financed by customer contracts recorded in commercial loans.

Linear amortisation is considered to be representative of the economic depreciation of intangible assets.

**1.3 Financial assets**

They include equity interests of its foreign subsidiaries, i.e. English, American, Danish, Norwegian, Brazilian, Cape Verdean and interests of its French subsidiary Alcatel Submarine Networks Marine (ex Alda Marine). The gross value is made up of the purchase cost.

A provision for depreciation is established when the net book value of securities is greater than their true value. For companies in the Alcatel-Lucent submarine sector, it is determined based on the share of activity of the subsidiary in the value of total activity valued at year end. This value takes into account an asset value or an enterprise value, net cash assets, deferred tax assets, financial assets and the present value of the provision for pension liabilities.

Alcatel Submarine Networks "ASN"  
Year ended 31/12/2020



## FINANCIAL STATEMENTS

7

### 1.4 Inventories

Materials and supplies include the purchase price and incidental expenses. Inventories are valued at the standard price.

Intermediate products finished products and work in progress for goods production include the cost of raw material consumption and production costs. The standard cost approach (without consideration of sub-activity costs) is used. This method includes variable costs and wage costs in the manufacturing process. The calculation excludes study, commercial and financial costs.

A provision for depreciation is made when the probable realisable value is lower than the gross value.

Inventories of work in progress for production of services correspond to expenses incurred on long-term contracts accounted for using the percentage-of-completion method (see note 1.7).

A portion of fixed costs is reinstated into inventories and works in progress.

### 1.5 Receivables

Receivables are recorded at their nominal value. According to the progress of the contract, a provision for depreciation or contingency on contract is recognised when the recovery of a receivable is doubtful.

### 1.6 Receivables and payables in foreign currencies

Exchange rate adjustments at 31 December, in accordance with the precautionary principle, are subject to a risk provision for unrealised losses not covered by a warranty or currency hedge, and unrealised gains have no impact on the result.

### 1.7 Long-term contracts

The main activity of Alcatel Submarine Networks ("ASN") consists of long-term contracts for the supply and installation of submarine cables, which takes place over several financial years.

Their turnover and results are recognised as and when the services are completed, duly recorded by technical contractual acceptance. If this proves necessary, provisions are made to cover all foreseeable losses on completion.

### 1.8 Liabilities

A liability is recognised when the entity has an obligation towards a third party and it is probable or certain that this obligation will cause an outflow of resources without at least equivalent compensation anticipated from the latter. This obligation must exist at the closing date of the financial year for it to be recognised.

### 1.9 Provision for guarantee

The company provides guarantees for contracts it concludes with its customers. Valuation of the provision is based on the progress of ongoing contracts and an assessment of specific risks.

### 1.10 Provision for commitments relating to retirement and long-service awards - see details in note 12

#### 1.10.1 Provision for pension commitments

All commitments of the company are provisioned on the basis on an update of rights acquired by employees taking into account a mortality and staff turnover by age group, salary increases and retirement age.

#### 1.10.2 Provision for long-service awards

The provision for long-service awards has been calculated using the same assumptions as retirement bonuses.

Bonuses are paid according to the number of years the employee has been with the company.



Alcatel Submarine Networks "ASN"  
Year ended 31/12/2020

## FINANCIAL STATEMENTS

8

**1.11 Expense transfers**

The expense transfer account is used to transfer restructuring expenses recorded in operating expenses to extraordinary expenses so that they are reconciled with provision reversals that are recognised by their nature as extraordinary income.

**Note 2. Tax, consolidated and employment information****2.1 Tax information**

As Alcatel Submarine Networks ("ASN") is 100% owned by Alcatel-Lucent SA, it is consolidated for tax purposes in its consolidation scope.

Pursuant to Article 223 *quater* of the French General Tax Code, it is stated that non-deductible expenses under article 39-4 of the same Code, corresponding to a portion of depreciation or rental of passenger vehicles, amount to € 57 K.

Owing to the tax consolidation agreement and the use of a portion of the research tax credit, the company did not pay any corporation tax to Alcatel-Lucent in 2020 apart from social security contributions due for 2020.

**2.2 Consolidated information**

ASN is fully consolidated in the consolidated accounts of Nokia OYJ - 3 Karaportti - Espoo - Finland.

**2.3 Employment information**

Pursuant to Article 24-18 of Decree of 29 November 1983, the company has decided not to provide earnings-related information. Indeed, as the company is a joint stock company, this would constitute the provision of information on an individual basis.

**Note 3. Significant events of the year**

The financial result for 2020 includes:

- Reversal of provision for depreciation for securities of Alcatel Submarine Networks Ltd. in the amount of 3.3 million euros following the securities depreciation test.
- Reversal of provision for depreciation for securities of Alcatel Submarine Networks Norway AS in the amount of 0.1 million euros following the securities depreciation test.

**Note 4. Other Information****4.1 Exchange risks**

The company routinely hedges exchange risks from the time tenders are submitted by way of exchange guarantees. On the final conclusion of business transactions, these guarantees give rise to exchange hedges with maturities based on projected cash flows. All these transactions come under the NOKIA central treasury department, the company with which ASN has signed a management agreement for hedging transactions.

**4.2 Auditor fees**

Alcatel Submarine Networks "ASN"  
Year ended 31/12/2020



FINANCIAL STATEMENTS

9

The fees of the Auditors for the statutory auditing of the accounts in 2020 amounted to € 105 000 excluding tax.

**4.3 Significant events since the last balance sheet date**

None

**4.4 Significant events since the 2019 closing date**

Impact:

The health crisis caused by the Covid-19 pandemic continues to impact our delivery capabilities.

The resulting absenteeism affects planning and complicates activities.

The crisis increases the complexity of certain stages of projects, such as obtaining permits, installation and commissioning on site. It generates significant additional costs and delays in the recognition of turnover.

**4.5 Other information**

Total termination losses provisioned at end 2020 amounted to 3.2 million euros following a reversal net of allowances amounting to -0.7 million euros and concern the Havhingsten and Malbec projects.



Alcatel Submarine Networks "ASN"  
Year ended 31/12/2020



FINANCIAL STATEMENTS

**Notes on the balance sheet:**

10


**Note 5. Intangible assets**

	Software	Patents Licences	R & D expenses	Goodwill	Total
<b>GROSS VALUES</b>					
at 1st January 2020	2 088	33 500	14 579		50 177
Acquisitions	269				269
Reclassification Disposals / Exclusions	53 (113)				53 (113)
at 31 December 2020	2 307	33 500	14 579		50 386
<b>AMORTISATION</b>					
at 1st January 2020	(1 863)	(20 700)	(14 579)		(36 942)
Reclassification					
Allocations	(285)	(1 600)			(1 885)
Reversals of items excluded	112				112
At 31 December 2020	(1 836)	(22 300)	(14 579)		(38 715)
<b>NET INTANGIBLE ASSETS</b>					
at 1st January 2020	435	12 800			13 235
at 31 December 2020	471	11 200			11 671

Amortisation is on a straight-line basis. The main amortisation periods are as follows:

Patents and Licenses  
Software

1 to 5 years  
1 to 5 years



Aicatel Submarine Networks "ASN"  
Year ended 31/12/2020



FINANCIAL STATEMENTS

11


**Note 6. Tangible assets**

	Land Buildings	Installations Equipment Tooling Furniture	In progress	Reclassification	Total
<b>GROSS VALUES</b>					
at 1 <sup>st</sup> January 2020	65 044	160 252	6 154		231 450
Acquisitions	3 763	2 163	18 821		24 747
Disposals / Decommissioning	(57)	(1 404)	(117)		(1 578)
Reclassification	638	4 329	(5 020)		(63)
at 31 December 2020	69 388	165 340	19 838		254 566
<b>DEPRECIATION</b>					
at 1st January 2020	(44 875)	(129 307)			(174 182)
Charge to depreciation	(3 184)	(8 883)			(12 067)
Charge to provisions					
Reversals on items excluded	35	1 886			1 921
Reversals Provisions	571				571
at 31 December 2020	(47 453)	(136 304)			(183 757)
<b>NET TANGIBLE ASSETS</b>					
at 1st January 2020	20 169	30 945	6 154		57 268
at 31 December 2020	21 935	29 036	19 838		70 809

Assets in progress are mainly investments on the Calais site, as well as new buildings.

Depreciation is calculated on a straight-line basis. The main depreciation periods are as follows:

Buildings	10 to 33 years
Fixtures and fittings	3 to 10 years
Materials, equipment, tooling	1 to 10 years
Office furniture	3 to 10 years



Alcatel Submarine Networks "ASN"  
Year ended 31/12/2020



FINANCIAL STATEMENTS

12

**Note 7. Financial assets**

	Investments and other securities	Related receivables Group	Other financial assets	Total
<b>GROSS VALUES</b>				
at 1st January 2020	363 551		12	363 563
Acquisitions / increases	1			1
Disposals decreases				
at 31 December 2020	363 552		12	363 564
<b>DEPRECIATION</b>				
at 1st January 2020	(213 900)			(213 900)
Allocations	3 424			3 424
Reversals				
at 31 December 2020	(210 476)			(210 476)
<b>NET FINANCIAL ASSETS</b>				
at 1st January 2020	149 651		12	149 663
at 31 December 2020	153 076		12	153 088

7. 1 Investments and other securities	GROSS 2019	ACQUISITION	DISPOSAL	GROSS 2020
- France: Alcatel Submarine Networks Marine	79 828			79 828
- Alcatel Submarine Networks UK Ltd	256 000			256 000
- Alcatel Submarine Networks Denmark ApS	0			0
- Alcatel Submarine Networks USA Inc	1			1
- Alcatel Submarine Networks Norway AS	27 698			27 698
- Alcatel Submarine Networks Hong Kong Ltd	0			0
- Alcatel Submarine Networks Brazil LTDA	22	1		23
- Alcatel Submarine Networks Cap Verde LDA	2			2
<b>TOTAL</b>	<b>363 551</b>	<b>1</b>		<b>363 552</b>

**7.2 Receivables related to equity investments:**

There are no receivables from equity investments on Alcatel Submarine Networks companies.

**7.3 Other financial assets:**

These are deposits and guarantees for € 12 K.



Alcatel Submarine Networks "ASN"  
Year ended 31/12/2020




FINANCIAL STATEMENTS

13

**Note 8. Inventories and work in progress**

	<b>Materials and supplies</b>	<b>In progress</b>	<b>Intermediate and finished products</b>	<b>Total</b>
<b>Amounts at 1st January 2020</b>				
Gross	78 544	56 020	2 987	<b>137 551</b>
Depreciation	(4 182)	(6 035)		<b>(10 217)</b>
<b>Changes</b>				
Gross	(16 799)	(6 549)	792	<b>(22 556)</b>
Depreciation	(1 198)	716		<b>(482)</b>
<b>Amounts at 31 December 2020</b>				
Gross	61 745	49 471	3 779	<b>114 995</b>
Depreciation	(5 380)	(5 319)		<b>(10 699)</b>
<b>Net inventories and work in progress</b>				
at 1st January 2020	61 745	49 985	2 987	<b>114 717</b>
at 31 December 2020	56 365	44 152	3 779	<b>104 296</b>

Fuel stocks have been managed by ASN Marine since 1<sup>st</sup> January 2020.



Alcatel Submarine Networks "ASN"  
Year ended 31/12/2020



FINANCIAL STATEMENTS

14

**Note 9. Operating receivables**

NET VALUES	2020	2019
Advances and prepayments on orders	15 666	38 721
Accounts receivable	230 481	208 620
Employees and social security bodies	39	39
Receivables vis-à-vis the State	54 028	47 067
Receivables vis-à-vis Group companies	154 273	147 074
Other receivables	-385	9
<b>TOTAL</b>	<b>454 102</b>	<b>441 530</b>

Receivables vis-à-vis the State mainly consist of VAT and the research tax credit. Receivables from group companies consist of receivables balances of cash pooling accounts.

**Note 10. Statement of maturity of receivables**

GROSS VALUES	Gross amount	Of which one year at most	Of which more than one year
<b>FIXED ASSETS</b>			
Loans			
Related receivables / Investments			
Other financial assets	12	12	
<b>TOTAL</b>	<b>12</b>	<b>12</b>	
<b>CURRENT ASSETS</b>			
Customer receivables and related accounts	231 101	231 101	
Group receivables	154 274	154 274	
Other receivables	53 997	19 458	34 539
<b>TOTAL</b>	<b>439 372</b>	<b>404 833</b>	<b>34 539</b>

Other receivables at more than one year relate to the research tax credit for the financial years 2018 to 2020.

No receivable on the balance sheet has a maturity of more than 5 years.



Alcatel Submarine Networks "ASN"  
Year ended 31/12/2020



FINANCIAL STATEMENTS

15

**Note 11. Net situation**

	Capital	Legal reserve	Other reserves	Issue premium	Carried forward	Year result	Total
Situation at 31 December 2019	112 013	24 580	3 949	49 388	148 293	4 351	342 574
Appropriation of 2019 income					4 351	(4 351)	
Dividend paid							
Capital increase							
Capital reduction							
Change in accounting method							
2020 financial year result						(89 140)	(89 140)
Situation at 31 December 2020 before appropriation of income	112 013	24 580	3 949	49 388	152 644	(89 140)	253 434

The capital at 31 December consists of 37 337 826 shares with a par value of 3 euros, all of the same class, fully paid up and with the same rights.



Alcatel Submarine Networks "ASN"  
Year ended 31/12/2020



FINANCIAL STATEMENTS

16

**Note 12. Provisions**

REGULATED PROVISIONS	Amount 31/12/2019	Allocation for year	Provision used	Reversal for year	Amount 31/12/2020
Provision for investment Special depreciation allowance	3 817	19		907	2 929
<b>TOTAL</b>	<b>3 817</b>	<b>19</b>		<b>907</b>	<b>2 929</b>

PROVISIONS FOR LIABILITIES AND CHARGES	Amount 31/12/2019	Allocation for year	Provision used	Reversal for year	Transfer UK	Amount 31/12/2020
Provision for exchange losses						
Provision for pension commitments	18 255	3 513	238			21 170
Provision for long-service awards	6 121	505	421			6 205
Provision for guarantees	30 746	8 471	3 582	5 945		29 690
Provision for penalties						
Provision for restructuring						
Provision for loss on completion	3 900	96		847		3 149
Other provisions for liabilities	1 699	253				1 952
<b>TOTAL</b>	<b>60 721</b>	<b>12 478</b>	<b>4 241</b>	<b>6 792</b>		<b>62 166</b>

The following assumptions were used to calculate the provision for pension commitments at 31/ 12 / 2020:

- adjustment to 0.50% with inflation and an inflation rate at 1.50 %
- a salary increase rate of 2% excluding inflation,
- a mortality table TF 00-02
- a social security charges rate of 45%
- the retirement age retained is 62 years for non-executives and 63 years for executives

The allocation for the year impacts operating expenses for € 2 778 K and financial expenses for € 376 K.

Provisions for pension commitments, restructuring and losses on completion are not tax deductible.

PROVISIONS CURRENT ASSETS	Amount 31/12/2019	Allocation for year	Provision used	Reversal for year	Amount 31/12/2020
Inventories	10 218	5 918	2 316	3 121	10 699
Customer receivables	575	199		154	620
<b>TOTAL</b>	<b>10 793</b>	<b>6 117</b>	<b>2 316</b>	<b>3 275</b>	<b>11 319</b>

Customer allocations, of which PT INDOSAT Tbk. (H125, INDIGO)	€ 100 K
DIRECTION DE L'OFFICE DES POSTES (J225, O)	€ 36 K
Reversals used Customers, of which Telecom Italia Sparkle SpA (L035 / MED NAU)	€ 37 K



Alcatel Submarine Networks "ASN"  
Year ended 31/12/2020



FINANCIAL STATEMENTS

17

PROVISIONS FIXED ASSETS	Amount 31/12/2019	Allocation for year	Provision used	Reversal for year	Amount 31/12/2020
Tangible assets	3 773		3 424	571	3 202
Equity interests	213 900				210 476
<b>TOTAL</b>	<b>217 673</b>		<b>3 424</b>	<b>571</b>	<b>213 678</b>

The devaluation concerns 4 buildings in Calais, E, V, T and F, totalling 6.9 M euros in 2016. The impact on depreciation following these devaluations are € 810 K for 2016 and € 805 K for 2017, € 804 K for 2018, € 683 K for 2019 and € 571 K for 2020, a net at year end of € 3.2 M

**Note 13. Financial liabilities and other borrowings**

	Liabilities Group	Short-term bank loans	Other	Total
<b>GROSS VALUES</b> at 1 January 2020	1 725			<b>1 725</b>
New borrowings and liabilities	3 250			<b>3 620</b>
Refunds reductions	(80)			<b>(80)</b>
at 31 December 2020	<b>4 895</b>			<b>4 895</b>

The Group's debts mainly relate to cash pooling credit accounts.



Aicatel Submarine Networks "ASN"  
Year ended 31/12/2020



## FINANCIAL STATEMENTS

18

**Note 14. Operating liabilities**

	2020	2019
Advance payments received on orders	234 215	168 464
Trade payables and related accounts	200 269	182 862
Employees and social security bodies	30 266	29 993
State	2 890	5 155
Debts on fixed assets and related accounts	5 560	3 633
Group companies		
Other creditors	8 853	6 090
<b>TOTAL</b>	<b>482 052</b>	<b>396 297</b>

\* including € 8 457 K relating to cash instruments – liabilities


Advances and prepayments received include deferred income resulting from the recognition of contracts accounted for under the percentage-of-completion method for € 234 M.

**Note 15. Statement of maturity of liabilities**

	Gross amount	Of which more than one year	Of which more than one year and 5 years at most	Of which more than 5 years
Loans and borrowings from credit institutions				
Other financial loans and borrowings				
Group financial loans and borrowings	4 895	4 895		
Trade payables and related accounts	200 269	200 269		
Tax and social security liabilities	33 156	33 156		
Liabilities on fixed assets and related accounts	5 560	5 560		
Other liabilities	243 068	243 068		
<b>TOTAL</b>	<b>486 947</b>	<b>486 947</b>		

\* including € 8 457 K relating to cash instruments – liabilities

All liabilities are at less than a year.



Aicatel Submarine Networks "ASN"  
Year ended 31/12/2020



FINANCIAL STATEMENTS

19

**Note 16. Expenses payable**

	2020	2019
<b>Main expenses payable:</b>		
- loans from credit institutions for various financial liabilities		
- suppliers (invoices yet to be received)	167 882	128 795
- State	13	11
- Staff	18 983	19 265
- social security bodies	8 062	7 173
- Group companies	6 113	5 040
- sundry creditors		
<b>Main income receivable</b>		
- Group receivables		
- sundry debtors	563	551

**Note 17. Items under several balance sheet items**

Amount of commercial bills included in certain balance sheet items: None

**Notes on income:**

**Note 18. Sales (excluding debit notes)**

**By geographical location of customers**

	2020	2019
EUROPE, MIDDLE EAST & AFRICA	499 607	415 649
ASIA-PACIFIC	94 751	96 351
AMERICAS	97 998	56 885
<b>TOTAL</b>	<b>692 356</b>	<b>568 885</b>



Aicatel Submarine Networks "ASN"  
Year ended 31/12/2020



FINANCIAL STATEMENTS

20

**Note 19. Current result**

The year's current result amounted to € -101 767 K. It is determined according to the classification in the General Accounting Plan, non-recurring events being recognised as extraordinary income (see note 20).

**Note 20. Extraordinary result**

	2020	2019
(Alloc.) / Rev. exc. provis deprec. receiv. & ext. receiv.		
(Alloc.) / Rev. exc. provis deprec inventory deprec.		
Alloc. / Rev. provis and restructuring charges		
(Alloc.) / Rev. spec. deprec.	888	1 124
(Alloc.) / Rev. Other Provisions for liabilities		
Net proceeds from sale of equity securities		
Other extraordinary income and expenses	396	(631)
Net expense for disposal of tangible assets		
<b>EXTRAORDINARY RESULT</b>	<b>1 284</b>	<b>493</b>



Arcatel Submarine Networks "ASN"  
Year ended 31/12/2020



FINANCIAL STATEMENTS

21

**Note 21. Income taxes**

	Current result	Extraord. result	Tax credits	2020	2019
<b>ACCOUNTING RESULT BEFORE TAX</b>	(101 767)	1 284		(100 483)	(3 273)
Employee profit-sharing (Income tax) / Tax credits (1)			11 343	11 343	11 458
<b>NET ACCOUNTING RESULT</b>	<b>(101 767)</b>	<b>1 284</b>	<b>11 343</b>	<b>(89 140)</b>	<b>4 351</b>

(1) Including € 11.5 M in research tax credits for 2020 financial year

**Additional information:**

**Note 22. Workforce (annual average)**

	2020	2019
Managerial staff	546	524
Employees, technicians, supervisors	278	266
Workers	193	179
<b>TOTAL</b>	<b>1 017</b>	<b>968</b>



Alcatel Submarine Networks "ASN"  
Year ended 31/12/2020




FINANCIAL STATEMENTS

22

**Note 23. Off-balance sheet commitments**

	2020	2019
<b>1. Reciprocal commitments</b>		
Forward currency purchases	521 907	473 970
Forward currency sales	1 176 625	933 802
Forward sales guarantees		
<b>2. Commitments received</b>		
Guarantees received from suppliers		
<b>3. Other commitments</b>		
Tender guarantee		8 928
Advance payment guarantee		
Performance guarantee	228 784	188 123
Holdback		
Other	76 880	81 595

Commitments for the forward purchase and sale of currencies are made with the Nokia Central Treasury Department.



Alcatel Submarine Networks "ASN"  
Year ended 31/12/2020



FINANCIAL STATEMENTS

Note 24. Information concerning subsidiaries and investments

The situation below concerns the 2019 financial year. In the event of a different financial year, this is specified below.

	Capital	Equity other than capital including result	Capital held	Accounting values of securities held		Loans, advances granted and not repaid	Guarantees and sureties given by company	Turnover Excl tax for last financial year	Result for last financial year	Dividend received during year
				Gross	Net					
1000s of	Euros and currencies	Euros and currencies	%	Euros	Euros	Euros	Euros	Euros and currencies	Euros and currencies	Euros
<b>Detailed information on subsidiaries and investments whose inventory value exceeds 1% of the company's share capital</b>										
<b>1 - SUBSIDIARIES (+ 50% of capital held by company)</b>										
<b>1.1 - FRANCE</b>										
Alcatel Submarine Networks Marine	100	174 499	100%	79 829	79 829			103 078	25 393	
<b>1.1 - ABROAD</b>										
Alcatel Submarine Networks UK Ltd (GBP) (1)	10 000	51 962	100%	256 000	68 921			109 402	4 933	
Alcatel Submarine Networks USA Inc. (USD) (4)	1	24	100%	1	1			1 617	48	
Alcatel Submarine Networks H K (HKD) (5)	1	338	100%	1	1			5 246	126	
Alcatel Submarine Networks Denmark ApS (DKK) (2)	7 500	9 012	100%						109	
Alcatel Submarine Networks Norway AS (NOK) (6)	6 799	38 231	100%	27 698	4 301			128 635	3 977	
ASN Cabo Verde Lda (CVE) (3)	200	5 060	85%	2	2			7 034	431	
Alcatel Submarine Networks BRAZIL LTDA (BRL) (7)	100		100%	22	22					
<b>2 - EQUITY INVESTMENTS (10 to 60% of capital held by company)</b>										
<b>2.1 - FRANCE</b>										
<b>2.2 - ABROAD</b>										

(1) Alcatel Submarine Networks UK Ltd (GBP): These are the figures available to date for the financial year 2020.  
 (2) Alcatel Submarine Networks Denmark ApS (DKK): These are the figures available to date for the financial year 2020.  
 (3) ASN Cabo Verde Lda (CVE): These are the figures available to date for the financial year 2020.  
 (4) Alcatel Submarine Networks USA Inc.: These are the figures available to date for the financial year 2020.  
 (5) Alcatel Submarine Networks HK: These are the figures available to date for the financial year 2020.  
 (6) Alcatel Submarine Networks Norway AS (NOK): These are the figures available to date for the financial year 2020.  
 (7) Alcatel Submarine Networks BRAZIL LTDA (BRL): These are the figures available to date for the financial year 2020.

Chambre de commerce et d'industrie de région Paris Ile-de-France  
09.09.21 904690



Traduction en langue anglaise certifiée conforme à l'original / la copie rédigé(e) en langue française visée Ne Varietur sous le N° 26-21/1275  
Fait à Paris, le 8 sept. 2021  
Signature: [Signature]

Chambre de commerce et d'industrie de région Paris Ile-de-France

Vu exclusivement pour certification matérielle de la signature de

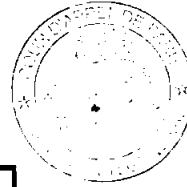


M. SCAGLIONE

(seen exclusively to certify the above signature)

Pour le Président, Yanique BRAS

Alcatel Submarine Networks "ASN"  
Year ended 31/12/2020



**APOSTILLE**  
(Convention de La Haye du 5 octobre 1961)

1. République française **AUSTRALIE**

Le présent acte public

2. a été signé par **Y. BRAS**

3. agissant en qualité de **Attaché**

4. est revêtu du sceau/timbre de **Chambre de Commerce et d'Industrie de Paris**

Attesté

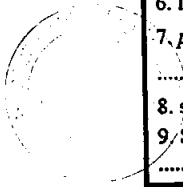
5. à Paris **09 SEP. 2021**

6. le **Michel LERNOUT**

7. par le Procureur général près la Cour d'appel de Paris

8. sous n° **16758** **Michel LERNOUT**

9. Sceau : **PREMIER AVOCAT GENERAL** Signature :



"L'Apostille confirme seulement l'authenticité de la signature, du sceau ou timbre sur le document. Elle ne signifie pas que le contenu du document est correct ou que la République française approuve son contenu"