



ÅRSREGNSKAPET FOR REGNSKAPSÅRET 2021 - GENERELL INFORMASJON

Enheten

Organisasjonsnummer: 979 684 479
Organisasjonsform: Aksjeselskap
Foretaksnavn: GRØNHAUG RETAIL AS
Forretningsadresse: Vestre Torggaten 3
5015 BERGEN

Regnskapsår

Årsregnskapets periode: 01.01.2021 - 31.12.2021

Konsern

Morselskap i konsern: Nei

Regnskapsregler

Regler for små foretak benyttet: Nei
Benyttet ved utarbeidelsen av årsregnskapet til selskapet: Regnskapslovens alminnelige regler

Årsregnskapet fastsatt av kompetent organ

Bekreftet av representant for selskapet: Trond Henrik Grønhaug
Dato for fastsettelse av årsregnskapet: 10.05.2022

Grunnlag for avgivelse

År 2021: Årsregnskapet er elektronisk innlevert
År 2020: Tall er hentet fra elektronisk innlevert årsregnskap fra 2021

Det er ikke krav til at årsregnskapet m.v. som sendes til Regnskapsregisteret er undertegnet. Kontrollen på at dette er utført ligger hos revisor/enhetens øverste organ. Sikkerheten ivaretas ved at innsender har rolle/rettighet for innsending av årsregnskapet via Altinn, og ved at det bekreftes at årsregnskapet er fastsatt av kompetent organ.

Brønnøysundregistrene, 28.06.2023



Resultatregnskap

Beløp i: NOK	Note	2021	2020
RESULTATREGNSKAP			
Inntekter			
Salgsinntekt	2	109 113 643	88 821 344
Annen driftsinntekt	18	2 537 875	3 384 644
Sum inntekter		111 651 518	92 205 988
Kostnader			
Varekostnad		55 390 158	44 721 125
Lønnskostnad	3	21 964 052	19 053 451
Avskrivning av driftsmidler og immaterielle eiendeler	8, 9	2 733 719	3 195 586
Annen driftskostnad		26 110 413	23 137 254
Sum kostnader		106 198 342	90 107 416
Driftsresultat		5 453 177	2 098 571
Finansinntekter og finanskostnader			
Annen renteinntekt		74 267	58 806
Annen finansinntekt			1 491
Sum finansinntekter		74 267	60 297
Annen rentekostnad		275 216	213 930
Annen finanskostnad		144 024	140 166
Sum finanskostnader		419 240	354 096
Netto finans		-344 973	-293 799
Ordinært resultat før skattekostnad		5 108 204	1 804 772
Skattekostnad på ordinært resultat	14	1 125 157	397 716
Ordinært resultat etter skattekostnad		3 983 047	1 407 056
Årsresultat		3 983 047	1 407 056
Årsresultat etter minoritetsinteresser		3 983 047	1 407 056
Totalresultat		3 983 047	1 407 056



Resultatregnskap

Beløp i: NOK	Note	2021	2020
Overføringer og disponeringer			
Ordinært utbytte		2 000 000	
Tilleggsutbytte		4 000 000	
Avsatt til annen egenkapital			1 407 056
Overført fra annen egenkapital		-2 016 953	
Sum overføringer og disponeringer		3 983 047	1 407 056



Balanse

Beløp i: NOK	Note	2021	2020
BALANSE - EIENDELER			
Anleggsmidler			
Immaterielle eiendeler			
Utsatt skattefordel	14	651 124	701 873
Goodwill	8		
Aktivert leierett	8		
Sum immaterielle eiendeler		651 124	701 873
Varige driftsmidler			
Driftsløsøre, inventar o.a. utstyr	9	9 993 338	11 150 613
Sum varige driftsmidler		9 993 338	11 150 613
Finansielle anleggsmidler			
Investering i datterselskap	4		
Investeringer i aksjer og andeler	5		
Obligasjoner og andre fordringer	6, 12	382 999	245 500
Sum finansielle anleggsmidler		382 999	245 500
Sum anleggsmidler		11 027 461	12 097 986
Omløpsmidler			
Varer			
Sum varer	7	24 668 891	25 363 264
Fordringer			
Kundefordringer	10	887 608	173 068
Andre kortsiktige fordringer	12	973 555	3 021 037
Sum fordringer		1 861 162	3 194 105
Investeringer			
Markedsbaserte aksjer	5		
Bankinnskudd, kontanter og lignende			
Bankinnskudd, kontanter o.l.	11	24 494 919	22 480 312
Sum bankinnskudd, kontanter og lignende		24 494 919	22 480 312



Balanse

Beløp i: NOK	Note	2021	2020
Sum omløpsmidler		51 024 973	51 037 681
SUM EIENDELER		62 052 433	63 135 667
BALANSE - EGENKAPITAL OG GJELD			
Egenkapital			
Innskutt egenkapital			
Aksjekapital	15	11 119 500	11 119 500
Overkurs		119 500	119 500
Sum innskutt egenkapital		11 239 000	11 239 000
Opptjent egenkapital			
Annen egenkapital		13 509 391	15 526 344
Sum opptjent egenkapital		13 509 391	15 526 344
Sum egenkapital	16	24 748 391	26 765 344
Gjeld			
Langsiktig gjeld			
Annen langsiktig gjeld			
Gjeld til kredittinstitusjoner	13, 17	10 425 919	15 764 543
Sum annen langsiktig gjeld		10 425 919	15 764 543
Sum langsiktig gjeld		10 425 919	15 764 543
Kortsiktig gjeld			
Leverandørgjeld		14 467 002	12 043 313
Betalbar skatt	14	1 074 408	
Skyldige off.trekk og avgifter		5 229 108	3 963 210
Utbytte		2 000 000	
Annen kortsiktig gjeld		4 107 606	4 599 256
Sum kortsiktig gjeld		26 878 124	20 605 779
Sum gjeld		37 304 043	36 370 323
SUM EGENKAPITAL OG GJELD		62 052 433	63 135 667



Balanse

Beløp i: NOK	Note	2021	2020
---------------------	-------------	-------------	-------------



**Årsberetning
og
årsregnskap**

2021

Grønhaug Retail AS



Grønhaug Retail AS Årsberetning for 2021

1. Virksomhetens art og lokalisering

Selskapets hovedkontor er lokalisert i Bergen. Selskapets virksomhet er detaljhandel med tekstilvarer fra lokaler i Bergen, Haugesund, Stavanger og Kristiansand.

2. Fortsatt drift

Styret mener at forutsetning om fortsatt drift er til stede, og årsregnskapet er utarbeidet under denne forutsetning.

3. Selskapets stilling og resultatet av virksomheten

Etter styrets oppfatning gir det fremlagte årsregnskap for regnskapsåret 2021 et riktig uttrykk for selskapets stilling og resultatet av virksomheten. Styret foreslår at de fremlagte regnskap med noteopplysninger fastsettes som selskapets årsregnskap.

Utover det som fremgår av årsregnskapet kjenner ikke styret til andre forhold vedrørende markedsforhold og prisutvikling som er av interesse for å bedømme selskapet.

Selskapet har i 2021 et driftsresultat før avskrivninger (EBITDA) på kr 8 186 896, mot et tilsvarende driftsresultat før avskrivninger (EBITDA) i 2020 på kr 5 294 157.

Selskapet hadde i 2021 en omsetningsøkning på ca. 22,8 % hovedsakelig på grunn av Koronapandemiens effekt på omsetningen i 2020. Selskapet har en resultatoppgang på 183% i forhold til fjoråret. Selskapet har en egenkapitalandel på 39,9 %. Selskapet har fortsatt god likviditet, sunn finansiering og fremstår som solid.

Etter utgangen av regnskapsåret har det ikke inntruffet forhold utover dette som det ikke er tatt hensyn til i årsregnskapet og som er viktig for å bedømme selskapets resultat og stilling.

4. Styrets forslag til disponering av årsresultatet

Styret foreslår at årsoverskuddet på kr 3 983 047 disponeres slik:

Tilleggsutbytte	kr 4 000 000,-
Utbytte	kr 2 000 000,-
Overføres fra annen egenkapital	<u>kr 2 016 953,-</u>

5. Arbeidsmiljø

Arbeidsmiljøet i bedriften anses som tilfredsstillende, og det er ikke iverksatt spesielle tiltak på dette området i regnskapsåret, utover sosiale arrangementer.

I henhold til gjeldende lover og forskrifter fører selskapet oversikt over totalt sykefravær blant selskapets ansatte. Det har ikke vært vesentlig sykefravær, og heller ikke vesentlige skader eller ulykker, i løpet av regnskapsåret.



6. Likestilling

Styret mener at det råder full likestilling mellom kjønnene med hensyn til løpende arbeidsoppgaver i selskapet, så vel som ved ansettelse. Det er derfor ikke iverksatt eller planlagt iverksatt spesielle tiltak på dette området.

Av selskapets totale årsverk på 50, utgjør kvinnelige ansatte 34 av årsverkene. Selskapet har som policy at arbeid av lik verdi skal gi lik lønn og ved rekruttering, både internt og eksternt prioriteres personlige kvalifikasjoner fremfor kjønn. Styret består av to menn.

7. Ytre miljø

Styret kjenner ikke til forhold ved virksomheten, herunder dens produkter, som medfører vesentlig forurensning av det ytre miljø. Det er derfor heller ikke planlagt konkrete tiltak for å redusere miljøpåvirkning fra selskapets side.

8. Sentrale risikoer og usikkerhetsfaktorer

Selskapet har en positiv utvikling i forhold til i fjor. Korona-pandemiens påvirkning på 2020-regnskapet er hovedårsaken til utviklingen, men markedet generelt er fortsatt drevet av et volumfall og et fall i prisene.

Kjedene tar fortsatt markedsandeler fra de frittstående butikkene, og selskapets kjedetilknypning bidrar således til styrkede rammebetingelser.

9. Finansiell risiko

Selskapet har finansielle ressurser til å takle det utfordrende markedet, og fremtidige investeringsbehov. Grønhaug Retail AS er tilstrekkelig likvide til å takle markedsutfordringene selskapet står overfor.

Bergen, den 3. mai 2022


I styret for Grønhaug Retail AS

Trond Henrik Grønhaug
Styrets leder/daglig leder

Finn Poulsen
Styremedlem




Resultatregnskap			
Grønhaug Retail AS			
Driftsinntekter og driftskostnader	Note	2021	2020
Salgsinntekt	2	109 113 643	88 821 344
Annen driftsinntekt	18	2 537 875	3 384 644
Sum driftsinntekter		<u>111 651 518</u>	<u>92 205 988</u>
Varekostnad		55 390 158	44 721 125
Lønnskostnad	3	21 964 052	19 053 451
Avskrivning av driftsmidler og immaterielle eiendeler	8, 9	2 733 719	3 195 586
Annen driftskostnad		26 110 413	23 137 254
Sum driftskostnader		<u>106 198 342</u>	<u>90 107 416</u>
Driftsresultat		<u>5 453 177</u>	<u>2 098 571</u>
Finansinntekter og finanskostnader			
Annen renteinntekt		74 267	58 806
Annen finansinntekt		0	1 491
Annen rentekostnad		275 216	213 930
Annen finanskostnad		144 024	140 166
Resultat av finansposter		<u>-344 973</u>	<u>-293 799</u>
Ordinært resultat før skattekostnad		5 108 204	1 804 772
Skattekostnad på ordinært resultat	14	1 125 157	397 716
Ordinært resultat		<u>3 983 047</u>	<u>1 407 056</u>
Årsresultat		<u>3 983 047</u>	<u>1 407 056</u>
Overføringer			
Avsatt til utbytte		2 000 000	0
Tilleggsutbytte		4 000 000	0
Avsatt til annen egenkapital		0	1 407 056
Overført fra annen egenkapital		2 016 953	0
Sum overføringer		<u>3 983 047</u>	<u>1 407 056</u>







Balanse			
Grønhaug Retail AS			
Eiendeler	Note	2021	2020
Anleggsmidler			
Immaterielle eiendeler			
Utsatt skattefordel	14	651 124	701 873
Sum immaterielle eiendeler		<u>651 124</u>	<u>701 873</u>
Varige driftsmidler			
Driftsløsøre, inventar o.a. utstyr	9	9 993 338	11 150 613
Sum varige driftsmidler		<u>9 993 338</u>	<u>11 150 613</u>
Finansielle anleggsmidler			
Obligasjoner og andre fordringer	6, 12	382 999	245 500
Sum finansielle anleggsmidler		<u>382 999</u>	<u>245 500</u>
Sum anleggsmidler		<u>11 027 461</u>	<u>12 097 986</u>
Omløpsmidler			
Lager av varer og annen beholdning	7	<u>24 668 891</u>	<u>25 363 264</u>
Fordringer			
Kundefordringer	10	887 608	173 068
Andre kortsiktige fordringer	12	973 555	3 021 037
Sum fordringer		<u>1 861 162</u>	<u>3 194 105</u>
Bankinnskudd, kontanter o.l.	11	<u>24 494 919</u>	<u>22 480 312</u>
Sum omløpsmidler		<u>51 024 973</u>	<u>51 037 681</u>
Sum eiendeler		<u>62 052 433</u>	<u>63 135 667</u>



**Balanse**

Grønhaug Retail AS

Egenkapital og gjeld	Note	2021	2020
Innskutt egenkapital			
Aksjekapital	15	11 119 500	11 119 500
Overkurs		119 500	119 500
Sum innskutt egenkapital		<u>11 239 000</u>	<u>11 239 000</u>
Opptjent egenkapital			
Annen egenkapital		13 509 391	15 526 344
Sum opptjent egenkapital		<u>13 509 391</u>	<u>15 526 344</u>
Sum egenkapital	16	<u>24 748 391</u>	<u>26 765 344</u>
Gjeld			
Annen langsiktig gjeld			
Gjeld til kredittinstitusjoner	13, 17	10 425 919	15 764 543
Sum annen langsiktig gjeld		<u>10 425 919</u>	<u>15 764 543</u>
Kortsiktig gjeld			
Leverandørgjeld		14 467 002	12 043 313
Betalbar skatt	14	1 074 408	0
Skyldige off.trekk og avgifter		5 229 108	3 963 210
Utbytte		2 000 000	0
Annen kortsiktig gjeld		4 107 606	4 599 256
Sum kortsiktig gjeld		<u>26 878 124</u>	<u>20 605 779</u>
Sum gjeld		<u>37 304 043</u>	<u>36 370 323</u>
Sum gjeld og egenkapital		<u>62 052 433</u>	<u>63 135 667</u>

Bergen, 03.05.2022
Styret i Grønhaug Retail AS
Trond Henrik Grønhaug
Styrets leder/daglig leder
Finn Poulsen
Styremedlem



Kontantstrømanalyse

Grønhaug Retail AS

	01.01 - 31.12	
	2021	2020
Kontantstrømmer fra operasjonelle aktiviteter		
Resultat før skattekostnad	5 108 204	1 804 772
Periodens betalte skatt	0	0
Tap/gevinst ved salg av anleggsmidler	-250 438	19 944
Ordinære avskrivninger	2 733 719	3 195 586
Nedskrivning anleggsmidler		
Endring i varelager	694 373	-4 124 102
Endring i kundefordringer	-714 540	110 770
Endring i leverandørgjeld	2 423 689	4 996 432
Effekt av valutakursendringer		
Poster klassifisert som inv.- eller finansieringsaktiviteter	0	0
Endring i andre tidsavgrensningsposter	2 684 231	-780 977
Netto kontantstrøm fra operasjonelle aktiviteter	12 679 238	5 222 425
Kontantstrømmer fra investeringsaktiviteter		
Innbetalinger ved salg av varige driftsmidler	379 000	22 550
Utbetalinger ved kjøp av varige driftsmidler	-1 705 006	-950 773
Innbetalinger ved salg av aksjer/andeler i andre foretak	0	0
Utbetalinger ved kjøp av aksjer/andeler i andre foretak	0	0
Utbetalinger ved kjøp av andre investeringer	0	0
Innbetalinger ved salg av andre investeringer	0	0
Netto kontantstrøm fra investeringsaktiviteter	-1 326 006	-928 223
Kontantstrømmer fra finansieringsaktiviteter		
Innbetalinger ved opptak av ny langsiktig gjeld	0	10 000 000
Utbetalinger ved nedbetaling av langsiktig gjeld	-5 338 627	-634 218
Netto endring i kassekreditt	0	0
Inn-/utbetalinger av egenkapital	0	0
Utbetalinger av utbytte	-4 000 000	0
Inn-/utbetalinger av konsernbidrag	0	0
Netto kontantstrøm fra finansieringsaktiviteter	-9 338 627	9 365 782
Valutakursendringer, kontanter og kontantekvivalenter	0	0
Netto endring i kontanter og kontantekvivalenter	2 014 606	13 659 985
Kontanter og kontantekvivalenter 01.01	22 480 312	8 820 325
Kontanter og kontantekvivalenter 31.12	24 494 919	22 480 311



Noter 2021

Grønhaug Retail AS

Note nr 1 - Regnskapsprinsipper

Årsregnskapet er satt opp i samsvar med regnskapslovens bestemmelser. Det er utarbeidet etter norske regnskapsstandarder.

Driftsinntekter og kostnader

Pengeposter i utenlandsk valuta er vurdert til kursen ved regnskapsårets slutt.

Driftsinntekter og kostnader

Inntektsføring skjer etter opptjeningsprinsippet som normalt vil være leveringstidspunktet for varer og tjenester. Kostnader medtas etter sammenstillingsprinsippet, det vil si at kostnader medtas i samme periode som tilhørende inntekter inntektsføres.

Skatt

Skattekostnaden i resultatregnskapet omfatter både periodens betalbare skatt og endring i utsatt skatt. Utsatt skatt er beregnet med 22 % på grunnlag av de midlertidige forskjeller som eksisterer mellom regnskapsmessige og skattemessige verdier. Skatteøkende og skattereduserende midlertidige forskjeller som reverserer eller kan reversere i samme periode, er utlignet og skatten er nettoført. Andre skattereduserende forskjeller er ikke utlignet, og skattefordelen er balanseført dersom det er sannsynlig at foretaket kan utnytte den.

Klassifisering

Anleggsmidler omfatter eiendeler bestemt til varig eie eller bruk. Anleggsmidler er vurdert til anskaffelseskost. Varige driftsmidler balanseføres og avskrives over driftsmidlets økonomiske levetid. Varige driftsmidler nedskrives til gjenvinnbart beløp ved verdifall som forventes ikke å være forbigående. Gjenvinnbart beløp er det høyeste av netto salgsverdi og verdi i bruk. Verdi i bruk er nåverdi av fremtidige kontantstrømmer knyttet til eiendelen. Nedskrivningen reverseres når grunnlaget for nedskrivningen ikke lenger er til stede.

Omløpsmidler og kortsiktig gjeld omfatter normalt poster som forfaller til betaling innen ett år etter balansedagen, samt poster som knytter seg til varekretsløpet. Omløpsmidler vurderes til laveste verdi av anskaffelseskost og antatt virkelig verdi.

Immaterielle eiendeler

Utgifter til goodwill og leierett balanseføres i den utstrekning kriteriene for balanseføring er oppfylt.

Aksjer

Anleggsaksjer balanseføres til anskaffelseskost. Investeringene nedskrives til virkelig verdi ved verdifall som antas ikke å være forbigående.

Markedsbaserte aksjer og andre verdipapirer verdsettes til markedspris.



Noter 2021

Grønhaug Retail AS

Varer

Lager av innkjøpte varer er verdsatt til laveste av anskaffelseskost og virkelig verdi. Anskaffelseskost vurderes etter FIFO-prinsippet. Det foretas nedskrivning for påregnelig ukurans.

Fordringer

Kundefordringer og andre fordringer oppføres til pålydende etter fradrag for avsetning til forventet tap. Avsetning til tap gjøres på grunnlag av individuell vurdering av de enkelte fordringene.

Note nr 2 Salgsinntekter, segmentinformasjon

Alle salgsinntekter i selskapet knytter seg til detaljhandel med moteklær for kvinner og menn, og all omsetning foregår i Norge.

Note nr 3 - Lønnskostnader

Fordeling av lønnskostnader m.v.:	2021	2020
Lønn	18 749 747	16 496 111
Arbeidsgiveravgift	2 693 013	2 255 249
Pensjonsytelser	210 708	188 084
Andre ytelser/personalkostnader	310 584	114 007
Lønnskostnader	21 964 052	19 053 451

Selskapet er pliktig til å ha tjenestepensjonsordning etter lov om obligatorisk tjenestepensjon.

Selskapets pensjonsordning, som er innskuddsbasert, oppfyller kravene loven stiller, og det er ved regnskapsårets slutt 29 personer innmeldt i denne ordningen.

Gjennomsnittlig antall årsverk sysselsatt i regnskapsåret har vært 50 personer.

Godtgjørelser	Daglig leder	Styret
Lønn	1 434 154	
Annen godtgjørelse	95 592	

Revisors honorar er kostnadsført med kr 112 000,- for revisjon og kr 65 150,- for annen teknisk bistand. Videre er det kostnadsført kr 44 500 for andre bekreftelser. Beløpene er eksklusiv merverdiavgift.



Noter 2021

Grønhaug Retail AS

Note nr 4 - Investeringer i børsnoterte aksjer

Markedsbaserte aksjer og markedsbaserte verdipapirer verdsettes til markedspris.

Note nr 5 - Investeringer i andre aksjer

Andre selskaper

Selskap	Anskaffelseskost pr 31.12.	Eier- andel	Bokført verdi
Haugesund Sentrum AS	6 000		0

Aksjene i Haugesund Sentrum AS er i regnskapsåret nedskrevet til kr 0.

Note nr 6 - Andre langsiktige fordringer

Selskapet har innskudd i Vestkanten AS på kr 244 500 som har forfallstid lenger enn ett år frem i tid.

Note nr 7 - Lager av varer og annen beholdning

Det er foretatt regnskapsmessig nedskrivning for ukurans med kr 800 000.

Note nr 8 - Kostnadsført leie for ikke-balanseførte driftsmidler

Kostnadsført leie for andre ikke balanseførte driftsmidler er kr 229 226. Kostnadsført husleie utgjør kr 14 897 883.



Noter 2021

Grønhaug Retail AS

Note nr 9 - Spesifikasjon av anleggsmidler

Tekst	Inventar, kontor, transp	Fast innredning	Sum
Anskaffelseskost pr. 1.1.2021	30 715 627	32 490 084	63 205 711
Tilgang i året	88 598	1 616 407	1 705 005
Avgang i året (kostpris)	-128 562	0	-128 562
Samlede avskrivninger	-27 685 213	-27 103 604	-54 788 817
Bokført verdi 31.12.2021	2 990 450	7 002 887	9 993 337
Årets ordinære avskrivninger	1 348 340	1 385 379	2 733 719
Avskrivningssatser	3-5 år	5-10 år	

Fast innredning ved ombygging av butikker avskrives lineært over gjenværende leiekontraksperiode fra ombyggingen er ferdigstilt.

Note nr 10 - Kundefordringer

Avsetning til tap på kundefordringer er pr 31.12.2021 kr 25 000.

Note nr 11 - Bankinnskudd, kontanter og lignende

Inkludert i posten er bundne midler på skattetrekkkonto kr 835 261.

Selskapet har limit på kassekredittkonto på kr 10 000 000. Det er ikke trukket på kassekreditt pr 31.12.21.

Note nr 12 - Mellomværende med tilknyttede selskaper

Bestseller Retail Europe AS og Denim Retail Holding AS eier hver 50 % av aksjene i Grønhaug Retail AS, og har samme andel av stemmene på generalforsamlingen.

Denim Retail Holding AS eier 50% av aksjene i Retail Estates Holding AS, som igjen eier Retail Estates AS.

Trond Grønhaug, daglig leder i Grønhaug Retail AS er eneaksjonær i Denim Retail Holding AS.

Note nr 13 - Gjeld til kredittinstitusjoner

Selskapet har to langsiktige lån fra kredittinstitusjoner. Det første lånet hadde opprinnelig lånebeløp på kr 10 000 000, og neste års avdrag utgjør kr 1 000 000. Rentesatsen er 3,25 % p.a.

Det andre lånet er tatt opp i 2020, opprinnelig lånebeløp er kr 10 000 000, og neste års avdrag utgjør kr 4 074 081. Nominell rente er 1,35 % p.a.

Det henvises også til note 17.



Noter 2021

Grønhaug Retail AS

Note nr 14 - Utsatt skatt/skattekostnad

Spesifikasjon av grunnlag for utsatt skatt/utsatt skattefordel:

Midlertidige forskjeller er knyttet til:	2020	2021	Endring
Anleggsmidler	-2 495 768	-2 356 860	-138 908
Omløpsmidler	-825 000	-825 000	0
Gjeld	152 759	122 207	30 552
Sum midlertidige forskjeller	-3 168 009	-3 059 653	-108 356
Underskudd til fremføring	-22 325	0	
Grunnlag utsatt skatt/(utsatt skattefordel)	-3 190 334	-3 059 653	
Utsatt skatt/(utsatt skattefordel)	-701 873	-673 124	28 750

Betalbar skatt fremkommer slik:

Resultat før skattekostnad	5 108 204
Permanente forskjeller	6 151
Endring midlertidige forskjeller, jfr spes over	-108 356
Regnskapsmessig tap ved realisasjon aksjer	0
Regnskapsmessig gevinst ved realisasjon aksjer	0
Tilbakeføring av 3% av skattefrie inntekter etter fritaksmetoden	0
Benyttet fremførbart underskudd	-22 325
Grunnlag betalbar skatt	4 983 674
Betalbar skatt 22%	1 096 408

Årets skattekostnad fremkommer slik:

Betalbar skatt	1 096 408
Endring utsatt skatt	28 750
Skattekostnad	1 125 158

Note nr 15 - Antall aksjer, aksjeeiere m.v.

Aksjekapitalen består av 10 590 stk aksjer pålydende kr 1050. Alle aksjene gir samme rettigheter i selskapet.

Selskapets aksjonærer er :	Antall	Eierandel
Denim Retail Holding AS	5 295	50 %
Bestseller Retail Europe AS	5 295	50 %
	10 590	100 %

Denim Retail Holding AS eies i sin helhet av Trond Henrik Grønhaug som er daglig leder og styrets leder i Grønhaug Retail AS.



Noter 2021

Grønhaug Retail AS

Note nr 16 - Egenkapital

	Aksjekapital	Overkurs fond	Annen egenkapital	Sum EK
Egenkapital 31.12.2020	11 119 500	119 500	15 526 344	26 765 344
Tilleggsutbytte			-4 000 000	-4 000 000
Årets resultat			3 983 047	3 983 047
Avsatt utbytte			-2 000 000	-2 000 000
Egenkapital 31.12.2021	11 119 500	119 500	13 509 391	24 748 391

Note nr 17 - Pantstillelser

Bokført verdi av pantsatte eiendeler

Fordringer	1 861 162
Varebeholdning	24 668 891
Driftsløsøre	9 993 338
SUM	34 662 229

Gjeld som er sikret med pant	10 425 919
------------------------------	------------

Note nr 18 - Kompensasjonsordningen

Selskapet har totalt sett mottatt kr 2 279 937 i tilskudd for kompensasjon faste kostnader ved inntektsbortfall. Tilskuddet er presentert som annen driftsinntekt i selskapets årsregnskap.



Cathrine Lothe
Yngve Leikanger

Rune Nesse
Kenneth Vaule

Medlem av Den norske Revisorforening
Autorisert regnskapsførerselskap



Til generalforsamlingen i Grønhaug Retail AS

Uavhengig revisors beretning

Konklusjon

Vi har revidert Grønhaug Retail AS sitt årsregnskap som viser et overskudd på kr 3 983 047. Årsregnskapet består av balanse per 31. desember 2021, resultatregnskap og kontantstrømpstilling for regnskapsåret avsluttet per denne datoen og noter til årsregnskapet, herunder et sammendrag av viktige regnskapsprinsipper.

Etter vår mening

- oppfyller årsregnskapet gjeldende lovkrav, og
- gir årsregnskapet et rettviseende bilde av selskapets finansielle stilling per 31. desember 2021] og av dets resultat og kontantstrømmer for regnskapsåret avsluttet per denne datoen i samsvar med regnskapslovens regler og god regnskapsskikk i Norge.

Grunnlag for konklusjonen

Vi har gjennomført revisjonen i samsvar med de internasjonale revisjonsstandardene International Standards on Auditing (ISA-ene). Våre oppgaver og plikter i henhold til disse standardene er beskrevet nedenfor under Revisors oppgaver og plikter ved revisjonen av årsregnskapet. Vi er uavhengige av selskapet slik det kreves i lov, forskrift og International Code of Ethics for Professional Accountants (inkludert internasjonale uavhengighetsstandarder) utstedt av the International Ethics Standards Board for Accountants (IESBA-reglene), og vi har overholdt våre øvrige etiske forpliktelser i samsvar med disse kravene. Innhentet revisjonsbevis er etter vår vurdering tilstrekkelig og hensiktsmessig som grunnlag for vår konklusjon.

Øvrig informasjon

Styret og daglig leder (ledelsen) er ansvarlig for informasjonen i årsberetningen. Vår konklusjon om årsregnskapet ovenfor dekker ikke informasjonen i årsberetningen.

I forbindelse med revisjonen av årsregnskapet er det vår oppgave å lese årsberetningen. Formålet er å vurdere hvorvidt det foreligger vesentlig inkonsistens mellom årsberetningen og årsregnskapet og den kunnskap vi har opparbeidet oss under revisjonen av årsregnskapet, eller hvorvidt informasjon i årsberetningen ellers fremstår som vesentlig feil. Vi har plikt til å rapportere dersom årsberetningen fremstår som vesentlig feil. Vi har ingenting å rapportere i så henseende.

Basert på kunnskapen vi har opparbeidet oss i revisjonen, mener vi at årsberetningen

- er konsistent med årsregnskapet og
- inneholder de opplysninger som skal gis i henhold til gjeldende lovkrav.

Vår uttalelse om årsberetningen gjelder tilsvarende for redegjørelser om samfunnsansvar.



Cathrine Lothe
Yngve Leikanger

Rune Nesse
Kenneth Vaule

Medlem av Den norske Revisorforening
Autorisert regnskapsførerselskap



Ledelsens ansvar for årsregnskapet

Ledelsen er ansvarlig for å utarbeide årsregnskapet og for at det gir et rettviseende bilde i samsvar med regnskapslovens regler og god regnskapsskikk i Norge. Ledelsen er også ansvarlig for slik intern kontroll som den finner nødvendig for å kunne utarbeide et årsregnskap som ikke inneholder vesentlig feilinformasjon, verken som følge av misligheter eller utilsiktede feil. Ved utarbeidelsen av årsregnskapet må ledelsen ta standpunkt til selskapets evne til fortsatt drift og opplyse om forhold av betydning for fortsatt drift. Forutsetningen om fortsatt drift skal legges til grunn for årsregnskapet så lenge det ikke er sannsynlig at virksomheten vil bli avviklet.

Revisors oppgaver og plikter ved revisjonen av årsregnskapet

Vårt mål er å oppnå betryggende sikkerhet for at årsregnskapet som helhet ikke inneholder vesentlig feilinformasjon, verken som følge av misligheter eller utilsiktede feil, og å avgi en revisjonsberetning som inneholder vår konklusjon. Betryggende sikkerhet er en høy grad av sikkerhet, men ingen garanti for at en revisjon utført i samsvar med ISA-ene, alltid vil avdekke vesentlig feilinformasjon som eksisterer. Feilinformasjon kan oppstå som følge av misligheter eller utilsiktede feil. Feilinformasjon blir vurdert som vesentlig dersom den enkeltvis eller samlet med rimelighet kan forventes å påvirke økonomiske beslutninger som brukerne foretar basert på årsregnskapet.

For videre beskrivelse av revisors oppgaver og plikter vises det til:

<https://revisorforeningen.no/revisjonsberetninger>

Bergen, 3. mai 2022
Sigma Revisjon AS


Yngve Leikanger
statautorisert revisor