



ÅRSREGNSKAPET FOR REGNSKAPSÅRET 2024 - GENERELL INFORMASJON

Enheten

Organisasjonsnummer: 914 317 657
Organisasjonsform: Aksjeselskap
Foretaksnavn: TÅTØY HOVEDGÅRD AS
Forretningsadresse: Ytre Strandvei 3
3770 KRAGERØ

Regnskapsår

Årsregnskapets periode: 01.01.2024 - 31.12.2024

Konsern

Morselskap i konsern: Nei

Regnskapsregler

Regler for små foretak benyttet: Ja
Benyttet ved utarbeidelsen av årsregnskapet til selskapet: Regnskapslovens alminnelige regler

Årsregnskapet fastsatt av kompetent organ

Bekreftet av representant for selskapet: Rajko Mink
Dato for fastsettelse av årsregnskapet: 14.03.2025

Grunnlag for avgivelse

År 2024: Årsregnskapet er elektronisk innlevert
År 2023: Tall er hentet fra elektronisk innlevert årsregnskap fra 2024

Det er ikke krav til at årsregnskapet m.v. som sendes til Regnskapsregisteret er undertegnet. Kontrollen på at dette er utført ligger hos revisor/enhetens øverste organ. Sikkerheten ivaretas ved at innsender har rolle/rettighet for innsending av årsregnskapet via Altinn, og ved at det bekreftes at årsregnskapet er fastsatt av kompetent organ.

Brønnøysundregistrene, 04.06.2025



Resultatregnskap

Beløp i: NOK	Note	2024	2023
RESULTATREGNSKAP			
Inntekter			
Annen driftsinntekt		348 078	50 283
Sum inntekter		348 078	50 283
Kostnader			
Lønnskostnad	1	1 324 449	2 336 778
Avskrivning på varige driftsmidler og immaterielle eiendeler	2	312 045	189 456
Annen driftskostnad	1	2 975 726	1 754 048
Sum kostnader		4 612 219	4 280 282
Driftsresultat		-4 264 141	-4 229 999
Finansinntekter og finanskostnader			
Annen renteinntekt		5 084	8 180
Sum finansinntekter		5 084	8 180
Rentekostnad til foretak i samme konsern		2 770 278	2 254 822
Annen rentekostnad		1 287 861	1 224 696
Sum finanskostnader		4 058 139	3 479 518
Netto finans		-4 053 055	-3 471 338
Resultat før skattekostnad		-8 317 195	-7 701 337
Skattekostnad på resultat	3		
Årsresultat		-8 317 195	-7 701 337
Årsresultat etter minoritetsinteresser		-8 317 195	-7 701 337
Totalresultat		-8 317 195	-7 701 337
Overføringer og disponeringer			
Konsernbidrag	4		-7 705 730
Udekket tap	4	-8 317 195	4 393
Sum overføringer og disponeringer		-8 317 195	-7 701 337



Resultatregnskap

Beløp i: NOK	Note	2024	2023
---------------------	-------------	-------------	-------------



Balanse

Beløp i: NOK	Note	2024	2023
BALANSE - EIENDELER			
Anleggsmidler			
Immaterielle eiendeler			
Utsatt skattefordel	3		
Varige driftsmidler			
Tomter, bygninger og annen fast eiendom	2, 5	47 230 420	46 692 640
Maskiner og anlegg	2	283 044	474 259
Driftsløsøre, inventar, verktøy, kontormaskiner og lignende	2	9 129 546	9 328 587
Sum varige driftsmidler		56 643 010	56 495 486
Sum anleggsmidler		56 643 010	56 495 486
Omløpsmidler			
Varer			
Fordringer			
Kundefordringer	6	5 850	7 880
Andre kortsiktige fordringer			11 303
Konsernfordringer	6	16 585 029	7 705 730
Sum fordringer		16 590 879	7 724 913
Bankinnskudd, kontanter og lignende			
Bankinnskudd og kontanter		205 881	733 625
Sum bankinnskudd, kontanter og lignende		205 881	733 625
Sum omløpsmidler		16 796 760	8 458 538
SUM EIENDELER		73 439 771	64 954 024
BALANSE - EGENKAPITAL OG GJELD			
Egenkapital			
Innskutt egenkapital			
Aksjekapital	4, 7	100 000	100 000



Balanse

Beløp i: NOK	Note	2024	2023
Ikke registrert aksjekapital	7		
Annen innskutt egenkapital	4	19 745 194	3 160 165
Sum innskutt egenkapital		19 845 194	3 260 165
Opptjent egenkapital			
Udekket tap	4	11 527 999	3 210 804
Sum opptjent egenkapital		-11 527 999	-3 210 804
Sum egenkapital		8 317 195	49 361
Gjeld			
Langsiktig gjeld			
Utsatt skatt	3		
Annen langsiktig gjeld			
Gjeld til kredittinstitusjoner	5	18 714 089	20 438 756
Langsiktig konserngjeld	6	45 379 413	43 633 865
Sum annen langsiktig gjeld		64 093 502	64 072 621
Sum langsiktig gjeld		64 093 502	64 072 621
Kortsiktig gjeld			
Leverandørgjeld		679 935	114 354
Betalbar skatt	3		
Skyldig offentlige avgifter		58 363	87 478
Kortsiktig konserngjeld	6	153 448	13 519
Annen kortsiktig gjeld		137 329	616 692
Sum kortsiktig gjeld		1 029 074	832 042
Sum gjeld		65 122 576	64 904 663
SUM EGENKAPITAL OG GJELD		73 439 771	64 954 024



Brønnøysundregistrene

ÅRSREGNSKAP FOR REGNSKAPSÅRET 2024 - GENERELL INFORMASJON

Journalnummer: 2025 442227

Enheten

Organisasjonsnummer: 914 317 657
Organisasjonsform: Aksjeselskap
Foretaksnavn: TÅTØY HOVEDGÅRD AS
Forretningsadresse: Ytre Strandvei 3
3770 KRAGERØ

Regnskapsår

Årsregnskapets periode: 01.01.2024 - 31.12.2024

Konsern

Morselskap i konsern: Nei

Regnskapsregler

Regler for små foretak benyttet: Ja
Benyttet ved utarbeidelsen av
årsregnskapet til selskapet: Regnskapslovens alminnelige regler

Årsregnskapet fastsatt av kompetent organ

Bekreftet av representant for selskapet: Rajko Mink
Dato for fastsettelse av årsregnskapet: 14.03.2025

Grunnlag for avgivelse

År 2024: Årsregnskap er elektronisk innlevert.
År 2023: Tall er hentet fra elektronisk innlevert årsregnskap fra 2024.

Det er ikke krav til at årsregnskapet m.v. som sendes til Regnskapsregisteret er undertegnet. Kontrollen på at dette er utført ligger hos revisor/enhetens øverste organ. Sikkerheten ivaretas ved at innsender har rolle/rettighet for innsending av årsregnskapet via Altinn, og ved at det bekreftes at årsregnskapet er fastsatt av kompetent organ.

Brønnøysundregistrene, 02.06.2025



Organisasjonsnr: 914 317 657
TÅTØY HOVEDGÅRD AS

RESULTATREGNSKAP

Beløp i: NOK	Note	2024	2023
RESULTATREGNSKAP			
Inntekter			
Annen driftsinntekt		348 078	50 283
Sum inntekter		348 078	50 283
Kostnader			
Lønnskostnad	1	1 324 449	2 336 778
Avskrivning på varige driftsmidler og immaterielle eiendeler	2	312 045	189 456
Annen driftskostnad	1	2 975 726	1 754 048
Sum kostnader		4 612 219	4 280 282
Driftsresultat		-4 264 141	-4 229 999
Finansinntekter og finanskostnader			
Annen renteinntekt		5 084	8 180
Sum finansinntekter		5 084	8 180
Rentekostnad til foretak i samme konsern		2 770 278	2 254 822
Annen rentekostnad		1 287 861	1 224 696
Sum finanskostnader		4 058 139	3 479 518
Netto finans		-4 053 055	-3 471 338
Resultat før skattekostnad		-8 317 195	-7 701 337
Skattekostnad på resultat	3		
Årsresultat		-8 317 195	-7 701 337
Årsresultat etter minoritetsinteresser		-8 317 195	-7 701 337
Totalresultat		-8 317 195	-7 701 337
Overføringer og disponeringer			
Konsernbidrag	4		-7 705 730
Udekket tap	4	-8 317 195	4 393
Sum overføringer og disponeringer		-8 317 195	-7 701 337



Organisasjonsnr: 914 317 657
TÅTØY HOVEDGÅRD AS

BALANSE

Beløp i: NOK	Note	2024	2023
BALANSE - EIENDELER			
Anleggsmidler			
Immaterielle eiendeler			
Utsatt skattefordel	3		
Varige driftsmidler			
Tomter, bygninger og annen fast eiendom	2, 5	47 230 420	46 692 640
Maskiner og anlegg	2	283 044	474 259
Driftsløsøre, inventar, verktøy, kontormaskiner og lignende	2	9 129 546	9 328 587
Sum varige driftsmidler		56 643 010	56 495 486
Sum anleggsmidler		56 643 010	56 495 486
Omløpsmidler			
Varer			
Fordringer			
Kundefordringer	6	5 850	7 880
Andre kortsiktige fordringer			11 303
Konsernfordringer	6	16 585 029	7 705 730
Sum fordringer		16 590 879	7 724 913
Bankinnskudd, kontanter og lignende			
Bankinnskudd og kontanter		205 881	733 625
Sum bankinnskudd, kontanter og lignende		205 881	733 625
Sum omløpsmidler		16 796 760	8 458 538
SUM EIENDELER		73 439 771	64 954 024
BALANSE - EGENKAPITAL OG GJELD			
Egenkapital			
Innskutt egenkapital			
Aksjekapital	4, 7	100 000	100 000
Ikke registrert aksjekapital	7		
Annen innskutt egenkapital	4	19 745 194	3 160 165
Sum innskutt egenkapital		19 845 194	3 260 165
Opptjent egenkapital			



Udekket tap	4	11 527 999	3 210 804
Sum opptjent egenkapital		-11 527 999	-3 210 804
Sum egenkapital		8 317 195	49 361
Gjeld			
Langsiktig gjeld			
Utsatt skatt	3		
Annen langsiktig gjeld			
Gjeld til			
kredittinstitusjoner	5	18 714 089	20 438 756
Langsiktig konserngjeld	6	45 379 413	43 633 865
Sum annen langsiktig gjeld		64 093 502	64 072 621
Sum langsiktig gjeld		64 093 502	64 072 621
Kortsiktig gjeld			
Leverandørgjeld		679 935	114 354
Betalbar skatt	3		
Skyldig offentlige avgifter		58 363	87 478
Kortsiktig konserngjeld	6	153 448	13 519
Annen kortsiktig gjeld		137 329	616 692
Sum kortsiktig gjeld		1 029 074	832 042
Sum gjeld		65 122 576	64 904 663
SUM EGENKAPITAL OG GJELD		73 439 771	64 954 024



Organisasjonsnr: 914 317 657
TÅTØY HOVEDGÅRD AS

NOTEOPPLYSNINGER - SELSKAP - alle poster oppgitt i hele tall

Note

1

Antall årsverk i regnskapsåret
2.50

Sum Beløp

Balanseført verdi 31.12. Varige driftsmidler Immaterielle eiend.

Konsernregnskap

Morselskapet sitt navn

Forretningskontor for morselskapet

Begrunnelse for at datterselskap er utelatt fra konsolideringen

Samlet beløp - tilknyttet selskap Årets Fjorårets

Samlet beløp - foretak i samme konsern Årets Fjorårets

Samlet beløp - foretak i samme konsern Årets Fjorårets

Samlet beløp - felles kontrollert virksomhet Årets Fjorårets

Pantstillelse Beløp

Beholdning av egne aksjer Antall Pålydende Andel av aksjek.



Shape the future
with confidence

Statsautoriserte revisorer
Ernst & Young AS

Stortorvet 7, 0155 Oslo
Postboks 1156 Sentrum, 0107 Oslo

Foretaksregisteret: NO 976 389 387 MVA
Tlf: +47 24 00 24 00

www.ey.no
Medlemmer av Den norske Revisorforening

Til generalforsamlingen i Tåtøy Hovedgård AS

UAVHENGIG REVISORS BERETNING

Konklusjon

Vi har revidert årsregnskapet for Tåtøy Hovedgård AS som består av balanse per 31. desember 2024, resultatregnskap for regnskapsåret avsluttet per denne datoen og noter til årsregnskapet, herunder et sammendrag av viktige regnskapsprinsipper.

Etter vår mening

- oppfyller årsregnskapet gjeldende lovkrav, og
- gir årsregnskapet et rettviseende bilde av selskapets finansielle stilling per 31. desember 2024 og av dets resultater for regnskapsåret avsluttet per denne datoen i samsvar med regnskapslovens regler og god regnskapsskikk i Norge.

Grunnlag for konklusjon

Vi har gjennomført revisjonen i samsvar med International Standards on Auditing (ISA-ene). Våre oppgaver og plikter i henhold til disse standardene er beskrevet nedenfor under *Revisors oppgaver og plikter ved revisjonen av årsregnskapet*. Vi er uavhengige av selskapet i samsvar med kravene i relevante lover og forskrifter i Norge og *International Code of Ethics for Professional Accountants* (inkludert internasjonale uavhengighetsstandarder) utstedt av International Ethics Standards Board for Accountants (IESBA-reglene), og vi har overholdt våre øvrige etiske forpliktelser i samsvar med disse kravene. Innhentet revisjonsbevis er etter vår vurdering tilstrekkelig og hensiktsmessig som grunnlag for vår konklusjon.

Ledelsens ansvar for årsregnskapet

Styret (ledelsen) er ansvarlig for å utarbeide årsregnskapet og for at det gir et rettviseende bilde i samsvar med regnskapslovens regler og god regnskapsskikk i Norge. Ledelsen er også ansvarlig for slik intern kontroll som den finner nødvendig for å kunne utarbeide et årsregnskap som ikke inneholder vesentlig feilinformasjon, verken som følge av misligheter eller utilsiktede feil.

Ved utarbeidelsen av årsregnskapet må ledelsen ta standpunkt til selskapets evne til fortsatt drift og opplyse om forhold av betydning for fortsatt drift. Forutsetningen om fortsatt drift skal legges til grunn for årsregnskapet med mindre ledelsen enten har til hensikt å avvike selskapet eller virksomheten, eller ikke har noe annet realistisk alternativ.

Revisors oppgaver og plikter ved revisjonen av årsregnskapet

Vårt mål er å oppnå betryggende sikkerhet for at årsregnskapet som helhet ikke inneholder vesentlig feilinformasjon, verken som følge av misligheter eller utilsiktede feil, og å avgi en revisjonsberetning som inneholder vår konklusjon. Betryggende sikkerhet er en høy grad av sikkerhet, men ingen garanti for at en revisjon utført i samsvar med ISA-ene, alltid vil avdekke vesentlig feilinformasjon. Feilinformasjon kan oppstå som følge av misligheter eller utilsiktede feil. Feilinformasjon er å anse som vesentlig dersom den enkeltvis eller samlet med rimelighet kan forventes å påvirke de økonomiske beslutningene som brukerne foretar, på grunnlag av årsregnskapet.

Som del av en revisjon i samsvar med ISA-ene, utøver vi profesjonelt skjønn og utviser profesjonell skepsis gjennom hele revisjonen. I tillegg:



**Shape the future
with confidence**

- identifiserer og vurderer vi risikoen for vesentlig feilinformasjon i årsregnskapet, enten det skyldes misligheter eller utilsiktede feil. Vi utformer og gjennomfører revisjonshandlinger for å håndtere slike risikoer, og innhenter revisjonsbevis som er tilstrekkelig og hensiktsmessig som grunnlag for vår konklusjon. Risikoen for at vesentlig feilinformasjon som følge av misligheter ikke blir avdekket, er høyere enn for feilinformasjon som skyldes utilsiktede feil, siden misligheter kan innebære samarbeid, forfalskning, bevisste utelatelser, uriktige fremstillinger eller overstyring av intern kontroll.
- opparbeider vi oss en forståelse av den interne kontrollen som er relevant for revisjonen, for å utforme revisjonshandlinger som er hensiktsmessige etter omstendighetene, men ikke for å gi uttrykk for en mening om effektiviteten av selskapets interne kontroll.
- evaluerer vi om de anvendte regnskapsprinsippene er hensiktsmessige og om regnskapsestimatene og tilhørende noteopplysninger utarbeidet av ledelsen er rimelige.
- konkluderer vi på om ledelsens bruk av fortsatt drift-forutsetningen er hensiktsmessig, og, basert på innhentede revisjonsbevis, hvorvidt det foreligger vesentlig usikkerhet knyttet til hendelser eller forhold som kan skape betydelig tvil om selskapets evne til fortsatt drift. Dersom vi konkluderer med at det eksisterer vesentlig usikkerhet, kreves det at vi i revisjonsberetningen henleder oppmerksomheten på tilleggsopplysningene i årsregnskapet, eller, dersom slike tilleggsopplysninger ikke er tilstrekkelige, at vi modifiserer vår konklusjon. Våre konklusjoner er basert på revisjonsbevis innhentet frem til datoen for revisjonsberetningen. Etterfølgende hendelser eller forhold kan imidlertid medføre at selskapet ikke kan fortsette driften.
- evaluerer vi den samlede presentasjonen, strukturen og innholdet i årsregnskapet, inkludert tilleggsopplysningene, og hvorvidt årsregnskapet gir uttrykk for de underliggende transaksjonene og hendelsene på en måte som gir et rettviseende bilde.

Vi kommuniserer med styret blant annet om det planlagte innholdet i og tidspunktet for revisjonsarbeidet og eventuelle vesentlige funn i revisjonen, herunder vesentlige svakheter i den interne kontrollen som vi avdekker gjennom revisjonen.

Oslo, 14. mars 2025
ERNST & YOUNG AS

Revisjonsberetningen er signert elektronisk

Kjetil Rimstad
statsautorisert revisor

Penneo Dokumentnøkkel: J8QYP-MBGLN-FZDZF-ZOUWM-HMYTP-Y6AM



PENNEO

Signaturene i dette dokumentet er juridisk bindende. Dokument signert med "Penneo™ - sikker digital signatur". De signerende parter sin identitet er registrert, og er listet nedenfor.

"Med min signatur bekrefter jeg alle datoer og innholdet i dette dokument."

Rimstad, Kjetil

Statsautorisert revisor

På vegne av: Ernst & Young AS

Serienummer: no_bankid:9578-5999-4-1044102

IP: 147.161.xxx.xxx

2025-03-14 17:06:31 UTC



Penneo Dokumentnøkkel: J8QYP-MBGLN-F2DZF-ZOUWM-HMYTP-Y6AM

Dette dokumentet er signert digitalt via **Penneo.com**. De signerte dataene er validert ved hjelp av den matematiske hashverdien av det originale dokumentet. All kryptografisk bevisføring er innebygd i denne PDF-en for fremtidig validering.

Dette dokumentet er forseglest med et kvalifisert elektronisk segl ved bruk av et sertifikat og et tidsstempel fra en kvalifisert tillitstjenesteleverandør.

Slik kan du bekrefte at dokumentet er originalt

Når du åpner dokumentet i Adobe Reader, kan du se at det er sertifisert av **Penneo A/S**. Dette beviser at innholdet i dokumentet ikke har blitt endret siden tidspunktet for signeringen. Bevis for de individuelle signatørens digitale signaturer er vedlagt dokumentet.

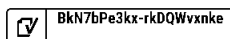
Du kan bekrefte de kryptografiske bevisene ved hjelp av Penneos validator, <https://penneo.com/validator>, eller andre valideringsverktøy for digitale signaturer.



Årsregnskap 2024 Tåtøy Hovedgård AS

Resultatregnskap
Balanse
Noter til regnskapet

Org.nr.: 914 317 657





Resultatregnskap

Tåtøy Hovedgård AS

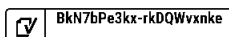
	Note	2024	2023
Driftsinntekter og driftskostnader			
Annen driftsinntekt		348 078	50 283
Sum driftsinntekter		348 078	50 283
Driftskostnader			
Lønnskostnad	1	1 324 449	2 336 778
Avskrivning på varige driftsmidler og immaterielle eien	2	312 045	189 456
Annen driftskostnad	1	2 975 726	1 754 048
Sum driftskostnader		4 612 219	4 280 282
Driftsresultat		-4 264 141	-4 229 999
Finansinntekter og finanskostnader			
Renteinntekt		5 084	8 180
Rentekostnad til foretak i samme konsern		2 770 278	2 254 822
Rentekostnad		1 287 861	1 224 696
Resultat av finansposter		-4 053 055	-3 471 338
Ordinært resultat før skattekostnad		-8 317 195	-7 701 337
Skattekostnad på resultat	3	0	0
Årsresultat		-8 317 195	-7 701 337
Overføringer			
Dekning av tidligere udekket tap	4	0	4 393
Mottatt konsernbidrag	4	0	-7 705 730
Overført til udekket tap		8 317 195	0
Sum overføringer		-8 317 195	-7 701 337



Balanse

Tåtøy Hovedgård AS

Eiendeler	Note	2024	2023
Anleggsmidler			
Varige driftsmidler			
Tomter, bygninger og annen fast eiendom	2, 5	47 230 420	46 692 640
Maskiner og anlegg	2	283 044	474 259
Driftsløsøre, inventar, verktøy, kontormaskiner og ligner	2	9 129 546	9 328 587
Sum varige driftsmidler		56 643 010	56 495 486
Sum anleggsmidler		56 643 010	56 495 486
Omløpsmidler			
Fordringer			
Kundefordringer	6	5 850	7 880
Fordring på konsernselskap	6	16 585 029	7 705 730
Andre kortsiktige fordringer		0	11 303
Sum fordringer		16 590 879	7 724 913
Bankinnskudd og kontanter		205 881	733 625
Sum omløpsmidler		16 796 760	8 458 538
Sum eiendeler		73 439 771	64 954 024





Balanse

Tåtøy Hovedgård AS

Egenkapital og gjeld	Note	2024	2023
Egenkapital			
Innskutt egenkapital			
Aksjekapital	4, 7	100 000	100 000
Annen innskutt egenkapital	4	19 745 194	3 160 165
Sum innskutt egenkapital		19 845 194	3 260 165
Opptjent egenkapital			
Udekket tap	4	-11 527 999	-3 210 804
Sum opptjent egenkapital		-11 527 999	-3 210 804
Sum egenkapital		8 317 195	49 361
Gjeld			
Annen langsiktig gjeld			
Gjeld til kredittinstitusjoner	5	18 714 089	20 438 756
Gjeld til konsernselskap	6	45 379 413	43 633 865
Sum annen langsiktig gjeld		64 093 502	64 072 621
Kortsiktig gjeld			
Leverandørgjeld		679 935	114 354
Skyldig offentlige avgifter		58 363	87 478
Gjeld til konsernselskap	6	153 448	13 519
Annen kortsiktig gjeld		137 329	616 692
Sum kortsiktig gjeld		1 029 074	832 042
Sum gjeld		65 122 576	64 904 663
Sum egenkapital og gjeld		73 439 771	64 954 024

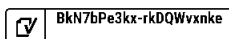
Oslo, 14.03.2025
Styret i Tåtøy Hovedgård AS

Rajko Mink
styreleder

Siri Merete Fossholt Hombles
styremedlem

Tåtøy Hovedgård AS, orgnr. 914 317

Side 4





Regnskapsprinsipper

Årsregnskapet er satt opp i samsvar med regnskapsloven og god regnskapsskikk for små foretak.

Driftsinntekter og kostnader

Inntektsføring skjer etter opptjeningsprinsippet som normalt vil være leveringstidspunktet for varer og tjenester. Kostnader medtas etter sammenstillingsprinsippet, dvs. at kostnader medtas i samme periode som tilhørende inntekter inntektsføres.

Hovedregel for vurdering og klassifisering av eiendeler og gjeld

Eiendeler bestemt til varig eie eller bruk er klassifisert som anleggsmidler. Andre eiendeler er klassifisert som omløpsmidler. Fordringer som skal tilbakebetales innen et år er uansett klassifisert som omløpsmidler. Ved klassifisering av kortsiktig og langsiktig gjeld er analoge kriterier lagt til grunn.

Anleggsmidler vurderes til anskaffelseskost, men nedskrives til virkelig verdi når verdifallet forventes ikke å være forbigående. Anleggsmidler med begrenset økonomisk levetid avskrives planmessig. Langsiktig gjeld balanseføres til nominelt mottatt beløp på etableringstidspunktet.

Omløpsmidler vurderes til laveste av anskaffelseskost og virkelig verdi. Kortsiktig gjeld balanseføres til nominelt mottatt beløp på etableringstidspunktet.

Enkelte poster er vurdert etter andre regler. Postene det gjelder vil være blant de postene som omhandles nedenfor.

Varige driftsmidler

Varige driftsmidler avskrives over forventet økonomisk levetid. Avskrivningene er som hovedregel fordelt lineært over antatt økonomisk levetid.

Boligeiendommer som anses å ha en åpenbar høyere verdi enn bokført er ikke avskrevet, jfr egen note om varige driftsmidler.

Fordringer

Kundefordringer og andre fordringer oppføres til pålydende etter fradrag for avsetning til forventet tap. Avsetning til tap gjøres på grunnlag av en individuell vurdering av de enkelte fordringene. I tillegg gjøres det for øvrige kundefordringer en uspesifisert avsetning for å dekke antatt tap.

Skatt

Skattekostnaden i resultatregnskapet omfatter både periodens betalbare skatt og endring i utsatt skatt. Utsatt skatt er beregnet med aktuell skattesats på grunnlag av de midlertidige forskjeller som eksisterer mellom regnskapsmessige og skattemessige verdier, samt ligningsmessig underskudd til fremføring ved utgangen av regnskapsåret. Skatteøkende og skattereduserende midlertidige forskjeller som reverserer eller kan reversere i samme periode er utlignet og nettoført. Utsatt skatt på merverdier i forbindelse med oppkjøp av datterselskap blir ikke utlignet.

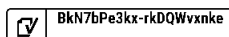
Note 1 Lønnskostnader, antall ansatte, godtgjørelser, lån til ansatte m.m.

Lønnskostnader	2024	2023
Lønninger	1 100 662	1 996 107
Arbeidsgiveravgift	162 845	286 596
Pensjonskostnader	54 268	50 949
Andre ytelser	6 674	3 126
Sum	1 324 449	2 336 778

Gjennomsnittlig antall årsverk: 2,5 4,5

Selskapet har ikke daglig leder. Det er ikke ytt lån eller stilt sikkerhet til fordel for ledende personer i 2024.

Kostnadsført revisjonshonorar i 2024 er kr 61 101.





Note 2 Varige driftsmidler

	Bygninger og tomter	Maskiner og anlegg	Driftsløsøre, inventar ol.	Sum
Anskaffelseskost 01.01.2024	46 692 640	1 121 661	9 624 516	57 438 817
Tilganger	537 780	0	0	537 780
Anskaffelseskost 31.12.2024	47 230 420	1 121 661	9 624 516	57 976 597
Akkumulerte avskrivninger	0	838 617	494 970	1 333 587
Bokført verdi per 31.12.2024	47 230 420	283 044	9 129 546	56 643 010
Årets avskrivninger	0	164 716	147 329	312 045
Forventet økonomisk levetid		5 år	5-20 år	
Avskrivningsplan		Lineær	Lineær	

Eiendommen er en landstedeiendom i Kragerø. Det er ikke gjennomført regnskapsmessige avskrivninger på eiendommen i tråd med prinsipp for øvrige konsernregnskap da eiendommen har en verdi som overstiger bokført verdi.

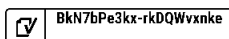
Note 3 Skatt

Årets skattekostnad	2024	2023
Resultatført skatt på ordinært resultat:		
Betalbar skatt	0	0
Endring i utsatt skattefordel	0	0
Skattekostnad ordinært resultat	0	0
Skattepliktig inntekt:		
Resultat før skatt	-8 317 195	-7 701 337
Permanente forskjeller	0	0
Endring i midlertidige forskjeller	-9 084 605	-701 547
Skattepliktig inntekt	-17 401 801	-8 402 883
Betalbar skatt i balansen:		
Betalbar skatt på årets resultat	0	0
Sum betalbar skatt i balansen	0	0

Skatteeffekten av midlertidige forskjeller og underskudd til fremføring som har gitt opphav til utsatt skatt og utsatte skattefordeler, spesifisert på typer av midlertidige forskjeller

	2024	2023	Endring
Varige driftsmidler	1 105 619	36 920	-1 068 699
Fordringer	16 585 029	7 705 730	-8 879 299
Gevinst – og tapskonto	-863 392	0	863 392
Sum	16 827 255	7 742 650	-9 084 605
Akkumulert fremførbart underskudd	-48 662 113	-31 260 312	17 401 801
Inngår ikke i beregningen av utsatt skatt	31 834 858	23 517 662	-8 317 195
Utsatt skattefordel (22 %)	0	0	0

I henhold til God regnskapsskikk for små foretak balanseføres ikke utsatt skattefordel.





Note 4 Egenkapital

	Aksjekapital	Annen Innskutt egenkapital	Udekket tap	Sum egenkapital
Pr. 31.12.2023	100 000	3 160 165	-3 210 804	49 361
Årets resultat	0	0	-8 317 195	-8 317 195
Konsernbidrag mottatt	0	16 585 029	0	16 585 029
Pr 31.12.2024	100 000	19 745 194	-11 527 999	8 317 195

Note 5 Fordring, gjeld og garantiforpliktelser

Gjeld som forfaller senere enn 5 år etter regnskapsårets slutt

	2024	2023
Gjeld sikret ved pant		
Gjeld til kredittinstitusjoner	18 714 089	20 438 756
Sum	18 714 089	20 438 756

Bokført verdi av pantsatte eiendeler

Bygninger og tomter	47 230 420	46 692 640
Sum	47 230 420	46 692 640

Note 6 Mellomværende med selskap i samme konsern

	2024	2023
Fordringer		
Konsernbidrag	16 585 029	7 705 730
Sum	16 585 029	7 705 730
Gjeld		
Lån fra foretak i samme konsern	45 379 413	43 633 865
Leverandørgjeld innen konsern	153 448	13 519
Sum	45 532 860	43 647 383

Note 7 Aksjonærer

Aksjekapitalen i Tåtøy Hovedgård AS pr. 31.12 består av:

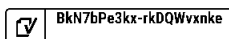
	Antall	Pålydende	Bokført
Ordinære aksjer	1 000	100,0	100 000
Sum	1 000		100 000

Eierstruktur

De største aksjonærene i % pr. 31.12 var:

	Ordinære	Eierandel	Stemmeandel
FREDENSBORG 11 AS	1 000	100,0	100,0

Tåtøy Hovedgård AS er et selskap kontrollert av Fredensborg 1994 AS og inngår i konsern med dette selskapet. Fredensborg 1994 AS utarbeider konsernregnskap og dette kan fås utlevert på selskapets forretningskontor i Henrik Ibsens gate 48, 0255 Oslo.





Document history

COMPLETED BY ALL:
14.03.2025 09:54

SENT BY OWNER:
Max Johnsen · 13.03.2025 14:43

DOCUMENT ID:
rkDQWvxnke

ENVELOPE ID:
BkN7bPe3kx-rkDQWvxnke

DOCUMENT NAME:
Tåtøy Hovedgård AS.pdf
7 pages

ALL ATTACHMENTS APPROVED:
Tåtøy Hovedgård AS - Protokoll fra styremøte 2024.pdf

Activity log

RECIPIENT	ACTION*	TIMESTAMP (CET)	METHOD	DETAILS
Siri Merete Fossholt Homble siri.homble@fredensborghospitality.no	Signed	14.03.2025 09:52	Email	IP: 193.91.207.220
	Authenticated	14.03.2025 09:50	Low	IP: 193.91.207.220
Rajko Mink rajko.mink@fredensborghospitality.no	Signed	14.03.2025 09:54	Email	IP: 193.91.207.220
	Authenticated	14.03.2025 09:54	Low	IP: 193.91.207.220

* Action describes both the signing and authentication performed by each recipient. Authentication refers to the ID method used to access the document.

Custom events

No custom events related to this document

Verified ensures that the document has been signed according to the method stated above. Copies of signed documents are securely stored by Verified.

To review the signature validity, please open this PDF using Adobe Reader.



GDPR compliant



eIDAS standard



PDF sealed