



ÅRSREGNSKAPET FOR REGNSKAPSÅRET 2017 - GENERELL INFORMASJON

Enheten

Organisasjonsnummer: 997 845 250
Organisasjonsform: Aksjeselskap
Foretaksnavn: PFERDIA AS
Forretningsadresse: Bruveien 19B
3055 KROKSTADELVA

Regnskapsår

Årsregnskapets periode: 01.01.2017 - 31.12.2017

Konsern

Morselskap i konsern: Nei

Regnskapsregler

Regler for små foretak benyttet: Ja
Benyttet ved utarbeidelsen av årsregnskapet til selskapet: Regnskapslovens alminnelige regler

Årsregnskapet fastsatt av kompetent organ

Bekreftet av representant for selskapet: Hege Slevikmoen
Dato for fastsettelse av årsregnskapet: 30.06.2018

Grunnlag for avgivelse

År 2017: Årsregnskapet er elektronisk innlevert
År 2016: Tall er hentet fra elektronisk innlevert årsregnskap fra 2017

Det er ikke krav til at årsregnskapet m.v. som sendes til Regnskapsregisteret er undertegnet. Kontrollen på at dette er utført ligger hos revisor/enhetens øverste organ. Sikkerheten ivaretas ved at innsender har rolle/rettighet for innsending av årsregnskapet via Altinn, og ved at det bekreftes at årsregnskapet er fastsatt av kompetent organ.

Brønnøysundregistrene, 04.11.2020



Resultatregnskap

| Beløp i: NOK | Note | 2017 | 2016 |
|---|------|----------------|-----------------|
| RESULTATREGNSKAP | | | |
| Inntekter | | | |
| Salgsinntekt | | | -9 328 |
| Annen driftsinntekt | | 344 380 | 111 065 |
| Sum inntekter | | 344 380 | 101 738 |
| Kostnader | | | |
| Lønnskostnad | | | |
| Avskrivning på driftsmidler og immaterielle eiendeler | 3 | 344 380 | 386 273 |
| Annen driftskostnad | 10 | 12 888 | 103 039 |
| Sum kostnader | | 357 268 | 489 312 |
| Driftsresultat | | -12 888 | -387 574 |
| Finansinntekter og finanskostnader | | | |
| Annen renteinntekt | | | 896 |
| Sum finansinntekter | | | 896 |
| Annen rentekostnad | | | 7 261 |
| Sum finanskostnader | | | 7 261 |
| Netto finans | | | -6 365 |
| Ordinært resultat før skattekostnad | | -12 888 | -393 939 |
| Ordinært resultat etter skattekostnad | | -12 888 | -393 939 |
| Årsresultat | | -12 888 | -393 939 |
| Overføringer og disponeringer | | | |
| Udekket tap | | -12 888 | -393 939 |
| Sum overføringer og disponeringer | | -12 888 | -393 939 |



Balanse

| Beløp i: NOK | Note | 2017 | 2016 |
|--|------------------|------------------|------------------|
| BALANSE - EIENDELER | | | |
| Anleggsmidler | | | |
| Immaterielle eiendeler | | | |
| Varige driftsmidler | | | |
| Varebil mv | 3, 14 | 774 855 | 1 119 235 |
| Driftsløsøre, inventar, verktøy, kontormaskiner, ol. | | | |
| Sum varige driftsmidler | | 774 855 | 1 119 235 |
| Sum anleggsmidler | | 774 855 | 1 119 235 |
| Omløpsmidler | | | |
| Varer | | | |
| Fordringer | | | |
| Kundefordringer | 1 | 65 433 | 67 008 |
| Andre fordringer | | 16 775 | 18 820 |
| Konsernfordringer | | 265 000 | 265 000 |
| Sum fordringer | | 347 208 | 350 828 |
| Bankinnskudd, kontanter og lignende | | | |
| Bankinnskudd, kontanter og lignende | 2 | 55 | 55 |
| Sum bankinnskudd, kontanter og lignende | | 55 | 55 |
| Sum omløpsmidler | | 347 263 | 350 883 |
| SUM EIENDELER | | 1 122 118 | 1 470 118 |
| BALANSE - EGENKAPITAL OG GJELD | | | |
| Egenkapital | | | |
| Innskutt egenkapital | | | |
| Aksjekapital (200 aksjer à kr 1 000,00) | 4, 11, 12, 13 | 200 000 | 200 000 |
| Sum innskutt egenkapital | | 200 000 | 200 000 |



Balanse

| Beløp i: NOK | Note | 2017 | 2016 |
|-----------------------------------|-------------|-------------------|-------------------|
| Opptjent egenkapital | | | |
| Udekket tap | 4 | 1 361 474 | 1 348 586 |
| Sum opptjent egenkapital | | -1 361 474 | -1 348 586 |
| Sum egenkapital | 4 | -1 161 474 | -1 148 586 |
| Gjeld | | | |
| Langsiktig gjeld | | | |
| Annen langsiktig gjeld | | | |
| Gjeld til kredittinstitusjoner | 14 | 1 200 356 | 1 399 643 |
| Øvrig langsiktig gjeld | 6 | 1 083 234 | 1 219 060 |
| Sum annen langsiktig gjeld | | 2 283 591 | 2 618 703 |
| Sum langsiktig gjeld | | 2 283 591 | 2 618 703 |
| Kortsiktig gjeld | | | |
| Skyldige offentlige avgifter | | 0 | 0 |
| Sum kortsiktig gjeld | | 0 | 0 |
| Sum gjeld | | 2 283 591 | 2 618 704 |
| SUM EGENKAPITAL OG GJELD | | 1 122 118 | 1 470 118 |



Noter 2017

Pferdia AS

Regnskapsprinsipper

Årsregnskapet er satt opp i samsvar med regnskapsloven og god regnskapsskikk for små foretak.

Salgsinntekter

Inntektsføring ved salg av varer skjer på leveringstidspunktet. Tjenester inntektsføres etter hvert som de leveres.

Klassifisering og vurdering av balanseposter

Omløpsmidler og kortsiktig gjeld omfatter poster som knytter seg til varekretsløpet. For andre poster enn kundefordringer omfattes poster som forfaller til betaling innen ett år etter transaksjonsdagen. Anleggsmidler er eiendeler bestemt til varig eie og bruk. Langsiktig gjeld er gjeld som forfaller senere enn ett år etter transaksjonsdagen.

Omløpsmidler vurderes til laveste av anskaffelseskost og virkelig verdi. Kortsiktig gjeld balanseføres til nominelt beløp på etableringstidspunktet.

Anleggsmidler vurderes til anskaffelseskost. Varige anleggsmidler avskrives etter en fornuftig avskrivningsplan. Anleggsmidlene nedskrives til virkelig verdi ved verdifall som ikke forventes å være forbigående. Langsiktig gjeld med unntak av andre avsetninger balanseføres til nominelt beløp på etableringstidspunktet.

Fordringer

Kundefordringer og andre fordringer er oppført i balansen til pålydende etter fradrag for avsetning til forventet tap. Avsetning til tap gjøres på grunnlag av individuelle vurderinger av de enkelte fordringene. I tillegg gjøres det for øvrige kundefordringer en uspesifisert avsetning for å dekke antatt tap.

Varebeholdninger

Lager av innkjøpte varer er verdsatt til laveste av anskaffelseskost etter FIFO- prinsippet og virkelig verdi. Egentilvirkede ferdigvarer og varer under tilvirkning er vurdert til variabel tilvirkningskost. Det foretas nedskrivning for påregnelig ukurans.

Varige driftsmidler

Varige driftsmidler balanseføres og avskrives over driftsmidlenes levetid dersom de har antatt levetid over 3 år og har en kostpris som overstiger kr 15.000. Direkte vedlikehold av driftsmidler kostnadsføres løpende under driftskostnader, mens påkostninger eller forbedringer tillegges driftsmidlets kostpris og avskrives i takt med driftsmidlet.

Forøvrig er følgende regnskapsprinsipper anvendt:

FIFO-metoden for tilordning av anskaffelseskost for ombyttbare finansielle eiendeler, laveste verdis prinsipp for markedsbaserte finansielle omløpsmidler, forsikret pensjonsforpliktelse er ikke balanseført - kostnaden er lik premien, pensjonsforpliktelser knyttet til AFP-ordningen er ikke balanseført, leieavtaler er ikke balanseført, langsiktige tilvirkningskontrakter er inntektsført etter fullført kontrakt metoden, pengeposter i utenlandsk valuta er verdsatt til kursen ved regnskapsårets slutt og kostmetoden er benyttet for investeringer i datterselskap/tilknyttet selskap. Egne utgifter til forskning og utvikling og til utvikling av rettigheter er kostnadsført.

Utbytte er inntektsført samme år som det er avsatt i datterselskap/tilknyttet selskap, dersom det er sannsynlig at beløpet vil mottas. Ved utbytte som overstiger andel av tilbakeholdt resultat etter kjøpet representerer den overskytende del tilbakebetaling av investert kapital, og er fratrukket investeringens verdi i balansen.

Skatt

Skattekostnaden i resultatregnskapet omfatter både periodens betalbare skatt og endring i utsatt skatt. Utsatt skatt er beregnet med 23% på grunnlag av de midlertidige forskjeller som eksisterer mellom regnskapsmessige og skattemessige verdier, samt skattemessig underskudd til fremføring ved utgangen av regnskapsåret. Skatteøkende og skattereduserende midlertidige forskjeller som reverserer eller kan reversere i samme periode er utlignet og skattevirkningen er beregnet på nettogrunnlaget.

Selskapet har ikke endret regnskapsprinsipp fra 2016 til 2017.



Note 1 - Kundefordringer

Kundefordringer er vurdert til pålydende.

| Spesifikasjon kundefordringer | 2017 | 2016 |
|---|---------------|---------------|
| Kundefordringer til pålydende | 65 433 | 67 008 |
| Avsatt til dekning av usikre fordringer | | 0 |
| Netto oppførte kundefordringer | 65 433 | 67 008 |

Note 2 - Bankinnskudd

Bankinnskudd pr 31.12.2017: Kr 54,71

Note 3 - Spesifikasjon av varige driftsmidler

| Spesifikasjon varige driftsmidler | Driftsløsøre, inventar o.l |
|--|---------------------------------------|
| Anskaffelseskost 01.01.2017 | 1 721 900 |
| Tilgang i året | 0 |
| Avgang i året | 0 |
| Anskaffelseskost 31.12.2017 | 1 721 900 |
| Akk. av- og nedskr. 01.01.2017 | (602 665) |
| Akkumulerte avskr. 31.12.2017 | (947 045) |
| Balansført verdi pr. 31.12.2017 | 774 855 |
| Årets avskrivninger | (344 380) |
| Økonomisk levetid | 5 år |
| Avskrivningsplan: Lineær | 20 % |

Note 4 - Egenkapital

| Spesifikasjon egenkapital | Aksjekapital | Udekket tap | Sum |
|----------------------------------|---------------------|--------------------|--------------------|
| Egenkapital 01.01.2017 | 200 000 | (1 348 586) | (1 148 586) |
| Årets resultat | | (12 888) | (12 888) |
| Egenkapital 31.12.2017 | 200 000 | (1 361 474) | (1 161 474) |

Note 5 - Midl. forskjeller - Utsatt skatt/skattefordel

Utsatt skatt/utsatt skattefordel i balansen avsettes på grunnlag av forskjeller mellom regnskapsmessige og skattemessige verdier i henhold til norsk regnskapsstandard for skatt. Midlertidige skatteøkende og skattereduserende forskjeller som kan utlignes er nettopført.

| Midlertidige forskjeller knyttet til: | 01.01.2017 | 31.12.2017 | Endring |
|---|-------------------|-------------------|----------------|
| Anleggsmidler | 192 109 | 33 154 | 158 955 |
| Skattemessig fremførbart underskudd | (2 117 301) | (1 971 234) | (146 067) |
| Netto forskjeller | (1 925 192) | (1 938 080) | 12 888 |
| Skattereduserende forskjeller som ikke kan utlignes | 1 925 192 | 1 938 080 | (12 888) |
| Sum midlertidige forskjeller | 0 | 0 | 0 |
| Utsatt skattefordel 31.12.17. basert på 23% | 0 | 0 | 0 |

Ut fra forsiktighetshensyn balanseføres ikke utsatt skattefordel på kr 445 758



Note 6 - Mellomværende konsernselskaper

| | |
|--|------------------|
| Gjeld Caro Maskinservice AS | 39 254 |
| Gjeld Titan Tilhenger Norge AS | 606 781 |
| Gjeld TMC Gruppen AS | 437 199 |
| Totalt mellomværende konsernselskaper | 1 083 234 |

Note 7 - Skatt

| Grunnlag for beregning av skatt | 2017 | 2016 |
|---|-------------|------------------|
| Ordinært resultat før skattekostnad | (12 888) | (393 939) |
| +/- Årets endring i midlertidige forskjeller | 158 955 | 13 427 |
| - Fremførbart underskudd / korreksjonsinntekt | (146 067) | |
| Årets skattegrunnlag | 0 | (380 512) |
| Skattekostnad i resultatregnskapet | 0 | 0 |
| Betalbar skatt i balansen | 0 | 0 |

Note 8 - Ytelse til ledende personer

Ytelse til ledende personer

| Type ytelse | Daglig leder | Styret |
|--------------------|---------------------|---------------|
| Lønn | 0,- | 0,- |
| Pensjonsutgifter | 0,- | 0,- |
| Annen godtgjørelse | 0,- | 0,- |

Note 9 - Obligatorisk tjenstepensjon

Obligatorisk tjenstepensjon

Foretaket er ikke pliktig til å ha tjenstepensjonsordning etter lov om obligatorisk tjenstepensjon.

Note 10 - Revisjonshonorar

Revisjon og andre tjenester

Kostnadsført revisjonshonorar for 2017 utgjør kr 10 000,-

Note 11 - Aksjekapital

Foretaket har 200 aksjer, pålydende kr 1 000,00, noe som gir en samlet aksjekapital på kr 200 000.

Foretaket har én aksjeklasse.



Note 12 - Aksjonærer

Foretakets aksjonær pr 31.12.2017

Foretaket har 1 aksjonær.

| Aksjonærens navn | Antall aksjer | Eierandel |
|------------------|---------------|----------------|
| TMC GRUPPEN AS | 200 | 100,00% |
| Sum | 200 | 100,00% |

Note 13 - Aksjeinnehav

Aksjeinnehav ledende personer

| Tittel | Navn | Antall aksjer |
|--------------|---------------------------|---------------|
| Daglig leder | Anders Nyborg Seiness | 50 |
| Styreleder | Tomas Trulssen Vedlog | 50 |
| Styremedlem | Hege Slevikmoen | 50 |
| Styremedlem | Christina Marie Måseidvåg | 50 |
| | | 200 |

Aksjeinnehav er indirekte.

TMC Gruppen AS er eneksjonær i Pferdia AS. TMC Gruppen AS er igjen eiet 50 % av S2 Holding AS, og 50 % av Caro AS.

Anders Nyborg Seiness og Hege Slevikmoen eier 50 % hver av S2 Holding AS.
Tomas Trulssen Vedlog og Christina Marie Måseidvåg eier 50 % hver av Caro AS.

Note 14 - Pantstillelser og garantier

Pantstillelser og garantier

| Spesifikasjon | 2017 | 2016 |
|--|------------------|------------------|
| Obligasjonslån | | |
| Gjeld til kredittinstitusjoner | 1 200 356 | 1 399 643 |
| Øvrig langsiktig gjeld (inkl. finansiell leasing) | | |
| Sum | 1 200 356 | 1 399 643 |
| Balanseført verdi av eiendeler pantsatt for egen gjeld | 774 855 | 1 119 235 |
| Selskapets varer er stilt som sikkerhet for annet selskap i konsernet, begrenset oppad til | | |
| Sum | 774 855 | 1 119 235 |

Av langsiktig gjeld på kr 0,- forfaller kr 0,- om mer enn 5 år.



UAVHENGIG REVISORS BERETNING Til generalforsamlingen i Pferdia AS

Uttalelse om revisjonen av årsregnskapet

Konklusjon

Vi har revidert selskapet Pferdia AS årsregnskap som viser et underskudd på kr 12 888. Årsregnskapet består av balanse per 31. desember 2017, resultatregnskap for regnskapsåret avsluttet per denne datoen og noter til årsregnskapet, herunder et sammendrag av viktige regnskapsprinsipper.

Etter vår mening er det medfølgende årsregnskapet avgitt i samsvar med lov og forskrifter og gir et rettviseende bilde av selskapets finansielle stilling per 31. desember 2017, og av dets resultater for regnskapsåret avsluttet per denne datoen i samsvar med regnskapslovens regler og god regnskapsskikk i Norge.

Grunnlag for konklusjonen

Vi har gjennomført revisjonen i samsvar med lov, forskrift og god revisjonsskikk i Norge, herunder de internasjonale revisjonsstandardene (ISA-ene). Våre oppgaver og plikter i henhold til disse standardene er beskrevet i *Revisors oppgaver og plikter ved revisjon av årsregnskapet*. Vi er uavhengige av selskapet slik det kreves i lov og forskrift, og har overholdt våre øvrige etiske forpliktelser i samsvar med disse kravene. Etter vår oppfatning er innhentet revisjonsbevis tilstrekkelig og hensiktsmessig som grunnlag for vår konklusjon.

Styret og daglig leders ansvar for årsregnskapet

Styret og daglig leder (ledelsen) er ansvarlig for å utarbeide årsregnskapet i samsvar med lov og forskrifter, herunder for at det gir et rettviseende bilde i samsvar med regnskapslovens regler og god regnskapsskikk i Norge. Ledelsen er også ansvarlig for slik intern kontroll som den finner nødvendig for å kunne utarbeide et årsregnskap som ikke inneholder vesentlig feilinformasjon, verken som følge av misligheter eller utilsiktede feil.

Ved utarbeidelsen av årsregnskapet må ledelsen ta standpunkt til selskapets evne til fortsatt drift og opplyse om forhold av betydning for fortsatt drift. Forutsetningen om fortsatt drift skal legges til grunn for årsregnskapet så lenge det ikke er sannsynlig at virksomheten vil bli avvirket.

Revisors oppgaver og plikter ved revisjonen av årsregnskapet

Vårt mål er å oppnå betryggende sikkerhet for at årsregnskapet som helhet ikke inneholder vesentlig feilinformasjon, verken som følge av misligheter eller utilsiktede feil, og å avgi en revisjonsberetning som inneholder vår konklusjon. Betryggende sikkerhet er en høy grad av sikkerhet, men ingen garanti for at en revisjon utført i samsvar med lov, forskrift og god revisjonsskikk i Norge, herunder ISA-ene, alltid vil avdekke vesentlig feilinformasjon som eksisterer. Feilinformasjon kan oppstå som følge av misligheter eller utilsiktede feil. Feilinformasjon blir vurdert som vesentlig dersom den enkeltvis eller samlet med rimelighet kan forventes å påvirke økonomiske beslutninger som brukerne foretar basert på årsregnskapet.



Revisorgruppen

Revisorgruppen Møre AS

Avd. Ulsteinvik
Sjøgate 41
Postboks 331
N-6067 Ulsteinvik

Avd. Ålesund
Daasakogen Næringsbygg
Langlandsvn. 17
N-6010 Ålesund

Tlf: +47 40 00 69 23
E-post: more@rg.no

Foretaksregisteret
NO 990 513 236 MVA
Bank 3910.29.97496

www.rg.no

Medlem av UHY Internasjonalt, en sammenslutning av uavhengige revisjons- og konsultantselskaper.



Godkjent
revisjonsselskap



For videre beskrivelse av revisors oppgaver og plikter vises det til <https://revisorforeningen.no/revisjonsberetninger>

Uttalelse om øvrige lovmessige krav

Konklusjon om registrering og dokumentasjon

Basert på vår revisjon av årsregnskapet som beskrevet ovenfor, og kontrollhandlinger vi har funnet nødvendig i henhold til internasjonal standard for attestasjonsoppdrag (ISAE) 3000 «Attestasjonsoppdrag som ikke er revisjon eller forenklet revisorkontroll av historisk finansiell informasjon», mener vi at ledelsen har oppfylt sin plikt til å sørge for ordentlig og oversiktlig registrering og dokumentasjon av selskapets regnskapsopplysninger i samsvar med lov og god bokføringsskikk i Norge.

Ålesund, 30. juni 2018

Revisorgruppen Møre AS

Rune Kristiansen
Statsautorisert revisor



Årsregnskap for 2017

**Pferdia AS
3054 KROKSTADELVA**

Innhold

Resultatregnskap
Balanse
Noter
Årsberetning
Revisjonsberetning



Resultatregnskap for 2017
Pferdia AS

| | Note | 2017 | 2016 |
|---|------|------------------|------------------|
| Salgsinntekt | | 0 | (9 328) |
| Annen driftsinntekt | | 344 380 | 111 065 |
| Sum driftsinntekter | | 344 380 | 101 738 |
| Lønnskostnad | 8, 9 | 0 | 0 |
| Avskrivning på driftsmidler og immaterielle eiendeler | 3 | (344 380) | (386 273) |
| Annen driftskostnad | 10 | (12 888) | (103 039) |
| Sum driftskostnader | | (357 268) | (489 312) |
| Driftsresultat | | (12 888) | (387 574) |
| Annen renteinntekt | | 0 | 896 |
| Sum finansinntekter | | 0 | 896 |
| Annen rentekostnad | | 0 | (7 261) |
| Sum finanskostnader | | 0 | (7 261) |
| Netto finans | | 0 | (6 365) |
| Ordinært resultat før skattekostnad | | (12 888) | (393 939) |
| Ordinært resultat | | (12 888) | (393 939) |
| Årsresultat | | (12 888) | (393 939) |
| Overføringer | | | |
| Udekket tap | | (12 888) | (393 939) |
| Sum | | (12 888) | (393 939) |



Balanse pr. 31. desember 2017
Pferdia AS


| | Note | 2017 | 2016 |
|--|-------|------------------|------------------|
| EIENDELER | | | |
| Anleggsmidler | | | |
| Varige driftsmidler | | | |
| Varebil mv | 3, 14 | 774 855 | 1 119 235 |
| Driftsløsøre, inventar, verktøy, kontormaskiner, ol. | 3, 14 | 0 | 0 |
| Sum varige driftsmidler | | 774 855 | 1 119 235 |
| Sum anleggsmidler | | 774 855 | 1 119 235 |
| Omløpsmidler | | | |
| Fordringer | | | |
| Kundefordringer | 1 | 65 433 | 67 008 |
| Andre fordringer | | 16 775 | 18 820 |
| Konsernfordringer | | 265 000 | 265 000 |
| Sum fordringer | | 347 208 | 350 828 |
| Bankinnskudd, kontanter og lignende | 2 | 55 | 55 |
| Sum bankinnskudd, kontanter og lignende | | 55 | 55 |
| Sum omløpsmidler | | 347 263 | 350 883 |
| Sum eiendeler | | 1 122 118 | 1 470 118 |




Balanse pr. 31. desember 2017 Pferdia AS

| | Note | 2017 | 2016 |
|---|---------------|--------------------|--------------------|
| EGENKAPITAL OG GJELD | | | |
| Egenkapital | | | |
| Innskutt egenkapital | | | |
| Aksjekapital (200 aksjer à kr 1 000,00) | 4, 11, 12, 13 | 200 000 | 200 000 |
| Sum innskutt egenkapital | | 200 000 | 200 000 |
| Opptjent egenkapital | | | |
| Udekket tap | 4 | (1 361 474) | (1 348 586) |
| Sum opptjent egenkapital | | (1 361 474) | (1 348 586) |
| Sum egenkapital | 4 | (1 161 474) | (1 148 586) |
| Gjeld | | | |
| Annen langsiktig gjeld | | | |
| Gjeld til kredittinstitusjoner | 14 | 1 200 356 | 1 399 643 |
| Øvrig langsiktig gjeld | 6 | 1 083 234 | 1 219 060 |
| Sum annen langsiktig gjeld | | 2 283 591 | 2 618 703 |
| Sum langsiktig gjeld | | 2 283 591 | 2 618 703 |
| Kortsiktig gjeld | | | |
| Sum gjeld | | 2 283 591 | 2 618 704 |
| Sum egenkapital og gjeld | | 1 122 118 | 1 470 118 |

Krokstadelva,


Anders Nyborg Seiness
Styreleder


Hege Slevikmoen
Styremedlem



Noter 2017 Pferdia AS

Regnskapsprinsipper

Årsregnskapet er satt opp i samsvar med regnskapsloven og god regnskapsskikk for små foretak.

Salgsinntekter

Inntektsføring ved salg av varer skjer på leveringstidspunktet. Tjenester inntektsføres etter hvert som de leveres.

Klassifisering og vurdering av balanseposter

Omløpsmidler og kortsiktig gjeld omfatter poster som knytter seg til varekretsløpet. For andre poster enn kundefordringer omfattes poster som forfaller til betaling innen ett år etter transaksjonsdagen. Anleggsmidler er eiendeler bestemt til varig eie og bruk. Langsiktig gjeld er gjeld som forfaller senere enn ett år etter transaksjonsdagen.

Omløpsmidler vurderes til laveste av anskaffelseskost og virkelig verdi. Kortsiktig gjeld balanseføres til nominelt beløp på etableringstidspunktet.

Anleggsmidler vurderes til anskaffelseskost. Varige anleggsmidler avskrives etter en fornuftig avskrivningsplan. Anleggsmidlene nedskrives til virkelig verdi ved verdifall som ikke forventes å være forbigående. Langsiktig gjeld med unntak av andre avsetninger balanseføres til nominelt beløp på etableringstidspunktet.

Fordringer

Kundefordringer og andre fordringer er oppført i balansen til pålydende etter fradrag for avsetning til forventet tap. Avsetning til tap gjøres på grunnlag av individuelle vurderinger av de enkelte fordringene. I tillegg gjøres det for øvrige kundefordringer en uspesifisert avsetning for å dekke antatt tap.

Varebeholdninger

Lager av innkjøpte varer er verdsatt til laveste av anskaffelseskost etter FIFO- prinsippet og virkelig verdi. Egentilvirkede ferdigvarer og varer under tilvirkning er vurdert til variabel tilvirkningskost. Det foretas nedskrivning for påregnelig ukurans.

Varige driftsmidler

Varige driftsmidler balanseføres og avskrives over driftsmidlenes levetid dersom de har antatt levetid over 3 år og har en kostpris som overstiger kr 15.000. Direkte vedlikehold av driftsmidler kostnadsføres løpende under driftskostnader, mens påkostninger eller forbedringer tillegges driftsmidlets kostpris og avskrives i takt med driftsmidlet.

Forøvrig er følgende regnskapsprinsipper anvendt:

FIFO-metoden for tilordning av anskaffelseskost for ombyttbare finansielle eiendeler, laveste verdis prinsipp for markedsbaserte finansielle omløpsmidler, forsikret pensjonsforpliktelse er ikke balanseført - kostnaden er lik premien, pensjonsforpliktelser knyttet til AFP-ordningen er ikke balanseført, leieavtaler er ikke balanseført, langsiktige tilvirkningskontrakter er inntektsført etter fullført kontrakt metoden, pengeposter i utenlandsk valuta er verdsatt til kursen ved regnskapsårets slutt og kostmetoden er benyttet for investeringer i datterselskap/tilknyttet selskap. Egne utgifter til forskning og utvikling og til utvikling av rettigheter er kostnadsført.

Utbytte er inntektsført samme år som det er avsatt i datterselskap/tilknyttet selskap, dersom det er sannsynlig at beløpet vil mottas. Ved utbytte som overstiger andel av tilbakeholdt resultat etter kjøpet representerer den overskytende del tilbakebetaling av investert kapital, og er fratrukket investeringens verdi i balansen.

Skatt

Skattekostnaden i resultatregnskapet omfatter både periodens betalbare skatt og endring i utsatt skatt. Utsatt skatt er beregnet med 23% på grunnlag av de midlertidige forskjeller som eksisterer mellom regnskapsmessige og skattemessige verdier, samt skattemessig underskudd til fremføring ved utgangen av regnskapsåret. Skatteøkende og skattereduserende midlertidige forskjeller som reverserer eller kan reversere i samme periode er utlignet og skattevirkningen er beregnet på nettogrunnlaget.

Selskapet har ikke endret regnskapsprinsipp fra 2016 til 2017.



Note 1 - Kundefordringer

Kundefordringer er vurdert til pålydende.

| Spesifikasjon kundefordringer | 2017 | 2016 |
|---|---------------|---------------|
| Kundefordringer til pålydende | 65 433 | 67 008 |
| Avsatt til dekning av usikre fordringer | | 0 |
| Netto oppførte kundefordringer | 65 433 | 67 008 |

Note 2 - Bankinnskudd

Bankinnskudd pr 31.12.2017: Kr 54,71

Note 3 - Spesifikasjon av varige driftsmidler

| Spesifikasjon varige driftsmidler | Driftsløse, inventar o.l |
|--|-----------------------------|
| Anskaffelseskost 01.01.2017 | 1 721 900 |
| Tilgang i året | 0 |
| Avgang i året | 0 |
| Anskaffelseskost 31.12.2017 | 1 721 900 |
| Akk. av- og nedskr. 01.01.2017 | (602 665) |
| Akkumulerte avskr. 31.12.2017 | (947 045) |
| Balansført verdi pr. 31.12.2017 | 774 855 |
| Årets avskrivninger | (344 380) |
| Økonomisk levetid | 5 år |
| Avskrivningsplan: Lineær | 20 % |

Note 4 - Egenkapital

| Spesifikasjon egenkapital | Aksjekapital | Udekket tap | Sum |
|-------------------------------|----------------|--------------------|--------------------|
| Egenkapital 01.01.2017 | 200 000 | (1 348 586) | (1 148 586) |
| Årets resultat | | (12 888) | (12 888) |
| Egenkapital 31.12.2017 | 200 000 | (1 361 474) | (1 161 474) |

Note 5 - Midl. forskjeller - Utsatt skatt/skattefordel

Utsatt skatt/utsatt skattefordel i balansen avsettes på grunnlag av forskjeller mellom regnskapsmessige og skattemessige verdier i henhold til norsk regnskapsstandard for skatt. Midlertidige skatteøkende og skattereduserende forskjeller som kan utlignes er nettoført.

| Midlertidige forskjeller knyttet til: | 01.01.2017 | 31.12.2017 | Endring |
|---|-------------|-------------|-----------|
| Anleggsmidler | 192 109 | 33 154 | 158 955 |
| Skattemessig fremførbart underskudd | (2 117 301) | (1 971 234) | (146 067) |
| Netto forskjeller | (1 925 192) | (1 938 080) | 12 888 |
| Skattereduserende forskjeller som ikke kan utlignes | 1 925 192 | 1 938 080 | (12 888) |
| Sum midlertidige forskjeller | 0 | 0 | 0 |
| Utsatt skattefordel 31.12.17. basert på 23% | 0 | 0 | 0 |

Ut fra forsiktighetshensyn balanseføres ikke utsatt skattefordel på kr 445 758



Note 6 - Mellomværende konsernselskaper

| | |
|--|------------------|
| Gjeld Caro Maskinservice AS | 39 254 |
| Gjeld Titan Tilhenger Norge AS | 606 781 |
| Gjeld TMC Gruppen AS | 437 199 |
| Totalt mellomværende konsernselskaper | 1 083 234 |

Note 7 - Skatt

| | 2017 | 2016 |
|---|-----------|------------------|
| Grunnlag for beregning av skatt | | |
| Ordinært resultat før skattekostnad | (12 888) | (393 939) |
| +/- Årets endring i midlertidige forskjeller | 158 955 | 13 427 |
| - Fremførbart underskudd / korreksjonsinntekt | (146 067) | |
| Årets skattegrunnlag | 0 | (380 512) |
| Skattekostnad i resultatregnskapet | 0 | 0 |
| Betalbar skatt i balansen | 0 | 0 |

Note 8 - Ytelse til ledende personer

Ytelse til ledende personer

| Type ytelse | Daglig leder | Styret |
|--------------------|--------------|--------|
| Lønn | 0,- | 0,- |
| Pensjonsutgifter | 0,- | 0,- |
| Annen godtgjørelse | 0,- | 0,- |

Note 9 - Obligatorisk tjenestepensjon

Obligatorisk tjenestepensjon

Foretaket er ikke pliktig til å ha tjenestepensjonsordning etter lov om obligatorisk tjenestepensjon.

Note 10 - Revisjonshonorar

Revisjon og andre tjenester

Kostnadsført revisjonshonorar for 2017 utgjør kr 10 000,-

Note 11 - Aksjekapital

Foretaket har 200 aksjer, pålydende kr 1 000,00, noe som gir en samlet aksjekapital på kr 200 000.

Foretaket har én aksjeklasse.



Note 12 - Aksjonærer

Foretakets aksjonær pr 31.12.2017

Foretaket har 1 aksjonær.

| Aksjonærens navn | Antall aksjer | Eierandel |
|------------------|---------------|----------------|
| TMC GRUPPEN AS | 200 | 100,00% |
| Sum | 200 | 100,00% |

Note 13 - Aksjeinnehav

Aksjeinnehav ledende personer

| Tittel | Navn | Antall aksjer |
|--------------|---------------------------|---------------|
| Daglig leder | Anders Nyborg Seiness | 50 |
| Styreleder | Tomas Trulssen Vedlog | 50 |
| Styremedlem | Hege Slevikmoen | 50 |
| Styremedlem | Christina Marie Måseidvåg | 50 |
| | | 200 |

Aksjeinnehav er indirekte.

TMC Gruppen AS er eneaksjonær i Pferdia AS. TMC Gruppen AS er igjen eiet 50 % av S2 Holding AS, og 50 % av Caro AS.

Anders Nyborg Seiness og Hege Slevikmoen eier 50 % hver av S2 Holding AS.
Tomas Trulssen Vedlog og Christina Marie Måseidvåg eier 50 % hver av Caro AS.

Note 14 - Pantstillelser og garantier

Pantstillelser og garantier

| Spesifikasjon | 2017 | 2016 |
|--|------------------|------------------|
| Obligasjonslån | | |
| Gjeld til kredittinstitusjoner | 1200 356 | 1 399 643 |
| Øvrig langsiktig gjeld (inkl. finansiell leasing) | | |
| Sum | 1 200 356 | 1 399 643 |
| Balanseført verdi av eiendeler pantsatt for egen gjeld | 774 855 | 1 119 235 |
| Selskapets varer er stilt som sikkerhet for annet selskap i konsernet, begrenset oppad til | | |
| Sum | 774 855 | 1 119 235 |

Av langsiktig gjeld på kr 0,- forfaller kr 0,- om mer enn 5 år.



Arsberetning 2017 Pferdia AS

Virksomhetens art og lokalisering

Selskapets virksomhet omfattet tidligere utleie av maskiner og utstyr.

I 2014 ble det stiftet et morselskap; TMC Gruppen AS, som nå er eneksjonær i Pferdia AS. TMC Gruppen AS er også eneksjonær søsterselskapene Titan Tilhenger Norge AS og Caro Maskinservice AS. Alle 3 søsterselskapene er stasjonært både i Ålesund og Drammen, men felles organisasjon. Fra 1.1.2016 ble all virksomhet i Pferdia AS overført til TMC Gruppen AS.

Redegjørelse for årsregnskapet

Etter styrets oppfatning gir det fremlagte resultatregnskap og balanse, med tilhørende noter, et rettviseende bilde av selskapets eiendeler og gjeld, finansielle stilling og resultat.

Det har ikke inntrådt forhold av betydning etter regnskapsårets slutt som har betydning for bedømmelsen av selskapet.

Forutsetning om fortsatt drift

Egenkapitalen i selskapet er tapt. Med bakgrunn i at det ikke lenger genereres omsetning i firmaet, vil det ikke være aktivitet i selskapet fremover. Verdien i selskapet anses i sammenheng med eierforholdet, og tilknytning til morselskapet TMC Gruppen AS. Det tas sikte på å avslutte selskapet helt, så snart alle avtaler er flyttet/ avsluttet.


Arbeidsmiljø/ likestilling


Ingen ansatte i 2017. Styret består av 1 mann, og 1 kvinne. Styret har ikke funnet det nødvendig å gjennomføre konkrete tiltak i forbindelse med likestilling

Ytre miljø

Selskapets virksomhet medfører hverken forurensning eller utslipp som kan være til skade for det ytre miljø.

Krokstadelva,


Anders Seiness, Styreleder


Hege Slevikmoen, Styremedlem/Daglig leder



Generalforsamlingsprotokoll

Pferdia AS

Generalforsamlingsprotokoll

| | | |
|--|--|---|
| GENERALFORSAMLING PFERDIA AS | | |
| Sted: Drammen/ Ålesund telefonkonf | | Tilstede: Anders Nyborg Seiness Hege Slevikmoen Tomas Trulssen Vedlog (TMC Gruppen AS) |
| Dato: 30.6.2018 | | |
| Tid: 20:00 | | |

Innkalling/ agenda

Det var ingen innvendinger mot utsendte agenda. Agenda/saksliste godkjent.

Valg av møteleder, protokollfører og signaturer

Styreleder ved Anders N. Seiness ble foreslått som møteleder. Ingen innvendinger.

Styremedlem Hege Slevikmoen ble foreslått som protokollfører. Ingen innvendinger

Tomas Trulssen Vedlog ble valgt til å underskrive protokoll, i tillegg til møteleder.

Gjennomgang og godkjenning av årsregnskap og årsberetning

Årsregnskap ble gjennomgått punktvis. Årsregnskapet ble godkjent, og vedtatt uten innvendinger

Styrets årsberetning ble gjennomgått. Godkjent og vedtatt uten innvendinger.

Styresammensetning

Det er ingen forslag til endring av sittende styre.

SIGNATURER 30.6.2018

Styreleder Anders Nyborg Seiness

Styremedlem Hege Slevikmoen

Tomas Trulssen Vedlog (repr TMC Gruppen AS)