



## ÅRSREGNSKAPET FOR REGNSKAPSÅRET 2023 - GENERELL INFORMASJON

### Enheten

Organisasjonsnummer: 915 729 290  
Organisasjonsform: Aksjeselskap  
Foretaksnavn: Aktieselskabet Saudefaldene  
Forretningsadresse: Vangnes 19  
4200 SAUDA

### Regnskapsår

Årsregnskapets periode: 01.01.2023 - 31.12.2023

### Konsern

Morselskap i konsern: Nei

### Regnskapsregler

Regler for små foretak benyttet: Nei  
Benyttet ved utarbeidelsen av årsregnskapet til selskapet: Regnskapslovens alminnelige regler

### Årsregnskapet fastsatt av kompetent organ

Bekreftet av representant for selskapet: Lena Stråbø Olsen  
Dato for fastsettelse av årsregnskapet: 12.06.2024

### Grunnlag for avgivelse

År 2023: Årsregnskapet er elektronisk innlevert  
År 2022: Tall er hentet fra elektronisk innlevert årsregnskap fra 2023

*Det er ikke krav til at årsregnskapet m.v. som sendes til Regnskapsregisteret er undertegnet. Kontrollen på at dette er utført ligger hos revisor/enhetens øverste organ. Sikkerheten ivaretas ved at innsender har rolle/rettighet for innsending av årsregnskapet via Altinn, og ved at det bekreftes at årsregnskapet er fastsatt av kompetent organ.*

Brønnøysundregistrene, 05.08.2025



## Resultatregnskap

Beløp i: NOK	Note	2023	2022
<b>RESULTATREGNSKAP</b>			
<b>Inntekter</b>			
Salgsinntekt		1 008 564 000	1 857 838 000
Driftsrefusjon og rehab	10	54 595 000	51 617 000
Andre driftsinntekter		2 624 000	1 902 000
<b>Sum inntekter</b>		<b>1 065 783 000</b>	<b>1 911 357 000</b>
<b>Kostnader</b>			
Leie av kraftverk		341 576 000	332 448 000
Lønnskostnad	6	42 904 000	36 312 000
Avskrivning på varige driftsmidler og immaterielle eiendeler	1	45 764 000	46 252 000
Annen driftskostnad		146 900 000	85 004 000
<b>Sum kostnader</b>		<b>577 144 000</b>	<b>500 016 000</b>
<b>Driftsresultat</b>		<b>488 639 000</b>	<b>1 411 341 000</b>
<b>Finansinntekter og finanskostnader</b>			
Renteinntekt fra foretak i samme konsern		48 769 000	14 752 000
Annen renteinntekt		8 414 000	6 057 000
Annen finansinntekt		1 906 000	1 894 000
<b>Sum finansinntekter</b>		<b>59 089 000</b>	<b>22 703 000</b>
Rentekostnad til foretak i samme konsern		9 429 000	12 196 000
Annen rentekostnad		9 153 000	1 083 000
Annen finanskostnad		454 000	-2 000
<b>Sum finanskostnader</b>		<b>19 036 000</b>	<b>13 277 000</b>
<b>Netto finans</b>		<b>40 053 000</b>	<b>9 426 000</b>
<b>Ordinært resultat før skattekostnad</b>		<b>528 692 000</b>	<b>1 420 767 000</b>
Skattekostnad på ordinært resultat	8	243 485 000	668 955 000
<b>Ordinært resultat etter skattekostnad</b>		<b>285 207 000</b>	<b>751 812 000</b>
<b>Årsresultat</b>		<b>285 207 000</b>	<b>751 812 000</b>
<b>Overføringer og disponeringer</b>			



## Resultatregnskap

<b>Beløp i: NOK</b>	<b>Note</b>	<b>2023</b>	<b>2022</b>
Ordinært utbytte	3	196 000 000	520 000 000
Overføringer til/fra annen egenkapital	3	89 206 000	231 812 000
<b>Sum overføringer og disponeringer</b>		<b>285 206 000</b>	<b>751 812 000</b>



## Balanse

Beløp i: NOK	Note	2023	2022
<b>BALANSE - EIENDELER</b>			
<b>Anleggsmidler</b>			
<b>Immaterielle eiendeler</b>			
Konsesjoner, patenter, lisenser, varemerker og lignende rettigheter	1	1 422 000	1 625 000
Utsatt skattefordel		2 000	
<b>Sum immaterielle eiendeler</b>	<b>1</b>	<b>1 424 000</b>	<b>1 625 000</b>
<b>Varige driftsmidler</b>			
Tomter, bygninger og annen fast eiendom	1	1 167 629 000	1 190 205 000
Forretningsbygg	1	4 440 000	4 685 000
Maskiner og anlegg	1	271 907 000	292 807 000
Driftsløsøre, inventar, verktøy, kontormaskiner og lignende	1	10 229 000	8 943 000
Anlegg i arbeid	1	16 091 000	8 464 000
<b>Sum varige driftsmidler</b>		<b>1 470 296 000</b>	<b>1 505 104 000</b>
<b>Finansielle anleggsmidler</b>			
Investeringer i aksjer og andeler	9	274 000	274 000
Pensjonsmidler	5	0	0
<b>Sum finansielle anleggsmidler</b>		<b>274 000</b>	<b>274 000</b>
<b>Sum anleggsmidler</b>		<b>1 471 994 000</b>	<b>1 507 003 000</b>
<b>Omløpsmidler</b>			
<b>Varer</b>			
<b>Fordringer</b>			
Kundefordringer		24 687 000	43 025 000
Andre fordringer		61 728 000	236 034 000
Konsernfordringer	2	1 212 009 000	1 471 838 000
<b>Sum fordringer</b>		<b>1 298 424 000</b>	<b>1 750 897 000</b>
<b>Bankinnskudd, kontanter og lignende</b>			
Bankinnskudd, kontanter og lignende	7	66 881 000	167 697 000
<b>Sum bankinnskudd, kontanter og lignende</b>		<b>66 881 000</b>	<b>167 697 000</b>



## Balanse

Beløp i: NOK	Note	2023	2022
Sum omløpsmidler		1 365 305 000	1 918 594 000
<b>SUM EIENDELER</b>		<b>2 837 299 000</b>	<b>3 425 597 000</b>

## BALANSE - EGENKAPITAL OG GJELD

### Egenkapital

#### Innskutt egenkapital

Selskapskapital	3/4	3 294 000	3 294 000
Overkurs	3	1 014 951 000	1 014 951 000
<b>Sum innskutt egenkapital</b>	<b>3</b>	<b>1 018 245 000</b>	<b>1 018 245 000</b>

#### Opptjent egenkapital

Annen egenkapital	3	624 777 000	535 570 000
<b>Sum opptjent egenkapital</b>		<b>624 777 000</b>	<b>535 570 000</b>

#### Sum egenkapital

3	<b>1 643 022 000</b>	<b>1 553 815 000</b>
---	----------------------	----------------------

### Gjeld

#### Langsiktig gjeld

Utsatt skatt	8	5 470 000	6 591 000
Andre avsetninger for forpliktelser	11	23 665 000	27 079 000
<b>Sum avsetninger for forpliktelser</b>		<b>29 135 000</b>	<b>33 670 000</b>

#### Annen langsiktig gjeld

Langsiktig konserngjeld	2	149 947 000	149 947 000
Øvrig langsiktig gjeld	2	26 455 000	26 455 000
<b>Sum annen langsiktig gjeld</b>		<b>176 402 000</b>	<b>176 402 000</b>

#### Sum langsiktig gjeld

<b>205 537 000</b>	<b>210 072 000</b>
--------------------	--------------------

#### Kortsiktig gjeld

Leverandørgjeld		43 378 000	123 668 000
Betalbar skatt		252 771 000	648 705 000
Skyldige offentlige avgifter		17 924 000	59 533 000
Utbytte		196 000 000	520 000 000
Kortsiktig konserngjeld	2	94 000	48 000
Annen kortsiktig gjeld	11	478 572 000	309 755 000



## Balanse

<b>Beløp i: NOK</b>	<b>Note</b>	<b>2023</b>	<b>2022</b>
Sum kortsiktig gjeld		988 739 000	1 661 709 000
 Sum gjeld		 1 194 276 000	 1 871 781 000
 <b>SUM EGENKAPITAL OG GJELD</b>		 <b>2 837 298 000</b>	 <b>3 425 596 000</b>



## Brønnøysundregistrene

### ÅRSREGNSKAP FOR REGNSKAPSÅRET 2023 - GENERELL INFORMASJON

Journalnummer: 2024 564947

#### Enheten

Organisasjonsnummer: 915 729 290  
Organisasjonsform: Aksjeselskap  
Foretaksnavn: Aktieselskabet Saudefaldene  
Forretningsadresse: Vangnes 19  
4200 SAUDA

#### Regnskapsår

Årsregnskapets periode: 01.01.2023 - 31.12.2023

#### Konsern

Morselskap i konsern: Nei

#### Regnskapsregler

Regler for små foretak benyttet: Nei  
Benyttet ved utarbeidelsen av  
årsregnskapet til selskapet: Regnskapslovens alminnelige regler

#### Årsregnskapet fastsatt av kompetent organ

Bekreftet av representant for selskapet: Lena Stråbø Olsen  
Dato for fastsettelse av årsregnskapet: 12.06.2024

#### Grunnlag for avgivelse

År 2023: Årsregnskap er elektronisk innlevert.  
År 2022: Tall er hentet fra elektronisk innlevert årsregnskap fra 2023.

*Det er ikke krav til at årsregnskapet m.v. som sendes til Regnskapsregisteret er undertegnet. Kontrollen på at dette er utført ligger hos revisor/enhetens øverste organ. Sikkerheten ivaretas ved at innsender har rolle/rettighet for innsending av årsregnskapet via Altinn, og ved at det bekreftes at årsregnskapet er fastsatt av kompetent organ.*

Brønnøysundregistrene, 03.07.2024



Organisasjonsnr: 915 729 290  
Aktieselskabet Saudefaldene

## RESULTATREGNSKAP

Beløp i: NOK	Note	2023	2022
<b>RESULTATREGNSKAP</b>			
<b>Inntekter</b>			
Salgsinntekt		1 008 564 000	1 857 838 000
Driftsrefusjon og rehab	10	54 595 000	51 617 000
Andre driftsinntekter		2 624 000	1 902 000
<b>Sum inntekter</b>		<b>1 065 783 000</b>	<b>1 911 357 000</b>
<b>Kostnader</b>			
Leie av kraftverk		341 576 000	332 448 000
Lønnskostnad	6	42 904 000	36 312 000
Avskrivning på varige driftsmidler og immaterielle eiendeler	1	45 764 000	46 252 000
Annen driftskostnad		146 900 000	85 004 000
<b>Sum kostnader</b>		<b>577 144 000</b>	<b>500 016 000</b>
<b>Driftsresultat</b>		<b>488 639 000</b>	<b>1 411 341 000</b>
<b>Finansinntekter og finanskostnader</b>			
Renteinntekt fra foretak i samme konsern		48 769 000	14 752 000
Annen renteinntekt		8 414 000	6 057 000
Annen finansinntekt		1 906 000	1 894 000
<b>Sum finansinntekter</b>		<b>59 089 000</b>	<b>22 703 000</b>
Rentekostnad til foretak i samme konsern		9 429 000	12 196 000
Annen rentekostnad		9 153 000	1 083 000
Annen finanskostnad		454 000	-2 000
<b>Sum finanskostnader</b>		<b>19 036 000</b>	<b>13 277 000</b>
<b>Netto finans</b>		<b>40 053 000</b>	<b>9 426 000</b>
<b>Ordinært resultat før skattekostnad</b>		<b>528 692 000</b>	<b>1 420 767 000</b>
Skattekostnad på ordinært resultat	8	243 485 000	668 955 000
<b>Ordinært resultat etter skattekostnad</b>		<b>285 207 000</b>	<b>751 812 000</b>
<b>Årsresultat</b>		<b>285 207 000</b>	<b>751 812 000</b>
<b>Overføringer og disponeringer</b>			
Ordinært utbytte	3	196 000 000	520 000 000
Overføringer til/fra annen egenkapital	3	89 206 000	231 812 000
<b>Sum overføringer og disponeringer</b>		<b>285 206 000</b>	<b>751 812 000</b>





Organisasjonsnr: 915 729 290  
Aktieselskapet Saudefaldene

## BALANSE

Beløp i: NOK	Note	2023	2022
<b>BALANSE - EIENDELER</b>			
<b>Anleggsmidler</b>			
<b>Immaterielle eiendeler</b>			
Konsesjoner, patenter, lisenser, varemerker og lignende rettigheter	1	1 422 000	1 625 000
Utsatt skattefordel		2 000	
<b>Sum immaterielle eiendeler</b>	<b>1</b>	<b>1 424 000</b>	<b>1 625 000</b>
<b>Varige driftsmidler</b>			
Tomter, bygninger og annen fast eiendom	1	1 167 629 000	1 190 205 000
Forretningsbygg	1	4 440 000	4 685 000
Maskiner og anlegg	1	271 907 000	292 807 000
Driftsløsøre, inventar, verktøy, kontormaskiner og lignende	1	10 229 000	8 943 000
Anlegg i arbeid	1	16 091 000	8 464 000
<b>Sum varige driftsmidler</b>		<b>1 470 296 000</b>	<b>1 505 104 000</b>
<b>Finansielle anleggsmidler</b>			
Investeringer i aksjer og andeler	9	274 000	274 000
Pensjonsmidler	5	0	0
<b>Sum finansielle anleggsmidler</b>		<b>274 000</b>	<b>274 000</b>
<b>Sum anleggsmidler</b>		<b>1 471 994 000</b>	<b>1 507 003 000</b>
<b>Omløpsmidler</b>			
<b>Varer</b>			
<b>Fordringer</b>			
Kundefordringer		24 687 000	43 025 000
Andre fordringer		61 728 000	236 034 000
Konsernfordringer	2	1 212 009 000	1 471 838 000
<b>Sum fordringer</b>		<b>1 298 424 000</b>	<b>1 750 897 000</b>
<b>Bankinnskudd, kontanter og lignende</b>			
Bankinnskudd, kontanter og lignende	7	66 881 000	167 697 000
<b>Sum bankinnskudd, kontanter og lignende</b>		<b>66 881 000</b>	<b>167 697 000</b>
<b>Sum omløpsmidler</b>		<b>1 365 305 000</b>	<b>1 918 594 000</b>
<b>SUM EIENDELER</b>		<b>2 837 299 000</b>	<b>3 425 597 000</b>



## BALANSE - EGENKAPITAL OG GJELD

### Egenkapital

#### Innskutt egenkapital

Selskapskapital	3/4	3 294 000	3 294 000
Overkurs	3	1 014 951 000	1 014 951 000
<b>Sum innskutt egenkapital</b>	<b>3</b>	<b>1 018 245 000</b>	<b>1 018 245 000</b>

#### Opptjent egenkapital

Annen egenkapital	3	624 777 000	535 570 000
<b>Sum opptjent egenkapital</b>		<b>624 777 000</b>	<b>535 570 000</b>

<b>Sum egenkapital</b>	<b>3</b>	<b>1 643 022 000</b>	<b>1 553 815 000</b>
------------------------	----------	----------------------	----------------------

### Gjeld

#### Langsiktig gjeld

Utsatt skatt	8	5 470 000	6 591 000
Andre avsetninger for forpliktelse	11	23 665 000	27 079 000
<b>Sum avsetninger for forpliktelse</b>		<b>29 135 000</b>	<b>33 670 000</b>
<b>Annen langsiktig gjeld</b>			
Langsiktig konserngjeld	2	149 947 000	149 947 000
Øvrig langsiktig gjeld	2	26 455 000	26 455 000
<b>Sum annen langsiktig gjeld</b>		<b>176 402 000</b>	<b>176 402 000</b>

<b>Sum langsiktig gjeld</b>		<b>205 537 000</b>	<b>210 072 000</b>
-----------------------------	--	--------------------	--------------------

#### Kortsiktig gjeld

Leverandørgjeld		43 378 000	123 668 000
Betalbar skatt		252 771 000	648 705 000
Skyldige offentlige avgifter		17 924 000	59 533 000
Utbytte		196 000 000	520 000 000
Kortsiktig konserngjeld	2	94 000	48 000
Annen kortsiktig gjeld	11	478 572 000	309 755 000
<b>Sum kortsiktig gjeld</b>		<b>988 739 000</b>	<b>1 661 709 000</b>

<b>Sum gjeld</b>		<b>1 194 276 000</b>	<b>1 871 781 000</b>
------------------	--	----------------------	----------------------

<b>SUM EGENKAPITAL OG GJELD</b>		<b>2 837 298 000</b>	<b>3 425 596 000</b>
---------------------------------	--	----------------------	----------------------



Organisasjonsnr: 915 729 290  
Aktieselskapet Saudefaldene

NOTEOPPLYSNINGER - SELSKAP - alle poster oppgitt i hele tall

Note

**Regnskapsprinsipper**

Se vedlagte noter. Regnskapsprinsipper er lagt inn innledningsvis.

Note

6

**Antall årsverk i regnskapsåret**

36.40

Note

6

**Spesifisering av resultatregnskapet**

**Lønnskostnader**

<u>Lønn</u>	<u>Årets</u>	<u>Fjorårets</u>
	33450000.00	29748000.00
<u>Folketrygdavgift</u>	<u>Årets</u>	<u>Fjorårets</u>
	6432000.00	3165000.00
<u>Pensjonskostnader</u>	<u>Årets</u>	<u>Fjorårets</u>
	2069000.00	1740000.00
<u>Andre ytelser</u>	<u>Årets</u>	<u>Fjorårets</u>
	954000.00	1660000.00

Note

**Ekstraordinære inntekter og kostnader**

<u>Sum</u>	<u>Beløp</u>
------------	--------------

Note

1

**Varige driftsmidler og immaterielle eiendeler**

<u>Anskaffelseskost 01.01.</u>	<u>Varige driftsmidler</u>	<u>Immaterielle eiend.</u>
--------------------------------	----------------------------	----------------------------



	1505104000.00	5500000.00
<u>Tilgang i året</u>	<u>Varige driftsmidler</u>	<u>Immaterielle eiend.</u>
	10811000.00	0.00
<u>Avgang i året</u>	<u>Varige driftsmidler</u>	<u>Immaterielle eiend.</u>
	-59000.00	
<u>Samlede av-/nedskrivn.</u>	<u>Varige driftsmidler</u>	<u>Immaterielle eiend.</u>
		-4078000.00
<u>Balansført verdi 31.12.</u>	<u>Varige driftsmidler</u>	<u>Immaterielle eiend.</u>
<u>Årets av-/nedskrivn.</u>	<u>Varige driftsmidler</u>	<u>Immaterielle eiend.</u>
	-45560000.00	-203000.00
<u>Økonomisk levetid</u>		<u>Immaterielle eiend.</u>
		30
<u>Avskrivningsplan</u>		<u>Immaterielle eiendeler</u>
		Lineær

Anskaffelseskost - balansførte lånekostnader, egentilvirkede anleggsmidler

Goodwill spesifisert for hvert enkelt virksomhetskjøp

Avskrivningsplan for goodwill som er lenger enn fem år - begrunnelse

Mer om varige driftsmidler/immaterielle eiendeler

#### Konsernregnskap

Virksomheten inngår i konsolideringen til morselskapets konsernregnsk.: Ja

#### Morselskapet sitt navn

Orkla ASA

#### Forretningskontor for morselskapet

Postboks 423, 0213 Oslo

Begrunnelse for at datterselskap er utelatt fra konsolideringen

Konsern, tilknyttet selskap m.v. - fordringer og gjeld

#### Fordringer

<u>Samlet beløp - foretak i samme konsern</u>	<u>Årets</u>	<u>Fjorårets</u>
	1212009000.0	1454997000.0
	0	0
<u>Samlet beløp - tilknyttet selskap</u>	<u>Årets</u>	<u>Fjorårets</u>

Annen langsiktig gjeld



<u>Samlet beløp - foretak i samme konsern</u>	<u>Årets</u>	<u>Fjorårets</u>
	149947000.00	149947000.00

## Kortsiktig gjeld

<u>Samlet beløp - foretak i samme konsern</u>	<u>Årets</u>	<u>Fjorårets</u>
	94000.00	48000.00

<u>Samlet beløp - felles kontrollert virksomhet</u>	<u>Årets</u>	<u>Fjorårets</u>
---	--------------	------------------

<u>Pantstillelse</u>	<u>Beløp</u>
----------------------	--------------

## Note

### Fordringer

Fordringer som forfaller senere enn ett år etter regnskapsårets slutt

### Mer om fordringer

<u>Beholdning av egne aksjer</u>	<u>Antall</u>	<u>Pålydende</u>	<u>Andel av aksjek.</u>
----------------------------------	---------------	------------------	-------------------------

## Note

2

## Gjeld

Gjeld som forfaller til betaling mer enn fem år etter regnskapsårets slutt

Gjeld sikret ved pant eller lignende sikkerhet i eiendeler

Balanseført verdi av de pantsatte eiendeler

Summen av garantiforpliktelser som ikke er regnskapsført

Garantiforpliktelser som er sikret ved pant

### Mer om gjeld



Admincontrol

## List of Signatures Page 1/1

### Årsregnskap Saudefaldene.pdf

Name	Method	Signed at
Mjøen, Håvard Uv	BANKID	2024-06-17 14:24 GMT+02
Skartland, Liv Kjersti	BANKID	2024-06-17 11:55 GMT+02
Flatebø, Lars	BANKID	2024-06-17 10:04 GMT+02
Laumann, Tone	BANKID	2024-06-17 09:43 GMT+02
Fatnes, Eirik Daniel	BANKID	2024-06-17 09:10 GMT+02
Ljungqvist, Thomas Peter V	BANKID	2024-06-17 16:21 GMT+02



This file is sealed with a digital signature. The seal is a guarantee for the authenticity of the document.

External reference: 6EABB71011C1474C86BB45230493524B



# Årsregnskap 2023

**Aktieselskabet Saudefaldene**



This file is sealed with a digital signature.  
The seal is a guarantee for the authenticity  
of the document.

Document ID:  
6EABB71011C1474C86BB45230493524B

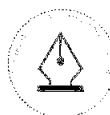


## Resultatregnskap

### Aktieselskabet Saudefaldene

	Note	2023	2022
Salgsinntekter		1 008 563 548	1 857 838 348
Driftsrefusjon	10	54 595 224	51 616 500
Andre driftsinntekter		2 624 356	1 901 693
<b>Sum driftsinntekter</b>		<b>1 065 783 128</b>	<b>1 911 356 541</b>
Leie av kraftverk		341 575 978	332 448 084
Lønnskostnad	6	42 904 177	36 311 795
Avskrivning varige driftsmidler	1	45 763 896	46 251 732
Annen driftskostnad		146 900 063	85 004 105
<b>Sum driftskostnad</b>		<b>577 144 113</b>	<b>500 015 717</b>
<b>Driftsresultat</b>		<b>488 639 015</b>	<b>1 411 340 824</b>
Renteinntekt fra foretak i samme konsern		48 768 859	14 752 216
Annen renteinntekt		8 414 058	6 056 793
Annen finansinntekt		1 905 807	1 893 702
<b>Sum finansinntekter</b>		<b>59 088 724</b>	<b>22 702 711</b>
Rentekostnad til foretak i samme konsern		9 429 229	12 196 218
Annen rentekostnad		9 152 996	1 082 865
Annen finanskostnad		453 990	-2 697
<b>Sum finanskostnader</b>		<b>19 036 215</b>	<b>13 276 386</b>
<b>Sum netto finansposter</b>		<b>40 052 509</b>	<b>9 426 326</b>
<b>Ordinært resultat før skattekostnad</b>		<b>528 691 524</b>	<b>1 420 767 150</b>
Skattekostnad på ordinært resultat	8	243 485 301	668 955 273
<b>Ordinært resultat</b>		<b>285 206 224</b>	<b>751 811 877</b>
<b>Årsresultat</b>		<b>285 206 224</b>	<b>751 811 877</b>
Overført annen egenkapital		89 206 224	231 811 877
Avsatt til utbytte	3	196 000 000	520 000 000
<b>Sum disponert</b>		<b>285 206 224</b>	<b>751 811 877</b>

Aktieselskabet Saudefaldene Org. nr. 915729290



This file is sealed with a digital signature.  
The seal is a guarantee for the authenticity  
of the document.

Document ID:  
6EABB71011C1474C86BB45230493524B



## Balanse

### Aktieselskabet Saudefaldene

	Note	2023	2022
<b>Eiendeler</b>			
Konsesjoner, patenter, lisenser o.l.		1 421 538	1 624 615
Utsatt skattefordel		2 299	0
<b>Sum immaterielle eiendeler</b>	<b>1</b>	<b>1 423 837</b>	<b>1 624 615</b>
<b>Varige driftsmidler</b>			
Forretningsbygg		4 439 538	4 685 094
Anlegg i arbeid		16 090 909	8 464 791
Tomter og tunneler m.v.		1 167 628 953	1 190 204 760
Maskiner og anlegg		271 907 466	292 806 848
Driftsløsøre, inventar, verktøy o.l.		10 229 325	8 942 946
<b>Sum varige driftsmidler</b>	<b>1</b>	<b>1 470 296 190</b>	<b>1 505 104 439</b>
<b>Finansielle anleggsmidler</b>			
Investeringer i aksjer og andeler	9	274 000	274 000
Pensjonsmidler	5	-1	0
<b>Sum finansielle anleggsmidler</b>		<b>273 999</b>	<b>274 000</b>
<b>Sum anleggsmidler</b>		<b>1 471 994 027</b>	<b>1 507 003 054</b>
<b>Omløpsmidler</b>			
<b>Fordringer</b>			
Kortsiktig mellomværende konsern	2	1 212 008 744	1 471 838 333
Kundefordringer		24 686 505	43 025 378
Andre fordringer		61 727 990	236 033 949
<b>Sum fordringer</b>		<b>1 298 423 239</b>	<b>1 750 897 659</b>
<b>Bankinnskudd, kontanter o.l.</b>	<b>7</b>	<b>66 880 516</b>	<b>167 697 168</b>
<b>Sum omløpsmidler</b>		<b>1 365 303 755</b>	<b>1 918 594 827</b>
<b>Sum eiendeler</b>		<b>2 837 297 782</b>	<b>3 425 597 881</b>

Aktieselskabet Saudefaldene Org. nr. 915729290



This file is sealed with a digital signature.  
The seal is a guarantee for the authenticity  
of the document.

Document ID:  
6EABB71011C1474C86BB45230493524B



## Balanse

### Aktieselskabet Saudefaldene

	Note	2023	2022
<b>Egenkapital og gjeld</b>			
<b>Egenkapital</b>			
<b>Innskutt egenkapital</b>			
Aksjekapital	3,4	3 294 120	3 294 120
Overkurs		1 014 951 030	1 014 951 030
<b>Sum innskutt egenkapital</b>	<b>3</b>	<b>1 018 245 150</b>	<b>1 018 245 150</b>
<b>Opptjent egenkapital</b>			
Annen egenkapital		624 776 722	535 570 498
<b>Sum opptjent egenkapital</b>	<b>3</b>	<b>624 776 722</b>	<b>535 570 498</b>
<b>Sum egenkapital</b>	<b>3</b>	<b>1 643 021 872</b>	<b>1 553 815 648</b>
<b>Gjeld</b>			
<b>Avsetning for forpliktelser</b>			
Utsatt skatt	8	5 470 140	6 590 957
Andre avsetninger for forpliktelser	11	23 664 740	27 079 333
<b>Sum avsetninger for forpliktelser</b>		<b>29 134 880</b>	<b>33 670 290</b>
<b>Annen langsiktig gjeld</b>			
Øvrig langsiktig gjeld	2	176 402 570	176 402 570
<b>Sum annen langsiktig gjeld</b>		<b>176 402 570</b>	<b>176 402 570</b>
<b>Kortsiktig gjeld</b>			
Konsemintern kortsiktig gjeld	2	93 929	47 917
Leverandørgjeld		43 377 519	123 668 428
Betalbar skatt	8	252 771 247	648 705 334
Skyldige offentlige avgifter		17 923 930	59 532 932
Utbytte		196 000 000	520 000 000
Annen kortsiktig gjeld	11	478 571 836	309 754 763
<b>Sum kortsiktig gjeld</b>		<b>988 738 460</b>	<b>1 661 709 374</b>
<b>Sum gjeld</b>		<b>1 194 275 910</b>	<b>1 871 782 233</b>
<b>Sum egenkapital og gjeld</b>		<b>2 837 297 782</b>	<b>3 425 597 881</b>

Aktiesselskabet Saudefaldene Org. nr. 915729290



This file is sealed with a digital signature.  
The seal is a guarantee for the authenticity  
of the document.

Document ID:  
6EABB71011C1474C86BB45230493524B



---

**Balanse**

---

**Aktieselskabet Saundefaldene**

Sauda, 12.06.2024  
Aktieselskabet Saundefaldene

Thomas Peter Vaale Ljungqvist  
Styreleder

Lars Flatebø  
Styremedlem

Håvard Uv Mjøen  
Styremedlem

Tone Laumann  
Styremedlem

Liv Kjersti Skarfland  
Styremedlem

Eirik Daniel Fatnes  
Daglig leder

---

Aktieselskabet Saundefaldene Org. nr. 915729290

---



This file is sealed with a digital signature.  
The seal is a guarantee for the authenticity  
of the document.

Document ID:  
6EABB71011C1474C86BB45230493524B

## **Noter 2023**

### **Aktieselskabet Saudefaldene**

#### **Regnskapsprinsipper**

Årsregnskapet er satt opp i samsvar med regnskapslovens bestemmelser og god regnskapsskikk.

#### **Salgsinntekter**

Inntektsføring ved salg av kraft skjer på leveringstidspunktet. Andelen av salgsinntekter som knytter seg til framtidige leveranser balanseføres som uopptjent inntekt ved salget, og inntektsføres deretter i takt med levering av ytelsene.

#### **Klassifisering og vurdering av balanseposter**

Eiendeler bestemt til varig eie eller bruk er klassifisert som anleggsmidler. Eiendeler som er tilknyttet varekretsløpet er klassifisert som omløpsmidler. Fordringer klassifiseres som omløpsmidler hvis de skal tilbakebetales i løpet av ett år etter utbetalingstidspunktet. For gjeld er analoge kriterier lagt til grunn.

Omløpsmidler vurderes til laveste av anskaffelseskost og virkelig verdi. Kortsiktig gjeld balanseføres til nominelt beløp på etableringstidspunktet.

Anleggsmidler vurderes til anskaffelseskost. Varige anleggsmidler som forringes i verdi avskrives lineært over forventet økonomisk levetid. Anleggsmidler nedskrives til virkelig verdi når verdifallet ikke forventes å være forbigående. Langsiktig gjeld i norske kroner med unntak av andre avsetninger balanseføres til nominelt beløp på etableringstidspunktet.

#### **Immaterielle eiendeler**

Utgifter til andre immaterielle eiendeler er balanseført i den utstrekning kriteriene for balanseføring er oppfylt. Dette innebærer at utgifter til andre immaterielle eiendeler er balanseført når det er ansett som sannsynlig at de fremtidige økonomiske fordelene knyttet til eiendelen vil tilkomme selskapet og man har kommet fram til en pålitelig måling av anskaffelseskost for eiendelen.

#### **Varige driftsmidler**

Varige driftsmidler balanseføres og avskrives lineært over driftsmidlenes forventede økonomiske levetid dersom de har antatt levetid over 3 år og har en kostpris som overstiger kr 15.000. Vedlikehold av driftsmidler kostnadsføres løpende under driftskostnader. Påkostninger eller forbedringer tillegges driftsmidlets kostpris og avskrives i takt med driftsmidlet.

#### **Fordringer**

Kundefordringer og andre fordringer oppføres til pålydende etter fradrag for avsetning til forventet tap. Avsetning til tap gjøres på grunnlag av en individuell vurdering av de enkelte fordringene.

Noter regnskap og balanse 2023



This file is sealed with a digital signature.  
The seal is a guarantee for the authenticity  
of the document.

Document ID:  
6EABB71011C1474C86BB45230493524B



## Kortsiktige plasseringer

Kortsiktige plasseringer (aksjer og andeler vurdert som omløpsmidler) vurderes til laveste av gjennomsnittlig anskaffelseskost og virkelig verdi på balansedagen.

## Skatt

Skattekostnaden knyttes til det regnskapsmessige resultatet og består av summen av betalbare skatter og endring i utsatt skatt. Utsatt skatt i balansen er beregnet med nominell skattesats på grunnlag av midlertidige forskjeller mellom regnskapsmessige og skattemessige verdier. Utsatt skatt og utsatt skattefordel motregnes i den grad motregningsadgang følger av skattereglene. I tillegg til ovennevnte skatt på alminnelig inntekt, beskattes kraftverket Sønnå Høy etter særreglene for beskatning av kraftforetak. Dette gjelder naturressursskatt, eiendomsskatt og grunnrenteskatt.

## Konsesjonsavgift og konsesjonskraft

Årlige betalinger av konsesjonsavgift og konsesjonskraft resultatføres løpende.

## Valuta

Transaksjoner i utenlands valuta bokføres til dagskurs på transaksjonstidspunktet, mens pengeposter i valuta presenteres til kursen på balansedagen og eventuelt gevinst/tap resultatføres som finansposter.

## Note 1 Varige driftsmidler, immaterielle eiendeler

Varige driftsmidler (hele 1000)	Forretningsbygg	Driftslesere	Tomter, tunneler mv.	Maskiner og anlegg	Anl. i arbeid	Sum var.driftsm.
Bokført verdi 01.01.	4 685	8 943	1 190 204	282 807	8 465	1 505 104
Tilgang		3 185			7 626	10 811
Overført anlegg i arbeid						-
Nedskrivingskostnadsføring						-
Avanger ord. Driftsmidler		-98				-98
Årets avskrivninger	-246	-1 840	-22 575	-20 898		-45 560
Bokført verdi 31.12	4 439	10 228	1 167 629	271 908	16 091	1 470 296
Forv. økonomisk levetid	20 -50 år lineær	20 -50 år lineær	20 -50 år lineær	3-40 år lineær	Avskrives ikke	
Salg av driftsmidler						

## Immaterielle eiendeler

Immaterielle driftsmidler (hele 1000)	Konsesjoner og rettigheter
Bokført verdi 01.01	5 500
Årets tilgang	
Bokført verdi 31.12	5 500
Akk. avskrivning 01.01	-3 875
Årets avskrivninger	-203
Akk. avskrivning 31.12.	-4 078
Bokført verdi 31.12	1 422

Noter regnskap og balanse 2023



This file is sealed with a digital signature.  
The seal is a guarantee for the authenticity  
of the document.

Document ID:  
6EABB71011C1474C86BB45230493524B



## Note 2 Mellomværende med selskap i samme konsern m.v.

(hele 1000)	Kundefordringer		Andre fordringer	
	2023	2022	2023	2022
Orkla ASA - konsernkontoer	-	-	1 212 009	1 454 997
<b>SUM</b>	-	-	1 212 009	1 454 997
	Øvrig langsiktig gjeld		Leverandørgjeld	
	2023	2022	2023	2022
Orkla ASA	149 947	149 947	47	26
Orkla Financial Services AS			-4	-
Orkla IT			51	22
<b>SUM</b>	149 947	149 947	94	48

(hele 1000)	Øvrig langsiktig gjeld	
	2023	2022
Sunnhordland Kråfflag	26 455	26 455

Lånet fra Orkla ASA og SKL AS, totalt 176 MNOK er usikret og forfaller i sin helhet 30.06.2027. Renter beregnes etterskuddsvis iht. 6. mnd. NIBOR rente pluss en margin på 1,5% p.a. Renter av lånet betales halvårlig. Lånet er klassifisert som langsiktig lån.

Konsernets likvider er organisert i en konsernkontoordning. Dette innebærer at datterselskapenes kontantbeholdning formelt sett er fordring på morselskapet.

## Note 3 Egenkapital

2023				
(hele 1000)	Aksjekapital	Overkursfond	Annen Egenkapital	Sum
Egenkapital 01.01 - fastsatt regnskap	3 294	1 014 951	535 570	1 553 815
Årets resultat	-	-	285 208	285 206
Åvsatt til utbytte	-	-	196 000	196 000
<b>Egenkapital 31.12.</b>	<b>3 294</b>	<b>1 014 951</b>	<b>624 776</b>	<b>1 643 021</b>

## Note 4 Aksjekapital og aksjonærinformasjon

Aksjekapitalen er på kr 3 294 120 og består av 82 353 aksjer á kr 40,-. Alle aksjer har like rettigheter.

### Oversikt over de største aksjonærer 31.12.2023

(hele 1000)	Antall aksjer	Sum	Eierandel
Orkla Energi Sauda AS	70 000	70 000	85 %
Sunnhordland Kråfflag AS	12 353	12 353	15 %
<b>Sum</b>	<b>82 353</b>	<b>82 353</b>	<b>100 %</b>

Noter regnskap og balanse 2023



This file is sealed with a digital signature.  
The seal is a guarantee for the authenticity  
of the document.

Document ID:  
6EABB71011C1474C86BB45230493524B



## Note 5 Pensjoner

Selskapets pensjonsordning omfatter pr. 31.12.2023 38 ansatte. Selskapet har en innskuddspensjonsordning som beregnes ut fra avtalte spareprosjenter og en beregningsmodell med utgangspunkt i den enkeltes årslønn og folketrygdens grunnbeløp. For året 2023 var kostnaden til innskuddspensjon 2,1 MNOK.

## Note 6 Lønnskostnader, antall ansatte, godtgjørelser, lån til ansatte m.m.

Lønnskostnader		
(hele 1000)	2023	2022
Lønninger	33 450	29 748
Arbeidsgiveravgift	6 432	3 165
Pensjonskostnader	2 069	1 740
Andre ytelser	954	1 660
<b>SUM</b>	<b>42 904</b>	<b>36 312</b>
Gjennomsnittlig antall årsværk	36,4	35

### Antall ansatte

Per 31. desember 2023 hadde bedriften 38 ansatte. Dette inkluderer to lærlinger.

### Lån og sikkerhetsstillelse til ansatte

Lån til ansatte i forbindelse med aksjekjøp utgjorde kr 159 539,- pr. 31.12.2023.

### Ytelser til ledende personer

Eirik Daniel Fatnes har stillingen som direktør ved AS Saudefaldene. På årsbasis utgjør hans lønn som direktør 1,55 MNOK. Ytelser pr. 31.12.2023 framkommer som følger:

Daglig leder (hele 1000)	2023	2022
Lønn	1 549	1 725
Pensjonskostnader	157	234
Andre oppg.pl.ytelser	2	8

Daglig leder har en bonusordning som er i samsvar med de generelle retningslinjene for bonusordninger i Orkla-konsernet. Ordningen er knyttet til fastsatte parametere for verkets utvikling og resultat.

Det er ikke utbetalt honorar til styret i 2023. Ingen ledende ansatte eller medlemmer av styret eier aksjer i selskapet.

Noter regnskap og balanse 2023



This file is sealed with a digital signature. The seal is a guarantee for the authenticity of the document.

Document ID:  
6EABB71011C1474C86BB45230493524B



## Revisor

Revisjon (NOK)	2023	2022
Løvpålagt revisjon	360	130
Annen bistand	43	0
Refusjon revisors kostnader	0	0

Kostnadsført beløp i 2023 består av revisjonshonorar for 2022 på 235 TNOK, samt A-konto beløp for revisjon 2023 på 125 TNOK.

## Note 7 Bundne bankinnskudd

(hele 1000)	2023	2022
eSett Oy	28 434	107 842
NordPool	24 669	21 203

## Note 8 Skatter

(hele 1000)	2023	2022
Resultat før skattekostnad	528 692	1 420 767
Forventet inntektsskatt etter nominell skattesats (22%)	116 312	312 569
Skatteeffekten av permanente forskjeller	11 694	4 093
Endring fjorårs skatter	-8 163	
Endring skattesats		
Grunnrenteskatt	123 642	352 293
Naturressursskatt		
Alminneliginntektsskatt		
<b>Årets skatte kostnad</b>	<b>243 485</b>	<b>668 955</b>
Effektiv skattesats:	46 %	47 %
<b>Midlertidige forskjeller som inngår i grunnlaget for utsatt skatt/ skattefordel</b>		
Driftsmidler	57 855	66 568
Gevinst og tapskonto	25	31
Netto pensjonsforpliktelser	-1 441	-1 382
Pensjonsmidler	0	-
Andre midlertidige forskjeller*	-31 585	-35 258
<b>Grunnlag for utsatt skatt/skattefordel i balansen</b>	<b>24 854</b>	<b>29 959</b>
<b>Utsatt skattefordel</b>	<b>-2</b>	<b>-</b>
<b>Utsatt skatt</b>	<b>5 470</b>	<b>6 591</b>

\*I hovedsak forpliktelser knyttet til skjønn og rivingskostnader.

Saudefaldene skal ifølge leieavtalen med Statkraft overlevere kraftverkene til Statkraft til skattemessig restverdi etter leieperiodens utløp 31.12.2030.

## Skattemessig eierskap

Saudefaldene er skattemessig eier av kraftverket Sønnå Høy, og betaler skatt etter særreglene for beskatning av kraftforetak for dette kraftverket. Dette gjelder naturressursskatt, eiendomsskatt og grunnrenteskatt. Selskapet har pågående ligningstekniske/beregningstekniske diskusjoner rundt fastsetting av størrelsen på netto grunnrenteinntekt og det er avsatt for eventuelle økte fremtidige skatteutbetalinger etter beste estimat.

Noter regnskap og balanse 2023



This file is sealed with a digital signature.  
The seal is a guarantee for the authenticity  
of the document.

Document ID:  
6EABB71011C1474C86BB45230493524B

## Note 9 Investeringer i aksjer og andre eierandeler

Selskap (hele 1000)	Selskapet aksjekapital (1000 NOK)	Totalt antall aksjer	Saudefaldenes eierandel antall (1000 NOK)	Saudefaldenes eierandel %	Pålydende i NOK	Balanseført verdi 31.12. (1000 NOK)
Sauda Vekst AS	570	570	40	7 %	1 000	40
Rysteg AS	1 833	1 833	20	1 %	1 000	20
Sauda Golfbane AS	100	100	10	10 %	1 000	10
Sauda Folkets Hus AS	3 500	3 500	150	4 %	1 000	150
Følgeheisen Sauda AS	2 000	2 000	54	3 %	1 000	54
<b>Sum</b>						<b>274</b>

## Note 10 Driftsrefusjon

Selskapet mottar driftsrefusjon i henhold til leieavtalen med Statkraft. I tillegg mottar selskapet en godtgjørelse for rehabilitering av de leide anleggene i henhold til samme leieavtale.

## Note 11 Konesjonsforhold og kraftsalgsavtaler

I henhold til konsesjonsvilkårene for AS Saudefaldene ble de tre eldste stasjonene overdratt til Staten ved NVE gjennom foregrepet hjemfall i 1966 og ordinært hjemfall i 1979. Saudefaldene leide Sauda I, II og III tilbake fram til og med år 2010. Kraftverket Sauda IV tilfalt Statkraft 31.12.2009. Ved Stortingsvedtak av 14. juni 2000, fikk selskapet ny leieavtale for Sauda I, II, III og IV og tilhørende reguleringsanlegg, samt utbygginger foretatt i medhold av leieavtalen frem til 31.12.2030. Avtalen med Statkraft ble inngått 19. september 2000. Ifølge konsesjonsvilkårene og leieavtalen med Statkraft, skal anleggene overleveres til skattemessig restverdi og i god stand til Statkraft ved utløpet av leieperioden. Det er pr. 31.12.23 ingen avsetning for å møte fremtidige kostnader ved overlevering av kraftverkene til Statkraft. Fremtidige avsetninger vurderes fortløpende.

I forbindelse med Saudaprojektet ble AS Saudefaldene pålagt å betale årlige erstatninger til grunneiere etter salgs- eller bruksverdien i de tilfeller der småkraftutbygging var mulig, øvrige erstatninger ble fastsatt etter en fornyet naturhestekraftmetode.

Til årlige erstatninger til grunneiere som er berørt av selskapets tidligere kraftutbygging ble det i 2023 utbetalt 4,8 MNOK inklusive verdien av gratiskraft og offentlige avgifter på denne leveransen.

Saudefaldene har en avsetning på 4,7 MNOK for rivningskostnader knyttet til gamle kraftstasjoner og anlegg, som framkommer i tabell nedenfor i oversikt over annen kortsiktig gjeld. Rivningsarbeidene ble påbegynt i 2016.

Noter regnskap og balanse 2023



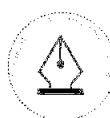
This file is sealed with a digital signature.  
The seal is a guarantee for the authenticity  
of the document.

Document ID:  
6EABB71011C1474C86BB45230493524B



(hele1000)	Annen kortsiktig gjeld	
	2023	2022
Feriepenger/bonus	4 927	4 852
Avs. Gratiskraft	650	2 130
Avs. Slettedalselva	-	7 429
Pensjonskostnader	1 441	1 383
Avs. Skatt	457 096	266 890
Rivingskostnader	4 738	4 738
Utbetaling skjønn	2 811	2 811
Avs. Eiendomsskatt	1 849	14 500
Avsetning SFS	4 997	4 997
Påløpte renter Orkla/SKL	62	25
<b>Sum</b>	<b>478 572</b>	<b>309 755</b>

Noter regnskap og balanse 2023



This file is sealed with a digital signature.  
The seal is a guarantee for the authenticity  
of the document.

Document ID:  
6EABB71011C1474C86BB45230493524B

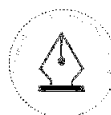


## Note 12 Tabell – segmentinformasjon nettvirksomheten

<b>Note 12 Tabell: Segmentinformasjon for nettvirksomheten</b>		
<b>Nettvirksomhet (kkkr)</b>	<b>2023</b>	<b>2022</b>
<b>Inntektsramme</b>	24 768	70 207
<b>Driftsregnskap</b>		
Driftsinntekter	43 201	48 554
Driftskostnader	56 371	27 138
<b>Driftsresultat</b>	-13 170	21 416
<b>Avkastning</b>		
Avkastningsgrunnlag*	33 031	36 027
Avkastningsprosent	-39,87 %	59,44 %
* Avkastningsgrunnlag = 1,01% * Gj.snitt BV anleggsmidler		
<b>Mer-/mindreinntekt (kkkr)</b>	<b>2022</b>	<b>2022</b>
<b>Inngående balanse</b>		
Inng. Saldo mindreinntekt	0	-23 216
Inng. Saldo merinntekt	32 337	
<b>Årets bevegelser Mer-/mindreinntekt</b>		
Årets merinntekt		55 446
Årets mindreinntekt	-11 749	
Avskrivning mindreinntekt		
Årets avs. Renter merinntekt	1 788	107
Årets avs. Renter mindreinntekt		
Justering for mindreakkastning i perioden 2017-2021		
<b>Utgående balanse</b>		
Utgående saldo mindreinntekt		
Utgående saldo merinntekt	22 376	32 337

Mer-/mindreinntekt er ikke innarbeidet i selskapets offisielle regnskap. AS Saudefaldene har ordinær omsetningskonsesjon og må i egenskap av å drive nettvirksomhet, hvert år innrapportere økonomiske og tekniske data til NVE. I forbindelse med denne innrapporteringen «føres» et eget mer-/mindreinntekstregnskap. Innrapporteringen blir hvert år kontrollert av NVE og eventuelle feil/mangler må håndteres før rapportering blir godkjent.

Noter regnskap og balanse 2023



This file is sealed with a digital signature.  
The seal is a guarantee for the authenticity  
of the document.

Document ID:  
6EABB71011C1474C86BB45230493524B



## Kontantstrømoppstilling

Aktieselskapet Saudefaldene

	2 023	2 022
<b>Kontantstrømmer fra operasjonelle aktiviteter</b>		
Resultat før skattekostnad	528 692	1 420 767
Periodens betalte skatt	-450 337	-224 965
Ordinære avskrivninger	45 763	46 252
Forskjell mellom kostnadsført pensjon og inn-/utbet. i pensj.ordn.	1	179
Endring i kundefordringer	18 339	-29 301
Endring i leverandørgjeld	-80 245	-37 787
Endring i andre tidsavgrensingsposter	108 473	132 142
Effekt av valutakursendringer	-1 187	-1 870
<b>Netto kontantstrøm fra operasjonelle aktiviteter</b>	<b>169 499</b>	<b>1 305 417</b>
<b>Kontantstrøm fra investeringsaktiviteter</b>		
Innbetalinger ved salg av varige driftsmidler	608	-
Utbetalinger ved kjøp av varige driftsmidler	-10 753	-7 088
Utbetalinger ved kjøp av aksjer, obligas. / konsemdrag til DS	-	-
<b>Netto kontantstrøm fra investeringsaktiviteter</b>	<b>-10 144</b>	<b>-7 088</b>
<b>Kontantstrømmer fra finansieringsaktiviteter</b>		
Utbetalinger ved nedbetaling av annen gjeld (korts./langs.)	-	-300 000
Utbetalinger av utbytte	-520 000	-61 000
<b>Netto kontantstrømmer fra finansieringsaktiviteter</b>	<b>-520 000</b>	<b>-361 000</b>
<b>Netto kontantstrøm for perioden</b>	<b>-360 646</b>	<b>937 329</b>
Kontanter og kontantekvivalenter ved periodens begynnelse	1 639 535	702 206
<b>Kontanter og kontantekvivalenter ved periodens slutt</b>	<b>1 278 889</b>	<b>1 639 535</b>
Denne består av:		
Bankinnskudd *	1 278 889	1 639 535

\* Bankinnskudd hvorav 1 212 MNOK er klassifisert som fordring på morselskap.

(Se note 2)



This file is sealed with a digital signature.  
The seal is a guarantee for the authenticity  
of the document.

Document ID:  
6EABB71011C1474C86BB45230493524B

## Årsberetning 2023

### Aktieselskabet Saudefaldene

#### Virksomhetens art

Aktieselskabet Saudefaldene produserer og selger elektrisk kraft. Kraftverkene er lokalisert i Sauda kommune. I 2023 var kraftproduksjonen i Norge 154 TWh. Saudefaldene produserte 1660 GWh. Produksjon for året som helhet ble 74 GWh lavere enn i 2022.

Den produserte kraften er levert til konsesjonskraftkunder, samt som langsiktige industrikontrakter til Elkem og Statkraft. Øvrig produsert kraft er solgt i spotmarkedet (Nord Pool) til løpende spotmarkedspriser.

Selskapet driver 6 kraftverk med tilhørende overføringsanlegg, reguleringsanlegg m.v. Kraftvirksomheten i Sauda er regulert av en privatrettslig leieavtale med Statkraft. Leieavtalen løper til 31. desember 2030, hvoretter kraftverkene vil bli tilbakelevert til Statkraft mot en økonomisk kompensasjon. Saudefaldene betaler for et leievolum til Statkraft på i overkant av 1 TWh pr. år og har tilsvarende leveringsforpliktelser.

Resultat før skatt endte på 529 MNOK. Dette er 892 MNOK lavere enn resultat før skatt i 2022.

#### Arbeidsmiljø og personale

Pr. 31.12.2023 var det 38 ansatte fordelt på 36,4 årsverk i selskapet. Sykefraværet utgjorde totalt 4,2 % av totalt antall arbeidsdager. Det egenmeldte fraværet var på 0,9 %. Bedriften arbeider med å holde sykefraværet lavt, dette bl.a. gjennom aktiv bruk av bedriftshelsetjenesten og ordninger i forbindelse med at bedriften er en IA-bedrift (inkluderende arbeidslivsbedrift). Bedriften har varierte arbeidsoppgaver.

Det er ikke registrert hverken H1 skader (skade med fravær) eller H2 skader i 2023.

Bedriften har et arbeidsmiljøutvalg. Utvalget hadde fire møter i 2023.

Arbeidsmiljøet betraktes som godt og det arbeides aktivt for å ivareta et godt arbeidsmiljø.

Styret består av 3 menn og 2 kvinner.

Det er 7 kvinner ansatt i bedriften, hvorav 3 i bedriftens ledergruppe.

#### Likestilling og ikke-diskriminering

Saudefaldene er en del av Orklakonsernet som beskriver arbeidet for å fremme likestilling og hindre diskriminering på s. 220 og s. 251-259 i Orklas årsrapport for 2023 (<https://www.orkla.no/arsrapport/>). Blant annet rapporteres kjønnsforskjeller i lønn og andre forhold samlet for de norske selskapene. For risikovurdering i forhold til menneskerettigheter,

Styrets årsberetning 2023



This file is sealed with a digital signature.  
The seal is a guarantee for the authenticity  
of the document.

Document ID:  
6EABB71011C1474C86BB45230493524B



arbeidsforhold, ytringsfrihet og kulturelt mangfold i egen virksomhet, benyttes risikomatrikse som oppdateres årlig (Human Right Risk Assessment).

Overordnet vurdering av lønsmessige forskjeller og andre forskjeller i selskapet har ikke avdekket noen kritikkverdige forhold. Ut over dette er det ikke foretatt spesielle tiltak for å fremme likestilling.

## Apenhetsloven

I Orklas årsrapport for 2023 foretas rapportering i henhold til kravene i Åpenhetsloven. Her er rutiner som aktsomhetsvurderinger og arbeidet med å hindre brudd på menneskerettigheter i egen virksomhet samt i leverandørkjedene beskrevet. Dette beskrives på s. 223, s. 249-277 og s. 297-298. (<https://www.orkla.no/arsrapport/>).

Saudefaldene henviser til Orklas etiske retningslinjer i styrende dokumenter (Rambase). Videre er arbeidsforhold for leverandører og underleverandører en naturlig del av risikovurderingen i våre prosjekter. Bedriftens ledergruppe har gjort en egen konkret aktsomhetsvurdering av de største leverandørene som Saudefaldene benytter. Ut fra denne vurderingen er det definert ulike tiltak, men ingen røde flagg er identifisert.

Det henvises til Orkla sin redegjørelse for 2023 som ligger på Orkla sine hjemmesider (<https://www.orkla.no/apenhetsloven/>). Det er også utarbeidet en egen redegjørelse som beskriver Saudefaldene sitt arbeid i tråd med kravene i åpenhetsloven § 5.

## Miljørapportering

Bedriftens virksomhet er regulert av konsesjoner og krav som stilles av myndighetene.

## FOU-aktiviteter

Selskapet har ikke hatt FOU-aktivitet i regnskapsåret.

## Resultat, investeringer, finansiering og likviditet

Driftsinntektene gikk fra 1 911 MNOK i 2022 til 1 066 MNOK i 2023. Driftskostnadene endte på 577 MNOK i 2023, mot 500 MNOK i 2022. Resultatet før skatt gikk fra 1 421 MNOK i 2022 til 529 MNOK i 2023. Hovedårsaken til resultatnedgangen er lavere kraftpris enn for rekordåret 2022. Gjennomsnittlig spotpris for området (NO2) ble 906 kr/MWh for 2023 mot 2 120 kr/MWh for 2022. Produksjonen i 2023 ble 1660 GWh, dvs. 74,4 GWh lavere enn i 2022. Salg av opprinnelsesgarantier og el-sertifikater utgjorde 55,4 MNOK for 2023, noe som er 33,4 MNOK høyere enn i 2022.

Leiekostnader og kompensasjon til Statkraft ble 342 MNOK i 2023, noe som er 10 MNOK høyere enn i 2022. Pådrag på vedlikehold og vedlikeholdsprosjekter var 24 MNOK høyere enn året før. Totalt aktiverte investeringer i 2023 utgjør 10,6 MNOK og gjelder i hovedsak kjøp av utstyr til bruk i driften av eide kraftverk.

Selskapets likviditetsbeholdning i konsernkontoordningen pr. 31.12.2023 var 1 212 MNOK. Denne fremkommer som kortsiktig mellomværende konsernintern fordring. Selskapets evne til egenfinansiering er god. Pr. 31.12.2023 har selskapet langsiktig gjeld til Orkla ASA på 150 MNOK og til Sunnhordland Kraftlag AS på 26 MNOK.

Styrets årsberetning 2023



This file is sealed with a digital signature.  
The seal is a guarantee for the authenticity  
of the document.

Document ID:  
6EABB71011C1474C86BB45230493524B

## Skatteforhold

Selskapet har avtale om å overlevere kraftverkene til Statkraft til skattemessig restverdi etter leieperiodens utløp 31.12.2030.

Det har vært uenighet mellom Saudefaldene og skattekontoret med hensyn til skattemessig eierskap for kraftverket Sønnå Høy. Saksspørsmålet har vært oppe til behandling i alle tre rettsinstanser, og var oppe til behandling i Høyesterett 30. mai 2017. Selskapet tapte saken og er dermed skattemessig eier av Sønnå Høy.

For kraftverket Sønnå Høy betaler Saudefaldene derfor skatt etter særreglene for beskatning av kraftforetak. Dette gjelder naturressursskatt, eiendomsskatt og grunnrenteskatt.

Det har også vært uenighet mellom Skattekontoret og Saudefaldene om diverse spørsmål som omhandler fastsettelse av grunnrenteinntekten for kraftverket Sønnå Høy. Saken som omhandler andel falleie av totale leiekostnader, var oppe til behandling i Oslo Tingrett i mars 2024, og 7. juni 2024 ble det avsagt dom i saken. Saudefaldene fikk medhold i at Skattekontorets vedtak for inntektsårene 2016-2021 måtte oppheves, da retten fastslo at det heftet to betydelige feil ved vedtakene. Saudefaldene fikk ikke medhold i sin prinsipale påstand, men falleieandelen i henhold til Skattekontorets alternative beregning ble noe redusert. Siden dommen ikke er rettskraftig, vil årsregnskapet for 2023 ikke påvirkes av dommen. Saudefaldene vil i løpet av sommeren diskutere videre håndtering av saken.

## Fortsatt drift

Til grunn for forutsetningen for fortsatt drift, ligger budsjett for 2024 og langtidsplan for kommende 3 år. Selskapet hadde i 2023 et positivt driftsresultat og egenkapitalandelen er 58 %. Budsjettet for 2024 og langtidsplanene de kommende tre årene viser positive resultater, og i samsvar med regnskapslovens § 3 – 3a, bekreftes det at forutsetningen for fortsatt drift er til stede.

## Finansiell risiko

### Markeds- og volumrisiko

Det er i forbindelse med anvendelse av leievolumet i leiekontrakten mellom Saudefaldene og Statkraft inngått langsiktige fastpriskontrakter på ca. 1 TWh. Selskapets resultat varierer med kraftprisutviklingen som delvis skjer i Euro, og lokale tilsigsforhold. Selskapet er eksponert for endringer i valutakurser for kraftsalg over ca. 1 TWh, da selskapets inntekter stort sett er i Euro. Selskapet er eksponert mot endringer i rentenivå.

### Kredittrisiko

Risiko for at motparten ikke har økonomisk evne til å oppfylle sine forpliktelser anses lav.

### Likviditetsrisiko

Likviditetsrisikoen anses å være lav.

Styrets årsberetning 2023



This file is sealed with a digital signature.  
The seal is a guarantee for the authenticity  
of the document.

Document ID:  
6EABB71011C1474C86BB45230493524B



## Arsresultat og disponeringer

Styret tilrår å utbetale kr 196 000 000,- i utbytte for 2023.

Styret foreslår følgende disponering av årsresultatet på kr 285 206 224 i Aktieselskabet Saudefaldene:

Disponering av resultat:	
Til annen egenkapital	89 206 224
Avsatt til utbytte	196 000 000
Sum disponert	285 206 224

Sauda, 12. juni 2024

I styret for Aktieselskabet Saudefaldene

Thomas Ljungqvist  
Styreleder

Lars Flatebø  
Styremedlem

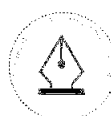
Tone Laumann  
Styremedlem

Liv Kjersti Skartland  
Styremedlem

Håvard Uv Mjøen  
Styremedlem

Eirik Daniel Fatnes  
Daglig leder

Styrets årsberetning 2023



This file is sealed with a digital signature.  
The seal is a guarantee for the authenticity  
of the document.

Document ID:  
6EABB71011C1474C86BB45230493524B



Statsautoriserte revisorer  
Ernst & Young AS  
Stortorvet 7, 0155 Oslo  
Postboks 1156 Sentrum, 0107 Oslo

Foretaksregisteret: NO 976 389 387 MVA  
Tlf: +47 24 00 24 00  
www.ey.no  
Medlemmer av Den norske Revisorforening

## UAVHENGIG REVISORS BERETNING

Til generalforsamlingen i Aktieselskabet Saudefaldene

### Konklusjon

Vi har revidert årsregnskapet for Aktieselskabet Saudefaldene som består av balanse per 31. desember 2023, resultatregnskap og kontantstrømoppstilling for regnskapsåret avsluttet per denne datoen og noter til årsregnskapet, herunder et sammendrag av viktige regnskapsprinsipper.

Etter vår mening oppfyller årsregnskapet gjeldende lovkrav og gir et rettviseende bilde av selskapets finansielle stilling per 31. desember 2023 og av dets resultater for regnskapsåret avsluttet per denne datoen i samsvar med regnskapslovens regler og god regnskapskikk i Norge.

### Grunnlag for konklusjon

Vi har gjennomført revisjonen i samsvar med International Standards on Auditing (ISA-ene). Våre oppgaver og plikter i henhold til disse standardene er beskrevet nedenfor under *Revisors oppgaver og plikter ved revisjonen av årsregnskapet*. Vi er uavhengige av selskapet i samsvar med kravene i relevante lover og forskrifter i Norge og *International Code of Ethics for Professional Accountants* (inkludert internasjonale uavhengighetsstandarder) utstedt av International Ethics Standards Board for Accountants (IESBA-reglene), og vi har overholdt våre øvrige etiske forpliktelser i samsvar med disse kravene. Innhentet revisjonsbevis er etter vår vurdering tilstrekkelig og hensiktsmessig som grunnlag for vår konklusjon.

### Øvrig informasjon

Øvrig informasjon omfatter informasjon i årsrapporten bortsett fra årsregnskapet og den tilhørende revisjonsberetningen. Styret og daglig leder (ledelsen) er ansvarlig for den øvrige informasjonen. Vår konklusjon om revisjonen av årsregnskapet dekker ikke den øvrige informasjonen, og vi attesterer ikke den øvrige informasjonen.

I forbindelse med revisjonen av årsregnskapet er det vår oppgave å lese den øvrige informasjonen med det formål å vurdere hvorvidt det foreligger vesentlig inkonsistens mellom den øvrige informasjonen og årsregnskapet eller kunnskap vi har opparbeidet oss under revisjonen, eller hvorvidt den tilsynelatende inneholder vesentlig feilinformasjon. Dersom vi konkluderer med at den øvrige informasjonen inneholder vesentlig feilinformasjon, er vi pålagt å rapportere det. Vi har ingenting å rapportere i så henseende.

### Ledelsens ansvar for årsregnskapet

Ledelsen er ansvarlig for å utarbeide årsregnskapet og for at det gir et rettviseende bilde i samsvar med regnskapslovens regler og god regnskapskikk i Norge. Ledelsen er også ansvarlig for slik intern kontroll som den finner nødvendig for å kunne utarbeide et årsregnskap som ikke inneholder vesentlig feilinformasjon, verken som følge av misligheter eller feil.

Ved utarbeidelsen av årsregnskapet må ledelsen ta standpunkt til selskapets evne til fortsatt drift og opplyse om forhold av betydning for fortsatt drift. Forutsetningen om fortsatt drift skal legges til grunn for årsregnskapet med mindre ledelsen enten har til hensikt å avvike selskapet eller virksomheten, eller ikke har noe annet realistisk alternativ.

### Revisors oppgaver og plikter ved revisjonen av årsregnskapet

Vårt mål er å oppnå betryggende sikkerhet for at årsregnskapet som helhet ikke inneholder vesentlig feilinformasjon, verken som følge av misligheter eller feil, og å avgi en revisjonsberetning som inneholder



Building a better  
working world

vår konklusjon. Betyrrende sikkerhet er en høy grad av sikkerhet, men ingen garanti for at en revisjon utført i samsvar med ISA-ene, alltid vil avdekke vesentlig feilinformasjon. Feilinformasjon kan skyldes misligheter eller feil og er å anse som vesentlig dersom den enkeltvis eller samlet med rimelighet kan forventes å påvirke de økonomiske beslutningene som brukerne foretar på grunnlag av årsregnskapet.

Som del av en revisjon i samsvar med ISA-ene, utøver vi profesjonelt skjønn og utviser profesjonell skepsis gjennom hele revisjonen. I tillegg:

- identifiserer og vurderer vi risikoen for vesentlig feilinformasjon i årsregnskapet, enten det skyldes misligheter eller feil. Vi utformer og gjennomfører revisjonshandlinger for å håndtere slike risikoer, og innhenter revisjonsbevis som er tilstrekkelig og hensiktsmessig som grunnlag for vår konklusjon. Risikoen for at vesentlig feilinformasjon som følge av misligheter ikke blir avdekket, er høyere enn for feilinformasjon som skyldes feil, siden misligheter kan innebære samarbeid, forfalskning, bevisste utelatelser, uriktige fremstillinger eller overstyring av intern kontroll.
- opparbeider vi oss en forståelse av den interne kontrollen som er relevant for revisjonen, for å utforme revisjonshandlinger som er hensiktsmessige etter omstendighetene, men ikke for å gi uttrykk for en mening om effektiviteten av selskapets interne kontroll.
- evaluerer vi om de anvendte regnskapsprinsippene er hensiktsmessige og om regnskapsestimatene og tilhørende noteopplysninger utarbeidet av ledelsen er rimelige.
- konkluderer vi på om ledelsens bruk av fortsatt drift-forutsetningen er hensiktsmessig, og, basert på innhentede revisjonsbevis, hvorvidt det foreligger vesentlig usikkerhet knyttet til hendelser eller forhold som kan skape betydelig tvil om selskapets evne til fortsatt drift. Dersom vi konkluderer med at det eksisterer vesentlig usikkerhet, kreves det at vi i revisjonsberetningen henleder oppmerksomheten på tilleggsopplysningene i årsregnskapet, eller, dersom slike tilleggsopplysninger ikke er tilstrekkelige, at vi modifierer vår konklusjon. Våre konklusjoner er basert på revisjonsbevis innhentet frem til datoen for revisjonsberetningen. Etterfølgende hendelser eller forhold kan imidlertid medføre at selskapet ikke kan fortsette driften.
- evaluerer vi den samlede presentasjonen, strukturen og innholdet i årsregnskapet, inkludert tilleggsopplysningene, og hvorvidt årsregnskapet gir uttrykk for de underliggende transaksjonene og hendelsene på en måte som gir et rettviseende bilde.

Vi kommuniserer med styret blant annet om det planlagte omfanget av og tidspunktet for revisjonsarbeidet og eventuelle vesentlige funn i revisjonen, herunder vesentlige svakheter i den interne kontrollen som vi avdekker gjennom revisjonen.

Oslo, 18. juni 2024  
ERNST & YOUNG AS

*Revisjonsberetningen er signert elektronisk*

Andreas Lie  
statsautorisert revisor



# PENNEO

Signaturene i dette dokumentet er juridisk bindende. Dokument signert med "Penneo™ - sikker digital signatur". De signerende parter sin identitet er registrert, og er listet nedenfor.

"Med min signatur bekrefter jeg alle datoer og innholdet i dette dokument."

## Lie, Andreas

Statsautorisert revisor

På vegne av: Ernst & Young AS

Serienummer: no\_bankid:9578-5997-4-204895

IP: 147.161.xxx.xxx

2024-06-18 13:00:40 UTC



Penneo Dokumentnøkkel: KESW8-W3V7D-YGNTB-GEV5A-CPYTK-XAD18

Dokumentet er signert digitalt, med **Penneo.com**. Alle digitale signatur-data i dokumentet er sikret og validert av den datamaskin-utregnede hash-verdien av det opprinnelige dokument. Dokumentet er låst og tids-stemplet med et sertifikat fra en betrodd tredjepart. All kryptografisk bevis er integrert i denne PDF, for fremtidig validering (hvis nødvendig).

### Hvordan bekrefter at dette dokumentet er originalen?

Dokumentet er beskyttet av ett Adobe CDS sertifikat. Når du åpner dokumentet i

Adobe Reader, skal du kunne se at dokumentet er sertifisert av **Penneo e-signature service <penneo@penneo.com>**. Dette garanterer at innholdet i dokumentet ikke har blitt endret.

Det er lett å kontrollere de kryptografiske beviser som er lokalisert inne i dokumentet, med Penneo validator - <https://penneo.com/validator>