



ÅRSREGNSKAPET FOR REGNSKAPSÅRET 2021 - GENERELL INFORMASJON

Enheten

Organisasjonsnummer: 989 074 156
Organisasjonsform: Aksjeselskap
Foretaksnavn: LCB INVEST AS
Forretningsadresse: Nordre Hogstadveg 102
4055 SOLA

Regnskapsår

Årsregnskapets periode: 01.01.2021 - 31.12.2021

Konsern

Morselskap i konsern: Nei

Regnskapsregler

Regler for små foretak benyttet: Ja
Benyttet ved utarbeidelsen av årsregnskapet til selskapet: Regnskapslovens alminnelige regler

Årsregnskapet fastsatt av kompetent organ

Bekreftet av representant for selskapet: Kjell Haver Regnskapsservice AS
Dato for fastsettelse av årsregnskapet: 25.05.2022

Grunnlag for avgivelse

År 2021: Årsregnskapet er elektronisk innlevert
År 2020: Tall er hentet fra elektronisk innlevert årsregnskap fra 2021

Det er ikke krav til at årsregnskapet m.v. som sendes til Regnskapsregisteret er undertegnet. Kontrollen på at dette er utført ligger hos revisor/enhetens øverste organ. Sikkerheten ivaretas ved at innsender har rolle/rettighet for innsending av årsregnskapet via Altinn, og ved at det bekreftes at årsregnskapet er fastsatt av kompetent organ.

Brønnøysundregistrene, 28.06.2023



Resultatregnskap

Beløp i: NOK	Note	2021	2020
RESULTATREGNSKAP			
Inntekter			
Annen driftsinntekt			9 770
Sum inntekter			9 770
Kostnader			
Lønnskostnad	2		
Annen driftskostnad		53 384	132 355
Sum kostnader		53 384	132 355
Driftsresultat		-53 384	-122 585
Finansinntekter og finanskostnader			
Annen renteinntekt		5 352	2 984
Annen finansinntekt		7 152 102	12 872
Verdiøkning markedsbaserte omløpsmidler			440 771
Sum finansinntekter		7 157 454	456 627
Verdireduksjon markedsbaserte omløpsmidler		141	111 600
Nedskrivning av andre finansielle anleggsmidler			1 653 115
Annen finanskostnad		2 002	510 152
Sum finanskostnader		2 143	2 274 867
Netto finans		7 155 311	-1 818 240
Ordinært resultat før skattekostnad		7 101 928	-1 940 826
Skattekostnad på ordinært resultat	3		153 742
Ordinært resultat etter skattekostnad		7 101 928	-2 094 567
Årsresultat	5	7 101 928	-2 094 567
Årsresultat etter minoritetsinteresser		7 101 928	-2 094 567
Totalresultat		7 101 928	-2 094 567
Overføringer og disponeringer			



Resultatregnskap

Beløp i: NOK	Note	2021	2020
Ordinært utbytte		150 000	3 800 000
Avsatt til annen egenkapital		6 951 928	
Overført fra annen egenkapital			-5 894 567
Sum overføringer og disponeringer		7 101 928	-2 094 567



Balanse

Beløp i: NOK	Note	2021	2020
BALANSE - EIENDELER			
Anleggsmidler			
Immaterielle eiendeler			
Utsatt skattefordel	3		
Finansielle anleggsmidler			
Investering i annet foretak i samme konsern	6, 7		
Investeringer i tilknyttet selskap	7	10 686 398	2 027 505
Investeringer i aksjer og andeler	6	1	1
Obligasjoner og andre fordringer	6		
Sum finansielle anleggsmidler		10 686 399	2 027 506
Sum anleggsmidler		10 686 399	2 027 506
Omløpsmidler			
Varer			
Fordringer			
Andre kortsiktige fordringer			46 915
Sum fordringer			46 915
Investeringer			
Markedsbaserte aksjer	8	186	5 341 955
Markedsbaserte obligasjoner	8		
Andre markedsbaserte finansielle instrumenter	8		
Andre finansielle instrumenter	8	434 000	434 000
Sum investeringer		434 186	5 775 955
Bankinnskudd, kontanter og lignende			
Bankinnskudd		153 786	122 066
Sum bankinnskudd, kontanter og lignende		153 786	122 066
Sum omløpsmidler		587 972	5 944 937
SUM EIENDELER		11 274 371	7 972 443



Balanse

Beløp i: NOK	Note	2021	2020
BALANSE - EGENKAPITAL OG GJELD			
Egenkapital			
Innskutt egenkapital			
Aksjekapital	4, 5	250 000	250 000
Beholdning av egne aksjer	4		
Overkurs	5	6 250	6 250
Sum innskutt egenkapital		256 250	256 250
Opptjent egenkapital			
Annen egenkapital		10 868 121	3 916 193
Sum opptjent egenkapital		10 868 121	3 916 193
Sum egenkapital	5	11 124 371	4 172 443
Gjeld			
Langsiktig gjeld			
Utsatt skatt	3		
Annen langsiktig gjeld			
Sum langsiktig gjeld		0	0
Kortsiktig gjeld			
Betalbar skatt	3		
Utbytte	5	150 000	3 800 000
Sum kortsiktig gjeld		150 000	3 800 000
Sum gjeld		150 000	3 800 000
SUM EGENKAPITAL OG GJELD		11 274 371	7 972 443



Brønnøysundregistrene

ÅRSREGNSKAP FOR REGNSKAPSÅRET 2021 - GENERELL INFORMASJON

Journalnummer: 2022 364042

Enheten

Organisasjonsnummer: 989 074 156
Organisasjonsform: Aksjeselskap
Foretaksnavn: LCB INVEST AS
Forretningsadresse: Nordre Hogstadveg 102
4055 SOLA

Regnskapsår

Årsregnskapets periode: 01.01.2021 - 31.12.2021

Konsern

Morselskap i konsern: Nei

Regnskapsregler

Regler for små foretak benyttet: Ja
Benyttet ved utarbeidelsen av
årsregnskapet til selskapet: Regnskapslovens alminnelige regler

Årsregnskapet fastsatt av kompetent organ

Bekreftet av representant for selskapet: Kjell Haver Regnskapservice AS
Dato for fastsettelse av årsregnskapet: 25.05.2022

Revisjon

Selskapet har besluttet at årsregnskapet
ikke skal revideres: Ja
Årsregnskapet er utarbeidet av ekstern
autorisert regnskapsfører: Ja
Ekstern autorisert regnskapsfører har i
løpet av regnskapsåret bistått ved den
løpende regnskapsføringen eller utført
andre tjenester for selskapet enn å
utarbeide årsregnskapet: Ja

Grunnlag for avgivelse

År 2021: Årsregnskap er elektronisk innlevert.
År 2020: Tall er hentet fra elektronisk innlevert årsregnskap fra 2021.

Det er ikke krav til at årsregnskapet m.v. som sendes til Regnskapsregisteret er undertegnet. Kontrollen på at dette er utført ligger hos revisor/enhetens øverste organ. Sikkerheten ivaretas ved at innsender har rolle/rettighet for innsending av årsregnskapet via Altinn, og ved at det bekreftes at årsregnskapet er fastsatt av kompetent organ.

Brønnøysundregistrene, 30.05.2022

Brønnøysundregistrene
Postadresse: Postboks 900, 8910 Brønnøysund
Telefon: 75 00 75 00
E-post: firmapost@brreg.no Internett: www.brreg.no
Organisasjonsnummer: 974 760 673



Organisasjonsnr: 989 074 156
LCB INVEST AS

RESULTATREGNSKAP

Beløp i: NOK	Note	2021	2020
RESULTATREGNSKAP			
Inntekter			
Annen driftsinntekt			9 770
Sum inntekter			9 770
Kostnader			
Lønnskostnad	2		
Annen driftskostnad		53 384	132 355
Sum kostnader		53 384	132 355
Driftsresultat		-53 384	-122 585
Finansinntekter og finanskostnader			
Annen renteinntekt		5 352	2 984
Annen finansinntekt		7 152 102	12 872
Verdiøkning markedsbaserte omløpsmidler			440 771
Sum finansinntekter		7 157 454	456 627
Verdireduksjon markedsbaserte omløpsmidler			
Nedskrivning av andre finansielle anleggsmidler		141	111 600
Annen finanskostnad		2 002	510 152
Sum finanskostnader		2 143	2 274 867
Netto finans		7 155 311	-1 818 240
Ordinært resultat før skattekostnad			
Skattekostnad på ordinært resultat	3		153 742
Ordinært resultat etter skattekostnad		7 101 928	-2 094 567
Årsresultat	5	7 101 928	-2 094 567
Årsresultat etter minoritetsinteresser		7 101 928	-2 094 567
Totalresultat		7 101 928	-2 094 567
Overføringer og disponeringer			
Ordinært utbytte		150 000	3 800 000
Avsatt til annen egenkapital		6 951 928	
Overført fra annen egenkapital			-5 894 567



Sum overføringer og
disponeringer

7 101 928

-2 094 567



Organisasjonsnr: 989 074 156
LCB INVEST AS

BALANSE

Beløp i: NOK	Note	2021	2020
BALANSE - EIENDELER			
Anleggsmidler			
Immaterielle eiendeler			
Utsatt skattefordel	3		
Finansielle anleggsmidler			
Investering i annet			
foretak i samme konsern	6, 7		
Investeringer i			
tilknyttet selskap	7	10 686 398	2 027 505
Investeringer i aksjer og			
andeler	6	1	1
Obligasjoner og andre			
fordringer	6		
Sum finansielle			
anleggsmidler		10 686 399	2 027 506
Sum anleggsmidler		10 686 399	2 027 506
Omløpsmidler			
Varer			
Fordringer			
Andre kortsiktige			
fordringer			46 915
Sum fordringer			46 915
Investeringer			
Markedsbaserte aksjer	8	186	5 341 955
Markedsbaserte obligasjoner	8		
Andre markedsbaserte			
finansielle instrumenter	8		
Andre finansielle			
instrumenter	8	434 000	434 000
Sum investeringer		434 186	5 775 955
Bankinnskudd, kontanter			
og lignende			
Bankinnskudd		153 786	122 066
Sum bankinnskudd,			
kontanter og lignende		153 786	122 066
Sum omløpsmidler		587 972	5 944 937
SUM EIENDELER		11 274 371	7 972 443
BALANSE - EGENKAPITAL OG			
GJELD			



Egenkapital			
Innskutt egenkapital			
Aksjekapital	4, 5	250 000	250 000
Beholdning av egne aksjer	4		
Overkurs	5	6 250	6 250
Sum innskutt egenkapital		256 250	256 250
Opptjent egenkapital			
Annen egenkapital		10 868 121	3 916 193
Sum opptjent egenkapital		10 868 121	3 916 193
Sum egenkapital	5	11 124 371	4 172 443
Gjeld			
Langsiktig gjeld			
Utsatt skatt	3		
Annen langsiktig gjeld			
Sum langsiktig gjeld		0	0
Kortsiktig gjeld			
Betalbar skatt	3		
Utbytte	5	150 000	3 800 000
Sum kortsiktig gjeld		150 000	3 800 000
Sum gjeld		150 000	3 800 000
SUM EGENKAPITAL OG GJELD		11 274 371	7 972 443



Organisasjonsnr: 989 074 156
LCB INVEST AS

NOTEOPPLYSNINGER - SELSKAP - alle poster oppgitt i hele tall

Note

Antall aksjer og aksjeeiere

Note

Antall årsverk i regnskapsåret

Virksomheten har hatt følgende antall årsverk:
0.00

Omløpsmidler Startdato Sluttdato Endring

Skattemessig fremf.undersk. Startdato Sluttdato Endring

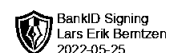
Kortsiktig gjeld Startdato Sluttdato Endring



Lcb Invest AS

Resultatregnskap

Driftsinntekter og driftskostnader	Note	2021	2020
Annen driftsinntekt		0	9 770
Sum driftsinntekter		0	9 770
Annen driftskostnad		53 384	132 355
Sum driftskostnader		53 384	132 355
Driftsresultat		-53 384	-122 585
Finansinntekter og finanskostnader			
Renteinntekt		5 352	2 984
Annen finansinntekt		7 152 102	12 872
Verdøkning markedsbaserte omløpsmidler		0	440 771
Verdireduksjon markedsbaserte omløpsmidler		141	111 600
Nedskrivning av andre finansielle anleggsmidler		0	1 653 115
Annen finanskostnad		2 002	510 152
Resultat av finansposter		7 155 311	-1 818 240
Ordinært resultat før skattekostnad		7 101 928	-1 940 826
Skattekostnad på ordinært resultat	3	0	153 742
Ordinært resultat		7 101 928	-2 094 567
Årets resultat	5	7 101 928	-2 094 567
Overføringer			
Avsatt til utbytte		150 000	3 800 000
Avsatt til annen egenkapital		6 951 928	0
Overført fra annen egenkapital		0	5 894 567
Sum overføringer		7 101 928	-2 094 567

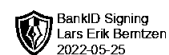


BankID Signing
Lars Erik Berntzen
2022-05-25

Lcb Invest AS

Balanse

Eiendeler	Note	31.12.21	31.12.20
Anleggsmidler			
Finansielle driftsmidler			
Investeringer i felleskontrollert virksomhet	7	10 686 398	2 027 505
Investeringer i aksjer og andeler	6	1	1
Sum finansielle anleggsmidler		10 686 399	2 027 506
Sum anleggsmidler		10 686 399	2 027 506
Omløpsmidler			
Fordringer			
Andre kortsiktige fordringer		0	46 915
Sum fordringer		0	46 915
Investeringer			
Markedsbaserte aksjer	8	186	5 341 955
Andre finansielle instrumenter	8	434 000	434 000
Sum investeringer		434 186	5 775 955
Bankinnskudd		153 786	122 066
Sum omløpsmidler		587 972	5 944 937
Sum eiendeler		11 274 371	7 972 443



Lcb Invest AS

Balanse

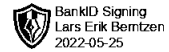
	Note	31.12.21	31.12.20
Egenkapital og gjeld			
Innskutt egenkapital			
Aksjekapital	4, 5	250 000	250 000
Overkurs	5	6 250	6 250
Sum innskutt egenkapital		256 250	256 250
Opptjent egenkapital			
Annen egenkapital		10 868 121	3 916 193
Sum opptjent egenkapital		10 868 121	3 916 193
Sum egenkapital	5	11 124 371	4 172 443
Gjeld			
Kortsiktig gjeld			
Utbytte	5	150 000	3 800 000
Sum kortsiktig gjeld		150 000	3 800 000
Sum egenkapital og gjeld		11 274 371	7 972 443

Sola, 25.05.2022

Lars Erik Berntzen
styreleder



LCB Invest AS



Noter til regnskapet for 2021

Note 1 - Regnskapsprinsipper

Årsregnskapet er satt opp i overensstemmelse med regnskapsloven og god regnskapssikk for små foretak. Følgende regnskapsprinsipper er anvendt:

Driftsinntekter

Inntektsføring ved salg av varer og tjenester skjer på leveringstidspunktet.

Inntekts- og kostnadsføringstidspunkt

Inntekt resultatføres som hovedregel når den er opptjent. Utgifter sammenstilles med og kostnadsføres samtidig med de inntekter utgiftene henføres til. Utgifter som ikke kan henføres direkte til inntekter, kostnadsføres når de påløper.

Eiendeler og gjeld

Eiendeler/gjeld med tidshorison mindre enn ett år etter balansedagen er klassifisert som omløpsmidler/kortsiktig gjeld. Andre eiendeler er klassifisert som anleggsmidler. Anleggsmidler er vurdert til anskaffelseskost og anleggsmidler med begrenset varighet avskrives. Finansielle anleggsmidler er vurdert til laveste verdi av anskaffelseskost og virkelig verdi.

Vurdering av markedsbaserte omløpsmidler skjer til virkelig verdi etter regnskapsloven § 5-8. Andre omløpsmidler/kortsiktig gjeld vurderes til laveste verdi av anskaffelseskost og virkelig verdi. Ombyttbare finansielle eiendeler er tilordnet gjennomsnittlig anskaffelseskost.

Felleskontrollert virksomhet føres etter kostmetoden. Investeringen er vurdert til anskaffelseskost for aksjene med mindre nedskrivning har vært nødvendig. Det er foretatt nedskrivning til virkelig verdi når verdifall skyldes årsaker som ikke kan forventes å være forbigående og det må anses nødvendig etter god regnskapssikk. Nedskrivninger er reversert når grunnlaget for nedskrivning ikke lenger er til stede.

Fordringer

Kundefordringer og andre fordringer er vurdert til pålydende.

Skatt

Skattekostnaden i resultatregnskapet omfatter både periodens betalbare skatt og endring i utsatt skatt. Utsatt skatt er beregnet med 22 % på grunnlag av de midlertidige forskjeller som eksisterer mellom regnskapsmessig og skattemessige verdier. Skatteøkende og skattereduserende midlertidige forskjeller som reverserer eller kan reversere i samme periode er utlignet og nettoført.

Note 2 - Spesifisering av lønnskostnader i resultatregnskapet

Selskapet har ingen ansatte. Foretaket er derfor ikke pliktig til å ha tjenestepensjonsordning etter lov om obligatorisk tjenestepensjon.

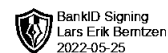
Selskapet har følgelig heller ikke etablert noen tjenestepensjonsordning.

Ytelser til ledende personer:

Selskapet har ikke gitt noen godtgjørelser til daglig leder eller styre.



LCB Invest AS



Note 3 - Skatter

Betalbar skatt

	2021	2020
Resultat før skattekostnad	7 101 928	-1 940 826
Permanente forskjeller	-7 115 633	693 555
Anvendt underskudd til fremføring	0	0
Grunnlag betalbar skatt	-13 705	-1 247 271

Betalbar skatt på årets resultat	0	0
Betalbar skatt	0	0

Skattekostnad

	2021	2020
Betalbar skatt	0	0
Skatt på tilbakeført underskudd	0	-46 915
Endring utsatt skatt/skattefordel	0	200 657
Sum skattekostnad	0	153 742

Spesifikasjon av grunnlag for utsatt skatt:

Forskjeller som utlignes:	2021	2020
Aksjer	0	43 786
Underskudd til framføring	-1 082 964	-1 069 259
Grunnlag for utsatt skatt/utsatt skattefordel	-1 082 964	-1 025 473

Utsatt skatt/(utsatt skattefordel) 22 %	0	0
---	---	---

Utsatt skattefordel på kr 238 252 er ikke balanseført.

Note 4 - Antall aksjer, aksjeeiere m.v.

Selskapets aksjekapital er på kr 250 000, fordelt på 250 aksjer à kr 1 000.

Samtlige aksjer eies av:
Lars Erik Berntzen, styrets leder

Note 5 - Egenkapital

Årets endring av egenkapitalen:

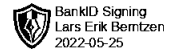
	Aksjekapital	Overkursfond	Annen egenkapital	SUM
Egenkapital 01.01.	250 000	6 250	3 916 193	4 172 443
Årets resultat			7 101 928	7 101 928
Utbytte			-150 000	-150 000
Egenkapital 31.12.	250 000	6 250	10 868 121	11 124 371

Note 6 Langsiktige verdipapirer

Anleggsaksjer	Anskaffelses- kost	Balanseført verdi 31.12.
	50 000	1



LCB Invest AS



Note 7 - Felleskontrollert virksomhet

Selskapet eier 34,8 % av Can Holding Norway AS. Selskapet har forretningskontor i Stavanger. Stemmeandel tilsvarer eierandel.

- Årsregnskapet til Can Holding Norway AS for 2021 viser et underskudd på kr 396 636 etter skatt og egenkapital pr. 31.12.2021 på kr 30 334 821.

Aksjene er bokført til kr 10 686 398. Kostpris for aksjene er kr 10 686 398.

Note 8 Aksjer, andeler og obligasjoner

Investerte omløpsmidler:

	Anskaffelses- kost	Markeds- verdi	Balanseført verdi 31.12.
Markedsbaserte aksjer og obligasjoner	201 101	186	186
Andre finansielle instrumenter	434 000	496 000	434 000
Sum	635 101	496 186	434 186