



## ÅRSREGNSKAPET FOR REGNSKAPSÅRET 2020 - GENERELL INFORMASJON

### Enheten

Organisasjonsnummer: 996 261 654  
Organisasjonsform: Aksjeselskap  
Foretaksnavn: BERGE KONSULT AS  
Forretningsadresse: Bulegsbakken 7  
4072 RANDABERG

### Regnskapsår

Årsregnskapets periode: 01.01.2020 - 31.12.2020

### Konsern

Morselskap i konsern: Nei

### Regnskapsregler

Regler for små foretak benyttet: Ja  
Benyttet ved utarbeidelsen av årsregnskapet til selskapet: Regnskapslovens alminnelige regler

### Årsregnskapet fastsatt av kompetent organ

Bekreftet av representant for selskapet: Odd Arne Berge  
Dato for fastsettelse av årsregnskapet: 09.03.2021

### Grunnlag for avgivelse

År 2020: Årsregnskapet er elektronisk innlevert  
År 2019: Tall er hentet fra elektronisk innlevert årsregnskap fra 2020

*Det er ikke krav til at årsregnskapet m.v. som sendes til Regnskapsregisteret er undertegnet. Kontrollen på at dette er utført ligger hos revisor/enhetens øverste organ. Sikkerheten ivaretas ved at innsender har rolle/rettighet for innsending av årsregnskapet via Altinn, og ved at det bekreftes at årsregnskapet er fastsatt av kompetent organ.*

Brønnøysundregistrene, 28.04.2022



### Resultatregnskap

| Beløp i: NOK                                  | Note | 2020             | 2019           |
|---|------|------------------|----------------|
| <b>RESULTATREGNSKAP</b>                       |      |                  |                |
| <b>Inntekter</b>                              |      |                  |                |
| Salgsinntekt                                  |      | 292 402          | 710 898        |
| <b>Sum inntekter</b>                          |      | <b>292 402</b>   | <b>710 898</b> |
| <b>Kostnader</b>                              |      |                  |                |
| Lønnskostnad                                  | 5    | 288 542          | 511 230        |
| Annen driftskostnad                           |      | 17 341           | 6 001          |
| <b>Sum kostnader</b>                          |      | <b>305 883</b>   | <b>517 231</b> |
| <b>Driftsresultat</b>                         |      | <b>-13 481</b>   | <b>193 667</b> |
| <b>Finansinntekter og finanskostnader</b>     |      |                  |                |
| Annen finansinntekt                           |      | 1 394 154        | 19             |
| <b>Sum finansinntekter</b>                    |      | <b>1 394 154</b> | <b>19</b>      |
| Annen rentekostnad                            |      | 676              | 146            |
| <b>Sum finanskostnader</b>                    |      | <b>676</b>       | <b>146</b>     |
| <b>Netto finans</b>                           |      | <b>1 393 478</b> | <b>-127</b>    |
| <b>Ordinært resultat før skattekostnad</b>    |      | <b>1 379 997</b> | <b>193 540</b> |
| Skattekostnad på ordinært resultat            | 7    | -3 114           | 42 579         |
| <b>Ordinært resultat etter skattekostnad</b>  |      | <b>1 383 111</b> | <b>150 961</b> |
| <b>Årsresultat</b>                            |      | <b>1 383 111</b> | <b>150 961</b> |
| <b>Årsresultat etter minoritetsinteresser</b> |      | <b>1 383 111</b> | <b>150 961</b> |
| <b>Totalresultat</b>                          |      | <b>1 383 111</b> | <b>150 961</b> |
| <b>Overføringer og disponeringer</b>          |      |                  |                |
| Utbytte                                       | 3    | 766 000          |                |
| Avsatt til annen egenkapital                  | 3    | 617 111          | 150 961        |
| <b>Sum overføringer og disponeringer</b>      |      | <b>1 383 111</b> | <b>150 961</b> |



## Balanse

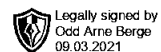
| Beløp i: NOK                                   | Note | 2020             | 2019             |
|--|------|------------------|------------------|
| <b>BALANSE - EIENDELER</b>                     |      |                  |                  |
| <b>Anleggsmidler</b>                           |      |                  |                  |
| <b>Immaterielle eiendeler</b>                  |      |                  |                  |
| Utsatt skattefordel                            | 7    |                  |                  |
| <b>Finansielle anleggsmidler</b>               |      |                  |                  |
| Investering i datterselskap                    | 4    |                  |                  |
| Investering i annet foretak i samme konsern    | 4    |                  |                  |
| Investeringer i tilknyttet selskap             | 4    |                  | 680 580          |
| Investeringer i aksjer og andeler              | 4    | 346 615          | 4 615            |
| <b>Sum finansielle anleggsmidler</b>           |      | <b>346 615</b>   | <b>685 195</b>   |
| <b>Sum anleggsmidler</b>                       |      | <b>346 615</b>   | <b>685 195</b>   |
| <b>Omløpsmidler</b>                            |      |                  |                  |
| <b>Varer</b>                                   |      |                  |                  |
| <b>Fordringer</b>                              |      |                  |                  |
| Kundefordringer                                |      | 78 125           | 81 275           |
| Andre kortsiktige fordringer                   | 7    | 1 908 649        | 513 058          |
| <b>Sum fordringer</b>                          |      | <b>1 986 774</b> | <b>594 333</b>   |
| <b>Investeringer</b>                           |      |                  |                  |
| Aksjer og andeler i foretak i samme konsern    | 4    |                  |                  |
| <b>Bankinnskudd, kontanter og lignende</b>     |      |                  |                  |
| Bankinnskudd, kontanter o.l.                   | 6    | 206 790          | 4 021            |
| <b>Sum bankinnskudd, kontanter og lignende</b> |      | <b>206 790</b>   | <b>4 021</b>     |
| <b>Sum omløpsmidler</b>                        |      | <b>2 193 564</b> | <b>598 354</b>   |
| <b>SUM EIENDELER</b>                           |      | <b>2 540 179</b> | <b>1 283 549</b> |

## BALANSE - EGENKAPITAL OG GJELD



## Balanse

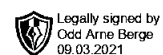
| Beløp i: NOK                    | Note | 2020             | 2019             |
|---------------------------------|------|------------------|------------------|
| <b>Egenkapital</b>              |      |                  |                  |
| <b>Innskutt egenkapital</b>     |      |                  |                  |
| Aksjekapital                    | 2, 3 | 100 000          | 100 000          |
| Beholdning av egne aksjer       | 2    |                  |                  |
| <b>Sum innskutt egenkapital</b> |      | <b>100 000</b>   | <b>100 000</b>   |
| <b>Opptjent egenkapital</b>     |      |                  |                  |
| Annen egenkapital               | 3    | 722 713          | 105 601          |
| <b>Sum opptjent egenkapital</b> |      | <b>722 713</b>   | <b>105 601</b>   |
| <b>Sum egenkapital</b>          |      | <b>822 713</b>   | <b>205 601</b>   |
| <b>Gjeld</b>                    |      |                  |                  |
| <b>Langsiktig gjeld</b>         |      |                  |                  |
| Utsatt skatt                    | 7    |                  |                  |
| <b>Annen langsiktig gjeld</b>   |      |                  |                  |
| <b>Sum langsiktig gjeld</b>     |      | <b>0</b>         | <b>0</b>         |
| <b>Kortsiktig gjeld</b>         |      |                  |                  |
| Betalbar skatt                  | 7    |                  | 42 579           |
| Skyldig offentlige avgifter     |      | 91 207           | 192 390          |
| Utbytte                         | 3    | 766 000          |                  |
| Annen kortsiktig gjeld          |      | 860 259          | 842 979          |
| <b>Sum kortsiktig gjeld</b>     |      | <b>1 717 466</b> | <b>1 077 948</b> |
| <b>Sum gjeld</b>                |      | <b>1 717 466</b> | <b>1 077 948</b> |
| <b>SUM EGENKAPITAL OG GJELD</b> |      | <b>2 540 179</b> | <b>1 283 549</b> |



# Årsregnskap 2020 Berge Konsult AS

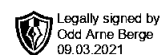
**Resultatregnskap  
Balanse  
Noter til regnskapet**

**Org.nr.: 996 261 654**



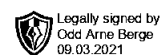
## Resultatregnskap Berge Konsult AS

| <b>Driftsinntekter og driftskostnader</b> | <b>Note</b> | <b>2020</b>      | <b>2019</b>    |
|---|-------------|------------------|----------------|
| Salgsinntekt                              |             | 292 402          | 710 898        |
| <b>Sum driftsinntekter</b>                |             | <b>292 402</b>   | <b>710 898</b> |
| Lønnskostnad                              | 5           | 288 542          | 511 230        |
| Annen driftskostnad                       |             | 17 341           | 6 001          |
| <b>Sum driftskostnader</b>                |             | <b>305 883</b>   | <b>517 231</b> |
| <b>Driftsresultat</b>                     |             | <b>-13 481</b>   | <b>193 667</b> |
| <b>Finansinntekter og finanskostnader</b> |             |                  |                |
| Annen finansinntekt                       |             | 1 394 154        | 19             |
| Annen rentekostnad                        |             | 676              | 146            |
| <b>Resultat av finansposter</b>           |             | <b>1 393 478</b> | <b>-127</b>    |
| <b>Ordinært resultat før skatt</b>        |             | <b>1 379 997</b> | <b>193 540</b> |
| Skattekostnad på ordinært resultat        | 7           | -3 114           | 42 579         |
| <b>Årsresultat</b>                        |             | <b>1 383 111</b> | <b>150 961</b> |
| <b>Overføringer</b>                       |             |                  |                |
| Avsatt til utbytte                        | 3           | 766 000          | 0              |
| Avsatt til annen egenkapital              | 3           | 617 111          | 150 961        |
| <b>Sum overføringer</b>                   |             | <b>1 383 111</b> | <b>150 961</b> |



Balanse  
**Berge Konsult AS**

| Eiendeler                            | Note | 2020             | 2019             |
|--------------------------------------|------|------------------|------------------|
| <b>Anleggsmidler</b>                 |      |                  |                  |
| <b>Finansielle anleggsmidler</b>     |      |                  |                  |
| Investeringer i tilknyttet selskap   | 4    | 0                | 680 580          |
| Investeringer i aksjer og andeler    | 4    | 346 615          | 4 615            |
| <b>Sum finansielle anleggsmidler</b> |      | <b>346 615</b>   | <b>685 195</b>   |
| <b>Sum anleggsmidler</b>             |      | <b>346 615</b>   | <b>685 195</b>   |
| <b>Omløpsmidler</b>                  |      |                  |                  |
| Kundefordringer                      |      | 78 125           | 81 275           |
| Andre kortsiktige fordringer         | 7    | 1 908 649        | 513 058          |
| <b>Sum fordringer</b>                |      | <b>1 986 774</b> | <b>594 333</b>   |
| Bankinnskudd, kontanter o.l.         | 6    | 206 790          | 4 021            |
| <b>Sum omløpsmidler</b>              |      | <b>2 193 564</b> | <b>598 354</b>   |
| <b>Sum eiendeler</b>                 |      | <b>2 540 179</b> | <b>1 283 549</b> |



## Balanse

### Berge Konsult AS

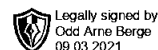
| Egenkapital og gjeld            | Note | 2020             | 2019             |
|---------------------------------|------|------------------|------------------|
| <b>Innskutt egenkapital</b>     |      |                  |                  |
| Aksjekapital                    | 2, 3 | 100 000          | 100 000          |
| <b>Sum innskutt egenkapital</b> |      | <b>100 000</b>   | <b>100 000</b>   |
| <b>Opptjent egenkapital</b>     |      |                  |                  |
| Annen egenkapital               | 3    | 722 713          | 105 601          |
| <b>Sum opptjent egenkapital</b> |      | <b>722 713</b>   | <b>105 601</b>   |
| <b>Sum egenkapital</b>          |      | <b>822 713</b>   | <b>205 601</b>   |
| <b>Gjeld</b>                    |      |                  |                  |
| <b>Kortsiktig gjeld</b>         |      |                  |                  |
| Betalbar skatt                  | 7    | 0                | 42 579           |
| Skyldig offentlige avgifter     |      | 91 207           | 192 390          |
| Utbytte                         | 3    | 766 000          | 0                |
| Annen kortsiktig gjeld          |      | 860 259          | 842 979          |
| <b>Sum kortsiktig gjeld</b>     |      | <b>1 717 466</b> | <b>1 077 948</b> |
| <b>Sum gjeld</b>                |      | <b>1 717 466</b> | <b>1 077 948</b> |
| <b>Sum egenkapital og gjeld</b> |      | <b>2 540 179</b> | <b>1 283 549</b> |

Stavanger, 09.03.2021  
Styret i Berge Konsult AS

\_\_\_\_\_  
Odd Arne Berge  
styreleder/daglig leder



Noter 2020



## Berge Konsult AS

### Note 1 Regnskapsprinsipper

Årsregnskapet er satt opp i samsvar med regnskapsloven og NRS 8 - God regnskapsskikk for små foretak.

#### Driftsinntekter

Inntektsføring ved salg av varer skjer på leveringstidspunktet. Tjenester inntektsføres etter hvert som de leveres..

#### Skatt

Skattekostnaden i resultatregnskapet omfatter både periodens betalbare skatt og endring i utsatt skatt. Utsatt skatt er beregnet med 22 % på grunnlag av de midlertidige forskjeller som eksisterer mellom regnskapsmessige og skattemessige verdier, samt ligningsmessig underskudd til fremføring ved utgangen av regnskapsåret. Skatteøkende og skattereduserende midlertidige forskjeller som reverserer eller kan reverseres i samme periode er utlignet og nettoført.

#### Klassifisering og vurdering av omløpsmidler

Omløpsmidler og kortsiktig gjeld omfatter normalt poster som forfaller til betaling innen ett år etter balansedagen, samt poster som knytter seg til varekretsløpet. Omløpsmidler vurderes til laveste verdi av anskaffelseskost og virkelig verdi.

#### Fordringer

Kundefordringer og andre fordringer oppføres til pålydende etter fradrag for avsetning til forventet tap. Avsetning til tap gjøres på grunnlag av en individuell vurdering av de enkelte fordringene.

### Note 2 Aksjonærer

Aksjekapitalen i Berge Konsult AS pr. 31.12 består av:

|                 | Antall       | Pålydende | Bokført        |
|-----------------|--------------|-----------|----------------|
| Ordinære aksjer | 1 000        | 100,0     | 100 000        |
| <b>Sum</b>      | <b>1 000</b> |           | <b>100 000</b> |

#### Eierstruktur

De største aksjonærene i % pr. 31.12 var:

|                | Ordinære | Eierandel |
|----------------|----------|-----------|
| Odd Arne Berge | 1 000    | 100,00    |

Aksjer og opsjoner eiet av medlemmer i styret og daglig leder:

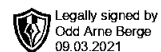
| Navn                        | Verv                    | Ordinære     |
|-----------------------------|-------------------------|--------------|
| Odd Arne Berge              | styreleder/daglig leder | 1 000        |
| <b>Totalt antall aksjer</b> |                         | <b>1 000</b> |

### Note 3 Egenkapital

|                      | Aksjekapital   | Annen egenkapital | Sum egenkapital |
|----------------------|----------------|-------------------|-----------------|
| Pr. 31.12.2019       | 100 000        | 105 601           | 205 601         |
| <b>Pr 01.01.2020</b> | <b>100 000</b> | <b>105 601</b>    | <b>205 601</b>  |
| Årets resultat       |                | 1 383 111         | 1 383 111       |
| Utbytte              |                | -766 000          | -766 000        |
| <b>Pr 31.12.2020</b> | <b>100 000</b> | <b>722 712</b>    | <b>822 712</b>  |



Noter 2020



## Berge Konsult AS

### Note 4 Datterselskap, TS og FKV

Selskapet har eierandel i Online Holding AS, med 19,53 % av aksjene, bokført til kostpris 342.000 kr. Det er også bokført en 10 % eierandel i Upshot AS med kr 4.615.

### Note 5 Lønnskostnader og ytelser, godtgjørelser til daglig leder, styret og revisor

| <b>Lønnskostnader</b> | <b>2020</b>    | <b>2019</b>    |
|-----------------------|----------------|----------------|
| Lønninger             | 275 688        | 436 800        |
| Arbeidsgiveravgift    | 36 384         | 66 266         |
| Pensjonskostnader     | -4 149         | 8 164          |
| Andre ytelser         | 0              | -25 011        |
| <b>Sum</b>            | <b>307 922</b> | <b>486 219</b> |

Selskapet har i 2020 sysselsatt 0,5 årsverk.

### Pensjonsforpliktelser

Selskapet er ikke pliktig til å ha tjenstepensjonsordning etter lov om obligatorisk tjenstepensjon.

| <b>Ytelser til ledende personer</b> | <b>Daglig leder</b> | <b>Styret</b> |
|-------------------------------------|---------------------|---------------|
| Lønn                                | 284 667             | 0             |
| <b>Sum</b>                          | <b>284 667</b>      | <b>0</b>      |

### Revisor

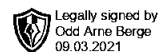
Selskapet har valgt bort revisjon.

### Note 6 Bankinnskudd

Innestående midler på skattetrekkskonto (bundne midler) er på kr. 13 500.



Noter 2020



## Berge Konsult AS

### Note 7 Skatt

| <b>Årets skattekostnad</b>               | <b>2020</b>    | <b>2019</b>    |
|--|----------------|----------------|
| Resultatført skatt på ordinært resultat: |                |                |
| Betalbar skatt                           | -3 114         | 42 579         |
| Endring i utsatt skattefordel            | 0              | 0              |
| <b>Skattekostnad ordinært resultat</b>   | <b>-3 114</b>  | <b>42 579</b>  |
| Skattepliktig inntekt:                   |                |                |
| Ordinært resultat før skatt              | 1 379 997      | 193 540        |
| Permanente forskjeller                   | -1 394 150     | 0              |
| <b>Skattepliktig inntekt</b>             | <b>-14 153</b> | <b>193 540</b> |
| Betalbar skatt i balansen:               |                |                |
| Betalbar skatt på årets resultat         | 0              | 42 579         |
| <b>Sum betalbar skatt i balansen</b>     | <b>0</b>       | <b>42 579</b>  |

Skatteeffekten av midlertidige forskjeller som har gitt opphav til utsatt skatt og utsatte skattefordeler, spesifisert på typer av midlertidige forskjeller

|                            | <b>2020</b> | <b>2019</b> | <b>Endring</b> |
|----------------------------|-------------|-------------|----------------|
| <b>Utsatt skatt (22 %)</b> | <b>0</b>    | <b>0</b>    | <b>0</b>       |

Selskapet har ifbm korona tilbakeført skatt på fremførbart underskudd for 2020. Dette beløper seg til 3.114 kr.