



ÅRSREGNSKAPET FOR REGNSKAPSÅRET 2021 - GENERELL INFORMASJON

Enheten

Organisasjonsnummer: 915 777 171
Organisasjonsform: Aksjeselskap
Foretaksnavn: SAPEG HOLDING AS
Forretningsadresse: c/o SAPEG AS
Kvenildmyra 9
7093 TILLER

Regnskapsår

Årsregnskapets periode: 01.01.2021 - 31.12.2021

Konsern

Morselskap i konsern: Ja
Konsernregnskap lagt ved: Nei

Regnskapsregler

Regler for små foretak benyttet: Ja
Benyttet ved utarbeidelsen av årsregnskapet til selskapet: Regnskapslovens alminnelige regler

Årsregnskapet fastsatt av kompetent organ

Bekreftet av representant for selskapet: Anne Grethe Wibe
Dato for fastsettelse av årsregnskapet: 10.04.2022

Grunnlag for avgivelse

År 2021: Årsregnskapet er elektronisk innlevert
År 2020: Tall er hentet fra elektronisk innlevert årsregnskap fra 2021

Det er ikke krav til at årsregnskapet m.v. som sendes til Regnskapsregisteret er undertegnet. Kontrollen på at dette er utført ligger hos revisor/enhetens øverste organ. Sikkerheten ivaretas ved at innsender har rolle/rettighet for innsending av årsregnskapet via Altinn, og ved at det bekreftes at årsregnskapet er fastsatt av kompetent organ.

Brønnøysundregistrene, 09.05.2023



Resultatregnskap

Beløp i: NOK	Note	2021	2020
RESULTATREGNSKAP			
Inntekter			
Sum inntekter		0	0
Kostnader			
Lønnskostnad	1	57 050	
Annen driftskostnad	1	275 648	139 446
Sum kostnader		332 698	139 446
Driftsresultat		-332 698	-139 446
Finansinntekter og finanskostnader			
Inntekt på investering i datterselskap	2		4 174 388
Renteinntekt fra foretak i samme konsern	2	73 179	26 446
Annen renteinntekt		1 393	4 125
Sum finansinntekter		74 572	4 204 959
Rentekostnad til foretak i samme konsern	2		53 191
Annen rentekostnad		75	10 534
Sum finanskostnader		75	63 725
Netto finans		74 497	4 141 234
Ordinært resultat før skattekostnad		-258 201	4 001 787
Skattekostnad på ordinært resultat	3	-35 326	69 946
Ordinært resultat etter skattekostnad		-222 875	3 931 841
Årsresultat		-222 875	3 931 841
Årsresultat etter minoritetsinteresser		-222 875	3 931 841
Overføringer og disponeringer			
Ordinært utbytte	4		1 000 000
Overføringer annen egenkapital	4	-222 875	2 931 841
Sum overføringer og disponeringer		-222 875	3 931 841



Balanse

Beløp i: NOK	Note	2021	2020
BALANSE - EIENDELER			
Anleggsmidler			
Immaterielle eiendeler			
Utsatt skattefordel	3	22 903	
Sum immaterielle eiendeler		22 903	
Finansielle anleggsmidler			
Investering i datterselskap	2	4 514 179	4 514 179
Lån til foretak i samme konsern	2	4 588 286	1 586 327
Sum finansielle anleggsmidler		9 102 464	6 100 505
Sum anleggsmidler		9 125 367	6 100 505
Omløpsmidler			
Varer			
Fordringer			
Konsernfordringer	2		3 928 780
Sum fordringer			3 928 780
Bankinnskudd, kontanter og lignende			
Bankinnskudd, kontanter o.l.	5	854 074	1 290 188
Sum bankinnskudd, kontanter og lignende		854 074	1 290 188
Sum omløpsmidler		854 074	5 218 968
SUM EIENDELER		9 979 441	11 319 473
BALANSE - EGENKAPITAL OG GJELD			
Egenkapital			
Innskutt egenkapital			
Selskapskapital	4,6	30 000	30 000
Sum innskutt egenkapital		30 000	30 000



Balanse

Beløp i: NOK	Note	2021	2020
Opptjent egenkapital			
Annen egenkapital	4	4 608 967	4 831 842
Sum opptjent egenkapital		4 608 967	4 831 842
Sum egenkapital		4 638 967	4 861 842
Gjeld			
Langsiktig gjeld			
Utsatt skatt	3		12 423
Sum avsetninger for forpliktelser			12 423
Annen langsiktig gjeld			
Øvrig langsiktig gjeld		5 337 958	5 337 958
Sum annen langsiktig gjeld		5 337 958	5 337 958
Sum langsiktig gjeld		5 337 958	5 350 381
Kortsiktig gjeld			
Leverandørgjeld		2 516	7 199
Betalbar skatt	3		73 051
Skyldig offentlige avgifter			
Utbytte	4		1 000 000
Annen kortsiktig gjeld			27 000
Sum kortsiktig gjeld		2 517	1 107 250
Sum gjeld		5 340 474	6 457 631
SUM EGENKAPITAL OG GJELD		9 979 441	11 319 473



Brønnøysundregistrene

ÅRSREGNSKAP FOR REGNSKAPSÅRET 2021 - GENERELL INFORMASJON

Journalnummer: 2022 702200

Enheten

Organisasjonsnummer: 915 777 171
Organisasjonsform: Aksjeselskap
Foretaksnavn: SAPEG HOLDING AS
Forretningsadresse: c/o SAPEG AS
Kvenildmyra 9
7093 TILLER

Regnskapsår

Årsregnskapets periode: 01.01.2021 - 31.12.2021

Konsern

Morselskap i konsern: Ja
Konsernregnskap lagt ved: Nei

Regnskapsregler

Regler for små foretak benyttet: Ja
Benyttet ved utarbeidelsen av
årsregnskapet til selskapet: Regnskapslovens alminnelige regler

Årsregnskapet fastsatt av kompetent organ

Bekreftet av representant for selskapet: Anne Grethe Wibe
Dato for fastsettelse av årsregnskapet: 10.04.2022

Revisjon

Ekstern autorisert regnskapsfører har i løpet av regnskapsåret bistått ved den løpende regnskapsføringen eller utført andre tjenester for selskapet enn å utarbeide årsregnskapet: Ja

Grunnlag for avgivelse

År 2021: Årsregnskap er elektronisk innlevert.
År 2020: Tall er hentet fra elektronisk innlevert årsregnskap fra 2021.

Det er ikke krav til at årsregnskapet m.v. som sendes til Regnskapsregisteret er undertegnet. Kontrollen på at dette er utført ligger hos revisor/enhetens øverste organ. Sikkerheten ivaretas ved at innsender har rolle/rettighet for innsending av årsregnskapet via Altinn, og ved at det bekreftes at årsregnskapet er fastsatt av kompetent organ.

Brønnøysundregistrene, 23.07.2022



Organisasjonsnr: 915 777 171
SAPEG HOLDING AS

RESULTATREGNSKAP

Beløp i: NOK	Note	2021	2020
RESULTATREGNSKAP			
Inntekter			
Sum inntekter		0	0
Kostnader			
Lønnskostnad	1	57 050	
Annen driftskostnad	1	275 648	139 446
Sum kostnader		332 698	139 446
Driftsresultat		-332 698	-139 446
Finansinntekter og finanskostnader			
Inntekt på investering i datterselskap	2		4 174 388
Renteinntekt fra foretak i samme konsern	2	73 179	26 446
Annen renteinntekt		1 393	4 125
Sum finansinntekter		74 572	4 204 959
Rentekostnad til foretak i samme konsern	2		53 191
Annen rentekostnad		75	10 534
Sum finanskostnader		75	63 725
Netto finans		74 497	4 141 234
Ordinært resultat før skattekostnad		-258 201	4 001 787
Skattekostnad på ordinært resultat	3	-35 326	69 946
Ordinært resultat etter skattekostnad		-222 875	3 931 841
Årsresultat		-222 875	3 931 841
Årsresultat etter minoritetsinteresser		-222 875	3 931 841
Overføringer og disponeringer			
Ordinært utbytte	4		1 000 000
Overføringer annen egenkapital	4	-222 875	2 931 841
Sum overføringer og disponeringer		-222 875	3 931 841



Organisasjonsnr: 915 777 171
SAPEG HOLDING AS

BALANSE

Beløp i: NOK

	Note	2021	2020
--	------	------	------

BALANSE - EIENDELER

Anleggsmidler

Immaterielle eiendeler

Utsatt skattefordel	3	22 903	
Sum immaterielle eiendeler		22 903	

Finansielle anleggsmidler

Investering i datterselskap	2	4 514 179	4 514 179
Lån til foretak i samme konsern	2	4 588 286	1 586 327
Sum finansielle anleggsmidler		9 102 464	6 100 505

Sum anleggsmidler		9 125 367	6 100 505
--------------------------	--	------------------	------------------

Omløpsmidler

Varer

Fordringer

Konsernfordringer	2		3 928 780
Sum fordringer			3 928 780

Bankinnskudd, kontanter og lignende

Bankinnskudd, kontanter o. l.	5	854 074	1 290 188
Sum bankinnskudd, kontanter og lignende		854 074	1 290 188

Sum omløpsmidler		854 074	5 218 968
-------------------------	--	----------------	------------------

SUM EIENDELER		9 979 441	11 319 473
----------------------	--	------------------	-------------------

BALANSE - EGENKAPITAL OG GJELD

Egenkapital

Innskutt egenkapital

Selskapskapital	4,6	30 000	30 000
Sum innskutt egenkapital		30 000	30 000

Opptjent egenkapital

Annen egenkapital	4	4 608 967	4 831 842
Sum opptjent egenkapital		4 608 967	4 831 842

Sum egenkapital		4 638 967	4 861 842
------------------------	--	------------------	------------------

Gjeld



Langsiktig gjeld		
Utsatt skatt	3	12 423
Sum avsetninger for forpliktelser		12 423
Annen langsiktig gjeld		
Øvrig langsiktig gjeld	5 337 958	5 337 958
Sum annen langsiktig gjeld	5 337 958	5 337 958
Sum langsiktig gjeld	5 337 958	5 350 381
Kortsiktig gjeld		
Leverandørgjeld	2 516	7 199
Betalbar skatt	3	73 051
Skyldig offentlige avgifter		
Utbytte	4	1 000 000
Annen kortsiktig gjeld		27 000
Sum kortsiktig gjeld	2 517	1 107 250
Sum gjeld	5 340 474	6 457 631
SUM EGENKAPITAL OG GJELD	9 979 441	11 319 473



Organisasjonsnr: 915 777 171
SAPEG HOLDING AS

NOTEOPPLYSNINGER - SELSKAP - alle poster oppgitt i hele tall

Note

Antall årsverk i regnskapsåret
1.00

<u>Sum</u>	<u>Beløp</u>
<u>Balanseført verdi 31.12.</u>	<u>Varige driftsmidler Immaterielle eiend.</u>

Konsernregnskap

Morselskapet sitt navn

Forretningskontor for morselskapet

Begrunnelse for at datterselskap er utelatt fra konsolideringen

Konsern, tilknyttet selskap m.v. - fordringer og gjeld

Fordringer

<u>Samlet beløp - tilknyttet selskap</u>	<u>Årets</u>	<u>Fjorårets</u>
--	--------------	------------------

<u>Samlet beløp - foretak i samme konsern</u>	<u>Årets</u>	<u>Fjorårets</u>
---	--------------	------------------

<u>Samlet beløp - foretak i samme konsern</u>	<u>Årets</u>	<u>Fjorårets</u>
---	--------------	------------------

<u>Samlet beløp - felles kontrollert virksomhet</u>	<u>Årets</u>	<u>Fjorårets</u>
---	--------------	------------------

<u>Pantstillelse</u>	<u>Beløp</u>
----------------------	--------------

<u>Beholdning av egne aksjer</u>	<u>Antall</u>	<u>Pålydende</u>	<u>Andel av aksjek.</u>
----------------------------------	---------------	------------------	-------------------------



Note

Lån og sikkerhetsstillelse til medlemmer

Er det gitt lån eller sikkerhetsstillelse til ledende personer: Nei

Opplysninger om:

Medlemmer av:

Mer om lån og sikkerhetsstillelse

Note

Noteopplysninger ut over minimumskravene for små foretak

Fullstendige noteopplysninger fremkommer av vedlagte PDF-dokument



Sapeg Holding AS

Resultatregnskap

	Note	2121	2020
DRIFTSINNEKTER OG DRIFTSKOSTNADER			
Driftsinntekter			
Sum driftsinntekter		0	0
Driftskostnader			
Lønnskostnad	1	57 050	0
Annen driftskostnad	1	275 648	139 446
Sum driftskostnader		332 698	139 446
DRIFTSRESULTAT		(332 698)	(139 446)
FINANSINNEKTER OG FINANSKOSTNADER			
Finansinntekter			
Inntekt på investering i datterselskap	2	0	4 174 388
Renteinnt. fra foretak i samme konsern	2	73 179	26 446
Annen renteinntekt		1 393	4 125
Sum finansinntekter		74 572	4 204 959
Finanskostnader			
Rentekostn. til foretak i samme konsern	2	0	53 191
Annen rentekostnad		75	10 534
Sum finanskostnader		75	63 725
NETTO FINANSPOSTER		74 497	4 141 234
ORDINÆRT RES. FØR SKATTEKOSTNAD		(258 201)	4 001 787
Skattekostnad på ordinært resultat	3	(35 326)	69 946
ORDINÆRT RESULTAT		(222 875)	3 931 841
ÅRSRESULTAT		(222 875)	3 931 841
OVERF. OG DISPONERINGER			
Avsatt til ordinært utbytte	4	0	1 000 000
Overføringer annen egenkapital	4	(222 875)	2 931 841
SUM OVERF. OG DISP.		(222 875)	3 931 841



Sapeg Holding AS

Balanse pr. 31.12.2121

	Note	31.12.2121	31.12.2020
EIENDELER			
ANLEGGSMIDLER			
Immaterielle eiendeler			
Utsatt skattefordel	3	22 903	0
Sum immaterielle eiendeler		22 903	0
Finansielle anleggsmidler			
Investeringer i datterselskap	2	4 514 179	4 514 179
Lån til foretak i samme konsern	2	4 588 286	1 586 327
Sum finansielle anleggsmidler		9 102 464	6 100 505
SUM ANLEGGSMIDLER		9 125 367	6 100 505
OMLØPSMIDLER			
Fordringer			
Fordringer på konsernselskap	2	0	3 928 780
Sum fordringer		0	3 928 780
Bankinnskudd, kontanter o.l.	5	854 074	1 290 188
SUM OMLØPSMIDLER		854 074	5 218 968
SUM EIENDELER		9 979 441	11 319 473



Sapeg Holding AS

Balanse pr. 31.12.2121

	Note	31.12.2121	31.12.2020
EGENKAPITAL OG GJELD			
EGENKAPITAL			
Innskutt egenkapital			
Selskapskapital	4,6	30 000	30 000
Sum innskutt egenkapital		30 000	30 000
Opptjent egenkapital			
Annen egenkapital	4	4 608 967	4 831 842
Sum opptjent egenkapital		4 608 967	4 831 842
SUM EGENKAPITAL		4 638 967	4 861 842
GJELD			
LANGSIKTIG GJELD			
Avsetning for forpliktelser			
Utsatt skatt	3	0	12 423
Sum avsetning for forpliktelser		0	12 423
Annen langsiktig gjeld			
Øvrig langsiktig gjeld		5 337 958	5 337 958
Sum annen langsiktig gjeld		5 337 958	5 337 958
SUM LANGSIKTIG GJELD		5 337 958	5 350 381
KORTSIKTIG GJELD			
Leverandørgjeld		2 516	7 199
Betalbar skatt	3	0	73 051
Skyldig offentlige avgifter		1	1
Utbytte	4	0	1 000 000
Annen kortsiktig gjeld		0	27 000
SUM KORTSIKTIG GJELD		2 517	1 107 251
SUM GJELD		5 340 474	6 457 631
SUM EGENKAPITAL OG GJELD		9 979 441	11 319 473

Trondheim, den 8.03.2022

Liv Astrid Gjølmesli
Styrets lederPer Esten Gjølmesli
StyremedlemSvein A. Gjølmesli
StyremedlemMette Karen Gjølmesli
Styremedlem



Til generalforsamlingen i
Sapeg Holding AS

UAVHENGIG REVISORS BERETNING

Uttalelse om revisjonen av årsregnskapet

Konklusjon

Vi har revidert selskapet Sapeg Holding AS' årsregnskap som viser et underskudd på kr 222 875. Årsregnskapet består av balanse per 31. desember 2021, resultatregnskap for regnskapsåret avsluttet per denne datoen og noter til årsregnskapet, herunder et sammendrag av viktige regnskapsprinsipper.

Etter vår mening

- oppfyller årsregnskapet gjeldende lovkrav, og
- gir årsregnskapet et rettviseende bilde av selskapets finansielle stilling per 31. desember 2021 og av dets resultater for regnskapsåret avsluttet per denne datoen i samsvar med regnskapslovens regler og god regnskapsskikk i Norge.

Grunnlag for konklusjonen

Vi har gjennomført revisjonen i samsvar med de internasjonale revisjonsstandardene International Standards on Auditing (ISA-ene). Våre oppgaver og plikter i henhold til disse standardene er beskrevet nedenfor under Revisors oppgaver og plikter ved revisjonen av årsregnskapet. Vi er uavhengige av selskapet slik det kreves i lov, forskrift og International Code of Ethics for Professional Accountants (inkludert internasjonale uavhengighetsstandarder) utstedt av the International Ethics Standards Board for Accountants (IESBA-reglene), og Vi har overholdt våre øvrige etiske forpliktelser i samsvar med disse kravene. Innhentet revisjonsbevis er etter vår vurdering tilstrekkelig og hensiktsmessig som grunnlag for vår konklusjon.

Styrets ansvar for årsregnskapet

Styret (ledelsen) er ansvarlig for å utarbeide årsregnskapet og for at det gir et rettviseende bilde i samsvar med regnskapslovens regler og god regnskapsskikk i Norge. Ledelsen er også ansvarlig for slik intern kontroll som den finner nødvendig for å kunne utarbeide et årsregnskap som ikke inneholder vesentlig feilinformasjon, verken som følge av misligheter eller utilsiktede feil.

Ved utarbeidelsen av årsregnskapet må ledelsen ta standpunkt til selskapets evne til fortsatt drift og opplyse om forhold av betydning for fortsatt drift. Forutsetningen om fortsatt drift skal legges til grunn for årsregnskapet så lenge det ikke er sannsynlig at virksomheten vil bli avvirket.



Revisors oppgaver og plikter ved revisjonen av årsregnskapet

Vårt mål er å oppnå betryggende sikkerhet for at årsregnskapet som helhet ikke inneholder vesentlig feilinformasjon, verken som følge av misligheter eller utilsiktede feil, og å avgi en revisjonsberetning som inneholder vår konklusjon. Betyggende sikkerhet er en høy grad av sikkerhet, men ingen garanti for at en revisjon utført i samsvar med ISA-ene, alltid vil avdekke vesentlig feilinformasjon som eksisterer. Feilinformasjon kan oppstå som følge av misligheter eller utilsiktede feil. Feilinformasjon blir vurdert som vesentlig dersom den enkeltvis eller samlet med rimelighet kan forventes å påvirke økonomiske beslutninger som brukerne foretar basert på årsregnskapet.

For revisors oppgaver og plikter vises det for øvrig til:

<https://revisorforeningen.no/om-revisjon/revisjonsberetning-revisors-oppgaver-og-plikter/>

Trondheim, 10. april 2022

Pergus AS


Espen Askim
Statsautorisert revisor



 BankID Signing
Mette Karen Gjølmesli Horne
2022-04-28

 BankID Signing
Per Esten Gjølmesli
2022-04-28

 BankID Signing
Liv Astrid Gjølmesli
2022-04-28

 BankID Signing
Svein Asbjørn Gjølmesli
2022-04-29

**Årsregnskap 2021
for
Sapeg Holding AS**

Organisasjonsnr. 915777171



Sapeg Holding AS

Resultatregnskap

 BankID Signing
Mette Karen Gjølmesli Horne
2022-04-28

 BankID Signing
Per Esten Gjølmesli
2022-04-28

 BankID Signing
Liv Astrid Gjølmesli
2022-04-28

 BankID Signing
Svein Asbjørn Gjølmesli
2022-04-29


	Note	2121	
DRIFTSINNEKTER OG DRIFTSKOSTNADER			
Driftsinntekter			
Sum driftsinntekter		0	0
Driftskostnader			
Lønnskostnad	1	57 050	0
Annen driftskostnad	1	275 648	139 446
Sum driftskostnader		332 698	139 446
DRIFTSRESULTAT		(332 698)	(139 446)
FINANSINNEKTER OG FINANSKOSTNADER			
Finansinntekter			
Inntekt på investering i datterselskap	2	0	4 174 388
Renteinnt. fra foretak i samme konsern	2	73 179	26 446
Annen renteinntekt		1 393	4 125
Sum finansinntekter		74 572	4 204 959
Finanskostnader			
Rentekostn. til foretak i samme konsern	2	0	53 191
Annen rentekostnad		75	10 534
Sum finanskostnader		75	63 725
NETTO FINANSPOSTER		74 497	4 141 234
ORDINÆRT RES. FØR SKATTEKOSTNAD		(258 201)	4 001 787
Skattekostnad på ordinært resultat	3	(35 326)	69 946
ORDINÆRT RESULTAT		(222 875)	3 931 841
ÅRSRESULTAT		(222 875)	3 931 841
OVERF. OG DISPONERINGER			
Avsatt til ordinært utbytte	4	0	1 000 000
Overføringer annen egenkapital	4	(222 875)	2 931 841
SUM OVERF. OG DISP.		(222 875)	3 931 841





Sapeg Holding AS


Balanse pr. 31.12.2121

	Note	31.12.2121	31.1
EIENDELER			
ANLEGGSMIDLER			
Immaterielle eiendeler			
Utsatt skattefordel	3	22 903	0
Sum immaterielle eiendeler		22 903	0
Finansielle anleggsmidler			
Investeringer i datterselskap	2	4 514 179	4 514 179
Lån til foretak i samme konsern	2	4 588 286	1 586 327
Sum finansielle anleggsmidler		9 102 464	6 100 505
SUM ANLEGGSMIDLER		9 125 367	6 100 505
OMLØPSMIDLER			
Fordringer			
Fordringer på konsernselskap	2	0	3 928 780
Sum fordringer		0	3 928 780
Bankinnskudd, kontanter o.l.	5	854 074	1 290 188
SUM OMLØPSMIDLER		854 074	5 218 968
SUM EIENDELER		9 979 441	11 319 473

 BankID Signing
Mette Karen Gjølnesli Horne
2022-04-28

 BankID Signing
Per Esten Gjølnesli
2022-04-28

 BankID Signing
Liv Astrid Gjølnesli
2022-04-28

 BankID Signing
Svein Asbjørn Gjølnesli
2022-04-29



Sapeg Holding AS

Balanse pr. 31.12.2121

 BankID Signing
Mette Karen Gjølmesli Horne
2022-04-28

 BankID Signing
Per Esten Gjølmesli
2022-04-28

 BankID Signing
Liv Astrid Gjølmesli
2022-04-28

 BankID Signing
Svein Asbjørn Gjølmesli
2022-04-29

	Note	31.12.2121	31.1
EGENKAPITAL OG GJELD			
EGENKAPITAL			
Innskutt egenkapital			
Selskapskapital	4,6	30 000	30 000
Sum innskutt egenkapital		30 000	30 000
Opptjent egenkapital			
Annen egenkapital	4	4 608 967	4 831 842
Sum opptjent egenkapital		4 608 967	4 831 842
SUM EGENKAPITAL		4 638 967	4 861 842
GJELD			
LANGSIKTIG GJELD			
Avsetning for forpliktelser			
Utsatt skatt	3	0	12 423
Sum avsetning for forpliktelser		0	12 423
Annen langsiktig gjeld			
Øvrig langsiktig gjeld		5 337 958	5 337 958
Sum annen langsiktig gjeld		5 337 958	5 337 958
SUM LANGSIKTIG GJELD		5 337 958	5 350 381
KORTSIKTIG GJELD			
Leverandørgjeld		2 516	7 199
Betalbar skatt	3	0	73 051
Skyldig offentlige avgifter		1	1
Utbytte	4	0	1 000 000
Annen kortsiktig gjeld		0	27 000
SUM KORTSIKTIG GJELD		2 517	1 107 251
SUM GJELD		5 340 474	6 457 631
SUM EGENKAPITAL OG GJELD		9 979 441	11 319 473

Trondheim, den 10.04.2022

Liv Astrid Gjølmesli
Styrets leder

Per Esten Gjølmesli
Styremedlem

Svein A. Gjølmesli
Styremedlem

Mette Karen Gjølmesli
Styremedlem



Sapeg Holding AS

Noter 2021



Regnskapsprinsipper:

Årsregnskapet er satt opp i samsvar med regnskapsloven og god regnskapsskikk. Selskapet har videre fulgt relevante bestemmelser i Norsk Regnskaps Standard utarbeidet av Norsk Regnskaps Stiftelse.

De unntaksregler som gjelder for små foretak er anvendt der annet ikke er angitt i regnskapsprinsipper.

Omløpsmidler og kortsiktig gjeld

Omløpsmidler og kortsiktig gjeld omfatter normalt poster som forfaller til betaling innen ett år etter siste dag i regnskapsåret, samt poster som knytter seg til varekretsløpet. Omløpsmidler vurderes til laveste verdi av anskaffelseskost og antatt virkelig verdi (Laveste verdis prinsipp).

Anleggsmidler og langsiktig gjeld

Anleggsmidler omfatter eiendeler bestemt til varig eie og bruk for virksomheten. Anleggsmidler er vurdert til anskaffelseskost. Varige driftsmidler føres opp i balansen og avskrives over driftsmidlets forventede økonomiske levetid. Varige driftsmidler nedskrives til virkelig verdi ved verdifall som forventes ikke å være av forbigående art. Nedskrivninger blir reversert når grunnlaget for nedskrivningen ikke lenger finnes å være til stede.

Inntektsføring

Inntektsføring ved salg av varer skjer på leveringstidspunktet. Tjenester inntektsføres i takt med utførelsen.

Fordringer

Kundefordringer føres opp i balansen til pålydende etter fradrag for avsetning til påregnelig tap. Avsetning til påregnelig tap gjøres på grunnlag av en individuell vurdering av de enkelte fordringene. I tillegg gjøres det for øvrige kundefordringer en uspesifisert avsetning for å dekke antatt tap.

Andre fordringer er også gjenstand for en tilsvarende vurdering.

Skatt

Skattekostnaden i resultatregnskapet omfatter periodens betalbare skatt som blir utlignet og forfaller til betaling i neste regnskapsår i tillegg til endring i utsatt skatt. Utsatt skatt er beregnet med skattesatsen ved utgangen av regnskapsåret (22%) på grunnlag av skattereduserende og skatteøkende midlertidige forskjeller som eksisterer mellom regnskapsmessige og skattemessige verdier. I beregningen er det også medtatt ligningsmessig framførbart underskudd ved regnskapsårets utgang. Skatteøkende og skattereduserende midlertidige forskjeller som reverserer eller kan reversere i samme periode er utlignet og nettoført.



Sapeg Holding AS

Noter 2021



Note 1 - Lønnskostnad

Det har ikke vært noen ansatte i regnskapsåret.

Spesifikasjon av lønnskostnader	I år	I fjor
Styrehonorar	50 000	0
Arbeidsgiveravgift	7 050	0
Totalt	57 050	0

Note 2 - Renteinnt. fra foretak i samme konsern

Selskapet kommer inn under reglene om små selskaper, definert i regnskapslovens §1-6, og har med hjemmel i regnskapslovens §3-2, 3. ledd unnlatt å utarbeide konsernregnskap.

Datterselskapene er bokført etter kostmetoden.

Selskapet har følgende datterselskaper:

Datterselskap:	Eierandel %	Stemmerett %	Årsresultat	Balanseført EK 31.12.
Kvenildmyra 9 AS	100	100	291 995	740 460
Ladebekken 15 AS	100	100	-154 933	82 099
Sapeg AS	100	100	874 926	10 574 713

Konsernfordringer og -gjeld:

Gruppe i balansen:	Pr 31.12.	Pr 01.01.
Langsiktige fordringer	4 588 286	1 586 327
Kortsiktige fordringer	0	3 928 780

Avkastning på konsernfordringer og - gjeld i regnskapsåret:

Renteinntekter fra konsernselskaper	73 179
-------------------------------------	--------

Note 3 - Skattekostnad på ordinært resultat

Noter for Sapeg Holding AS

Organisasjonsnr. 915777171



Sapeg Holding AS

Noter 2021

 BankID Signing
Mette Karen Gjølmesli Horne
2022-04-28
 BankID Signing
Per Esten Gjølmesli
2022-04-28
 BankID Signing
Liv Astrid Gjølmesli
2022-04-28
 BankID Signing
Svein Asbjørn Gjølmesli
2022-04-29

Spesifikasjon av årets skattegrunnlag:

Resultat før skattekostnader	-258 201
Permanente og andre forskjeller	97 625
Endring i midlertidige forskjeller	11 294
Fremført korreksjonsinntekt til fradrag	
Inntekt	-149 282

2021

Spesifikasjon av årets skattekostnad:

Beregnet skatt av årets resultat	0
= Sum betalbar skatt	0
+ endring i utsatt skatt (bokført)	-12 423
+ endring i utsatt skattefordel (bokført)	-22 903
= Ordinær skattekostnad	-35 326

2021

Betalbar skatt i balansen består av:

= Betalbar skatt i balansen	0
------------------------------------	----------

Midlertidige forskjeller og balanseført utsatt skatt

	2020	2021
+ Gevinst- og tapskonto	56 469	45 175
- Fremførbart skattemessig underskudd	0	149 282
Sum positive skatteøkende forskjeller	56 469	45 175
Sum negative skatteøkende forskjeller	0	149 282
Forskj. som ikke inngår i beregning av utsatt skatt/ utsatt skattefordel	0	0
Grunnlag for beregning av utsatt skatt / skattefordel	56 469	-104 107
Balanseført utsatt skatt	12 423	0
Balanseført utsatt skattefordel	0	22 903



Sapeg Holding AS

Noter 2021



Note 4 - Overføringer annen egenkapital

	Aksjekapital / selskapskapital	Annen egenkapital	Sum egenkapital
Pr 1.1.	30 000	4 831 842	4 861 842
Anvendt til årsresultat	0	-222 875	-222 875
Pr 31.12.	30 000	4 608 967	4 638 967

Det bekreftes at forutsetningene for fortsatt drift er tilstede.

Note 5 - Bankinnskudd, kontanter o.l.

Skattetrekkinnskudd utgjør pr 31.12. i år kr 23 028 og utgjorde pr 31.12. i fjor kr 28.

Note 6 - Selskapskapital

Selskapet har 30000 aksjer hver pålydende kr 1, samlet aksjekapital utgjør kr 30 000.

Selskapet aksjekapital er oppdelt i følgende aksjeklasser:

Aksjeklasse	Antall aksjer	Samlet pålydende	Vedtektsbestemmelser om stemmerett
Ordinære aksjer	30 000	100%	100
Samlet	30000	kr 30 000	

Selskapets tillitsmenn og Deres nærstående har følgende eierandeler i selskapet:

Aksjonærens navn og stilling	Antall aksjer
Astrid G Holding AS (eid av styreleder)	7 500
PG Invest AS (eid av styremedlem)	7 500
Klar Holding AS (eid av styremedlem)	7 500
Gelmin AS (eid av styremedlem)	7 500