



ÅRSREGNSKAPET FOR REGNSKAPSÅRET 2021 - GENERELL INFORMASJON

Enheten

Organisasjonsnummer: 920 573 002
Organisasjonsform: Aksjeselskap
Foretaksnavn: HAUGALAND HUS AS
Forretningsadresse: Småvardane 1
4250 KOPERVIK

Regnskapsår

Årsregnskapets periode: 01.01.2021 - 31.12.2021

Konsern

Morselskap i konsern: Nei

Regnskapsregler

Regler for små foretak benyttet: Ja
Benyttet ved utarbeidelsen av årsregnskapet til selskapet: Regnskapslovens alminnelige regler

Årsregnskapet fastsatt av kompetent organ

Bekreftet av representant for selskapet: Gudmundur Solheim
Dato for fastsettelse av årsregnskapet: 24.05.2022

Grunnlag for avgivelse

År 2021: Årsregnskapet er elektronisk innlevert
År 2020: Tall er hentet fra elektronisk innlevert årsregnskap fra 2021

Det er ikke krav til at årsregnskapet m.v. som sendes til Regnskapsregisteret er undertegnet. Kontrollen på at dette er utført ligger hos revisor/enhetens øverste organ. Sikkerheten ivaretas ved at innsender har rolle/rettighet for innsending av årsregnskapet via Altinn, og ved at det bekreftes at årsregnskapet er fastsatt av kompetent organ.

Brønnøysundregistrene, 04.04.2023



Resultatregnskap

Beløp i: NOK	Note	2021	2020
RESULTATREGNSKAP			
Inntekter			
Salgsinntekt		2 108 184	3 213 865
Annen driftsinntekt		114 000	114 000
Sum inntekter		2 222 184	3 327 865
Kostnader			
Varekostnad		139 675	1 368 072
Lønnskostnad	1,2	1 778 189	1 403 926
Avskrivning	3	48 465	48 465
Annen driftskostnad	1	209 434	248 316
Sum kostnader		2 175 763	3 068 779
Driftsresultat		46 421	259 086
Finansinntekter og finanskostnader			
Annen renteinntekt			61
Sum finansinntekter			61
Annen rentekostnad		94 450	99 284
Sum finanskostnader		94 450	99 284
Netto finans		-94 450	-99 223
Ordinært resultat før skattekostnad		-48 029	159 863
Ordinært resultat etter skattekostnad		-48 029	159 863
Årsresultat		-48 029	159 863
Årsresultat etter minoritetsinteresser		-48 029	159 863
Overføringer og disponeringer			
Udekket tap		-48 029	159 863
Sum overføringer og disponeringer		-48 029	159 863



Balanse

Beløp i: NOK	Note	2021	2020
BALANSE - EIENDELER			
Anleggsmidler			
Immaterielle eiendeler			
Varige driftsmidler			
Tomter, bygninger og annen fast eiendom	3,5	2 369 002	2 369 002
Driftsløsøre, inventar, verktøy, kontorm.	3,5	67 105	115 570
Sum varige driftsmidler		2 436 107	2 484 572
Sum anleggsmidler		2 436 107	2 484 572
Omløpsmidler			
Varer			
Fordringer			
Kundefordringer		219 088	72 786
Andre kortsiktige fordringer	6	12 874	2 986
Sum fordringer		231 962	75 772
Bankinnskudd, kontanter og lignende			
Bankinnskudd, kontanter o.l.	7	369 913	492 875
Sum bankinnskudd, kontanter og lignende		369 913	492 875
Sum omløpsmidler		601 875	568 647
SUM EIENDELER		3 037 982	3 053 219
BALANSE - EGENKAPITAL OG GJELD			
Egenkapital			
Innskutt egenkapital			
Selskapskapital	8	30 000	30 000
Sum innskutt egenkapital		30 000	30 000
Opptjent egenkapital			



Balanse

Beløp i: NOK	Note	2021	2020
Udekket tap	9,10	93 335	45 306
Sum opptjent egenkapital		-93 335	-45 306
Sum egenkapital		-63 335	-15 306
Gjeld			
Langsiktig gjeld			
Annen langsiktig gjeld			
Gjeld til kredittinstitusjoner	5	1 723 340	1 772 153
Sum annen langsiktig gjeld		1 723 340	1 772 153
Sum langsiktig gjeld		1 723 340	1 772 153
Kortsiktig gjeld			
Leverandørgjeld		22 024	25 437
Skyldig offentlige avgifter		261 824	169 588
Annen kortsiktig gjeld		1 094 129	1 101 348
Sum kortsiktig gjeld		1 377 977	1 296 372
Sum gjeld		3 101 317	3 068 525
SUM EGENKAPITAL OG GJELD		3 037 982	3 053 219



Brønnøysundregistrene

ÅRSREGNSKAP FOR REGNSKAPSÅRET 2021 - GENERELL INFORMASJON

Journalnummer: 2022 431835

Enheten

Organisasjonsnummer: 920 573 002
Organisasjonsform: Aksjeselskap
Foretaksnavn: HAUGALAND HUS AS
Forretningsadresse: Småvardane 1
4250 KOPERVIK

Regnskapsår

Årsregnskapets periode: 01.01.2021 - 31.12.2021

Konsern

Morselskap i konsern: Nei

Regnskapsregler

Regler for små foretak benyttet: Ja
Benyttet ved utarbeidelsen av
årsregnskapet til selskapet: Regnskapslovens alminnelige regler

Årsregnskapet fastsatt av kompetent organ

Bekreftet av representant for selskapet: Gudmundur Solheim
Dato for fastsettelse av årsregnskapet: 24.05.2022

Revisjon

Selskapet har besluttet at årsregnskapet
ikke skal revideres: Ja
Årsregnskapet er utarbeidet av ekstern
autorisert regnskapsfører: Ja

Grunnlag for avgivelse

År 2021: Årsregnskap er elektronisk innlevert.
År 2020: Tall er hentet fra elektronisk innlevert årsregnskap fra 2021.

Det er ikke krav til at årsregnskapet m.v. som sendes til Regnskapsregisteret er undertegnet. Kontrollen på at dette er utført ligger hos revisor/enhetens øverste organ. Sikkerheten ivaretas ved at innsender har rolle/rettighet for innsending av årsregnskapet via Altinn, og ved at det bekreftes at årsregnskapet er fastsatt av kompetent organ.

Brønnøysundregistrene, 09.06.2022



Organisasjonsnr: 920 573 002
HAUGALAND HUS AS

RESULTATREGNSKAP

Beløp i: NOK	Note	2021	2020
RESULTATREGNSKAP			
Inntekter			
Salgsinntekt		2 108 184	3 213 865
Annen driftsinntekt		114 000	114 000
Sum inntekter		2 222 184	3 327 865
Kostnader			
Varekostnad		139 675	1 368 072
Lønnskostnad	1,2	1 778 189	1 403 926
Avskrivning	3	48 465	48 465
Annen driftskostnad	1	209 434	248 316
Sum kostnader		2 175 763	3 068 779
Driftsresultat		46 421	259 086
Finansinntekter og finanskostnader			
Annen renteinntekt			61
Sum finansinntekter			61
Annen rentekostnad		94 450	99 284
Sum finanskostnader		94 450	99 284
Netto finans		-94 450	-99 223
Ordinært resultat før skattekostnad		-48 029	159 863
Ordinært resultat etter skattekostnad		-48 029	159 863
Årsresultat		-48 029	159 863
Årsresultat etter minoritetsinteresser		-48 029	159 863
Overføringer og disponeringer			
Udekket tap		-48 029	159 863
Sum overføringer og disponeringer		-48 029	159 863



Organisasjonsnr: 920 573 002
HAUGALAND HUS AS

BALANSE

Beløp i: NOK **Note** **2021** **2020**

BALANSE - EIENDELER

Anleggsmidler Immaterielle eiendeler

Varige driftsmidler

Tomter, bygninger og annen fast eiendom	3,5	2 369 002	2 369 002
Driftsløsøre, inventar, verktøy, kontorm.	3,5	67 105	115 570
Sum varige driftsmidler		2 436 107	2 484 572

Sum anleggsmidler		2 436 107	2 484 572
--------------------------	--	------------------	------------------

Omløpsmidler

Varer

Fordringer

Kundefordringer		219 088	72 786
Andre kortsiktige fordringer	6	12 874	2 986
Sum fordringer		231 962	75 772

Bankinnskudd, kontanter og lignende

Bankinnskudd, kontanter o. l.	7	369 913	492 875
Sum bankinnskudd, kontanter og lignende		369 913	492 875

Sum omløpsmidler		601 875	568 647
-------------------------	--	----------------	----------------

SUM EIENDELER		3 037 982	3 053 219
----------------------	--	------------------	------------------

BALANSE - EGENKAPITAL OG GJELD

Egenkapital

Innskutt egenkapital

Selskapskapital	8	30 000	30 000
Sum innskutt egenkapital		30 000	30 000

Opptjent egenkapital

Udekket tap	9,10	93 335	45 306
Sum opptjent egenkapital		-93 335	-45 306

Sum egenkapital		-63 335	-15 306
------------------------	--	----------------	----------------

Gjeld



Langsiktig gjeld		
Annen langsiktig gjeld		
Gjeld til		
kredittinstitusjoner	5	
	1 723 340	1 772 153
Sum annen langsiktig gjeld	1 723 340	1 772 153
Sum langsiktig gjeld	1 723 340	1 772 153
Kortsiktig gjeld		
Leverandørgjeld	22 024	25 437
Skyldig offentlige avgifter	261 824	169 588
Annen kortsiktig gjeld	1 094 129	1 101 348
Sum kortsiktig gjeld	1 377 977	1 296 372
Sum gjeld	3 101 317	3 068 525
SUM EGENKAPITAL OG GJELD	3 037 982	3 053 219



Organisasjonsnr: 920 573 002
HAUGALAND HUS AS

NOTEOPPLYSNINGER - SELSKAP - alle poster oppgitt i hele tall

Note

Antall årsverk i regnskapsåret
2.00

<u>Sum</u>	<u>Beløp</u>
<u>Balanseført verdi 31.12.</u>	<u>Varige driftsmidler Immaterielle eiend.</u>

Konsernregnskap

Morselskapet sitt navn

Forretningskontor for morselskapet

Begrunnelse for at datterselskap er utelatt fra konsolideringen

Konsern, tilknyttet selskap m.v. - fordringer og gjeld

Fordringer

<u>Samlet beløp - tilknyttet selskap</u>	<u>Årets</u>	<u>Fjorårets</u>
--	--------------	------------------

<u>Samlet beløp - foretak i samme konsern</u>	<u>Årets</u>	<u>Fjorårets</u>
---	--------------	------------------

<u>Samlet beløp - foretak i samme konsern</u>	<u>Årets</u>	<u>Fjorårets</u>
---	--------------	------------------

<u>Samlet beløp - felles kontrollert virksomhet</u>	<u>Årets</u>	<u>Fjorårets</u>
---	--------------	------------------

<u>Pantstillelse</u>	<u>Beløp</u>
----------------------	--------------

<u>Beholdning av egne aksjer</u>	<u>Antall</u>	<u>Pålydende</u>	<u>Andel av aksjek.</u>
----------------------------------	---------------	------------------	-------------------------



Note

Lån og sikkerhetsstillelse til medlemmer

Er det gitt lån eller sikkerhetsstillelse til ledende personer: Nei

Opplysninger om:

Medlemmer av:

Mer om lån og sikkerhetsstillelse

Note

Noteopplysninger ut over minimumskravene for små foretak

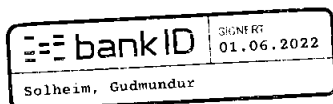
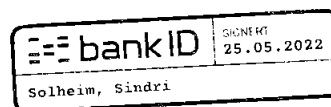
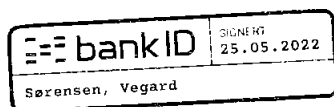
Fullstendige noteopplysninger fremkommer av vedlagte PDF-dokument



Dette dokumentet er behandlet gjennom Kundesjekk – på vegne av O M Regnskap AS

Årsregnskap 2021 Haugaland Hus AS

Signert av følgende



Et blått stempel indikerer at dokument er signert med BankId



**Årsregnskap 2021
for
Haugaland Hus AS**

Organisasjonsnr. 920573002

Utarbeidet av:

O M Regnskap AS
Autorisert regnskapsførerselskap
Skudenesvegen 1
4250 KOPERVIK
Organisasjonsnr. 977082811



Haugaland Hus AS

Resultatregnskap

	Note	2021	2020
DRIFTSINNEKTER OG DRIFTSKOSTNADER			
Salgsinntekt		2 108 184	3 213 865
Annen driftsinntekt		114 000	114 000
Driftskostnader			
Varekostnad		139 675	1 368 072
Lønnskostnad	1,2	1 778 189	1 403 926
Avskrivning	3	48 465	48 465
Annen driftskostnad	1	209 434	248 316
Sum driftskostnader		2 175 763	3 068 779
DRIFTSRESULTAT		46 421	259 086
FINANSINNEKTER OG FINANSKOSTNADER			
Renteinntekt		0	61
Rentekostnad		94 450	99 284
NETTO FINANSPOSTER		-94 450	-99 223
RESULTAT FØR SKATTEKOSTNAD		-48 029	159 863
Skattekostnad	4	0	0
ÅRSRESULTAT		-48 029	159 863
OVERF. OG DISPONERINGER			
Fremføring av udekket tap		-48 029	159 863



Haugaland Hus AS

Balanse pr. 31.12.2021

	Note	31.12.2021	31.12.2020
EIENDELER			
ANLEGGSMIDLER			
Varige driftsmidler			
Tomter, bygninger og annen fast eiendom	3,5	2 369 002	2 369 002
Driftsløsøre, inventar, verktøy, kontorm.	3,5	67 105	115 570
SUM ANLEGGSMIDLER		2 436 107	2 484 572
OMLØPSMIDLER			
Fordringer			
Kundefordringer		219 088	72 786
Andre kortsiktige fordringer	6	12 874	2 986
Sum fordringer		231 962	75 772
Bankinnskudd, kontanter o.l.	7	369 913	492 875
SUM OMLØPSMIDLER		601 875	568 647
SUM EIENDELER		3 037 982	3 053 219
 EGENKAPITAL OG GJELD			
EGENKAPITAL			
Innskutt egenkapital			
Selskapskapital	8	30 000	30 000
Opptjent egenkapital			
Udekket tap	9,10	-93 335	-45 306
SUM EGENKAPITAL		-63 335	-15 306
GJELD			
LANGSIKTIG GJELD			
Gjeld til kredittinstitusjoner	5	1 723 340	1 772 153
SUM LANGSIKTIG GJELD		1 723 340	1 772 153
KORTSIKTIG GJELD			
Leverandørgjeld		22 024	25 437
Skyldig offentlige avgifter		261 824	169 588
Annen kortsiktig gjeld		1 094 129	1 101 348
SUM KORTSIKTIG GJELD		1 377 977	1 296 372
SUM GJELD		3 101 317	3 068 525
SUM EGENKAPITAL OG GJELD		3 037 982	3 053 219

KOPERVIK, den 24. mai 2022

Gudmundur Solheim
Daglig leder/styrets leder

Vegard Sørensen
Styremedlem

Sindri Solheim
Styremedlem



Haugaland Hus AS

Noter 2021

Regnskapsprinsipper og viktige prinsippendringer

Årsregnskapet er satt opp i samsvar med regnskapsloven og god regnskapsskikk for små foretak.

Følgende regnskapsprinsipper er anvendt:

Inntekter

Inntekt regnskapsføres når den er opptjent. Ved salg av varer gjelder dette når både risiko og kontroll i hovedsak er overført til kunden. Dette vil normalt være tilfelle når varen er levert til kunden. Ved salg av tjenester gjelder dette når krav på vederlag oppstår. Dette skjer når tjenesten ytes, i takt med at arbeidet utføres. Inntektene regnskapsføres med verdien av vederlaget på transaksjonstidspunktet.

Kostnader

Kostnader regnskapsføres som hovedregel i samme periode som tilhørende inntekt. I de tilfeller det ikke er en klar sammenheng mellom utgifter og inntekter, fastsettes fordelingen etter skjønnsmessige kriterier. Øvrige unntak fra sammenstillingsprinsippet er angitt der det er aktuelt.

Omløpsmidler/kortsiktig gjeld

Omløpsmidler og kortsiktig gjeld omfatter normalt poster som forfaller til betaling innen et år etter balansedagen. Omløpsmidler vurderes til laveste verdi av anskaffelseskost og antatt virkelig verdi.

Anleggsmidler/langsiktig gjeld

Anleggsmidler omfatter eiendeler bestemt til varig eie og bruk. Anleggsmidler er vurdert til anskaffelseskost. Varige driftsmidler balanseføres og avskrives over driftsmidlenes økonomiske levetid. Varige driftsmidler nedskrives til virkelig verdi ved verdifall som forventes ikke å være forbigående. Nedskrivningen reverseres hvis grunnlaget for nedskrivningen ikke lenger er tilstede. Langsiktig gjeld er gjeld som forfaller mer enn ett år etter balansedagen.

Skatt

Skattekostnaden består av betalbar skatt (skatt på årets skattepliktige inntekt) og endring i netto utsatt skatt. Utsatt skatt og utsatt skattefordel er presentert netto i balansen om ikke unntaksbestemmelse for små foretak er anvendt.

Prinsippendringer og lignende

Det er ingen prinsippendringer i år.



Haugaland Hus AS

Noter 2021

Note 1 - Ansatte og godtgjørelser

Selskapet har hatt 3 ansatte, tilsvarende drøyt 3 årsverk.
Selskapet har fravalgt revisjon.

Note 2 - Lønnskostnad

	I år	I fjor
Lønn	1 519 963	1 202 301
Arbeidsgiveravgift	220 568	153 498
Pensjonskostnader	32 118	27 746
Andre lønnsrelaterte ytelser	5 540	20 382
Totalt	1 778 189	1 403 926

Note 3 - Anleggsmidler

	Tomter, bygninger og annen fast eiendom	Driftsløsøre, inventar, verktøy, kontorm.	Sum
Anskaffelseskost pr. 1/1	2 369 002	242 337	2 611 339
+ Tilgang	0	0	0
- Avgang	0	0	0
Anskaffelseskost pr. 31/12	2 369 002	242 337	2 611 339
Akk. av/nedskr. pr 1/1	0	126 767	126 767
+ Ordinære avskrivninger	0	48 465	48 465
+ Avskr. på oppskrivning	0	0	0
- Tilbakeført avskrivning	0	0	0
+ Ekstraord nedskrivninger	0	0	0
Akk. av/nedskr. pr. 31/12	0	175 232	175 232
Balanseført verdi pr 31/12	2 369 002	67 105	2 436 107
Prosentats for ord.avskr	100-1	20-20	



Haugaland Hus AS

Noter 2021

Note 4 - Skatt

Midlertidige forskjeller og balanseført utsatt skatt

	2021	2020
+ Driftsmidler inkl. goodwill	-7 960	16 800
- Fremførbart skattemessig underskudd	77 000	55 228
Sum positive skatteøkende forskjeller	0	16 800
Sum negative skatteøkende forskjeller	84 960	55 228
Forskj. som ikke inngår i beregning av utsatt skatt	84 960	38 428

Selskapet bokfører ikke utsatt skattefordel iht unntaksregel for små foretak.

Spesifikasjon av årets skattegrunnlag:

2021

Resultat før skattekostnader	-48 029
Permanente og andre forskjeller	1 496
Endring i midlertidige forskjeller	24 760
Inntekt	-21 772

Note 5 - Fordringer, gjeld, pantstillelser og garantier

Fordringer og gjeld:

Selskapet har ingen fordringer som forfaller senere enn om ett år.

Andel av langsiktig gjeld som forfaller senere enn om 5 år, ca. 1 236 332.

Pantstillelser og lignende:

Gjeld sikret ved pant: 1 694 212 Bokf. verdi pantsatte eiendeler 2 369 002

Note 6 - Lån og sikkerhetsstillelse til ledende personer, aksjeeiere m.v.

Selskapet har ikke gitt lån til ledende personer eller aksjeeiere.

Det er heller ikke stillet sikkerhet for noen av disse personer.

Note 7 - Bundne bankinnskudd

Bundne bankinnskudd utgjør kr 66 460.



Haugaland Hus AS

Noter 2021

Note 8 - Antall aksjer, aksjeeiere m.v.

Selskapet har 30 aksjer pålydende kr 1 000 pr. aksje, samlet aksjekapital utgjør kr 30 000.

Selskapet har 3 aksjonærer, som alle eier mer enn 5 % av aksjene:

Navn	Antall	Eierandel
Vegard Sørensen	10	33,33 %
Sindri Solheim	10	33,33 %
Gudmundur Solheim	10	33,33 %

Note 9 - Egenkapital

	Aksjekapital / selskapskapital	Overkurs	Annen egenkapital	Sum egenkapital
Pr 1.1.	30 000	0	-45 306	-15 306
-Til årets resultat			-48 029	-48 029
Pr 31.12.	30 000	0	-93 335	-63 335

Note 10 - Fortsatt drift

Selskapet har pr 31.12.21 bokført negativ egenkapital, stor etterspørsel i bransjen gir forutsetning om videre drift i 2022.

Forutsetningen om fortsatt drift er til stede og årsregnskapet for 2021 er satt opp under denne forutsetningen.