



## ÅRSREGNSKAPET FOR REGNSKAPSÅRET 2022 - GENERELL INFORMASJON

### Enheten

Organisasjonsnummer: 919 265 213  
Organisasjonsform: Aksjeselskap  
Foretaksnavn: MALLING & CO RESEARCH AND VALUATION AS  
Forretningsadresse: c/o Malling & Co Forvaltning AS  
Dronning Mauds gate 15  
0250 OSLO

### Regnskapsår

Årsregnskapets periode: 01.01.2022 - 31.12.2022

### Konsern

Morselskap i konsern: Nei

### Regnskapsregler

Regler for små foretak benyttet: Ja  
Benyttet ved utarbeidelsen av årsregnskapet til selskapet: Regnskapslovens alminnelige regler

### Årsregnskapet fastsatt av kompetent organ

Bekreftet av representant for selskapet: Tor-Arne Utgård  
Dato for fastsettelse av årsregnskapet: 20.04.2023

### Grunnlag for avgivelse

År 2022: Årsregnskapet er elektronisk innlevert  
År 2021: Tall er hentet fra elektronisk innlevert årsregnskap fra 2022

*Det er ikke krav til at årsregnskapet m.v. som sendes til Regnskapsregisteret er undertegnet. Kontrollen på at dette er utført ligger hos revisor/enhetens øverste organ. Sikkerheten ivaretas ved at innsender har rolle/rettighet for innsending av årsregnskapet via Altinn, og ved at det bekreftes at årsregnskapet er fastsatt av kompetent organ.*

Brønnøysundregistrene, 20.06.2024



### Resultatregnskap

Beløp i: NOK	Note	2022	2021
<b>RESULTATREGNSKAP</b>			
<b>Inntekter</b>			
Honorarinntekter m.v.		17 605 121	15 878 338
<b>Sum inntekter</b>		<b>17 605 121</b>	<b>15 878 338</b>
<b>Kostnader</b>			
Lønnskostnad	1	11 751 855	9 887 374
Avskrivning av driftsmidler og immaterielle eiendeler	2	2 588	9 754
Nedskrivning av varige driftsmidler og immaterielle eiendeler	2		
Annen driftskostnad		4 003 472	3 244 459
<b>Sum kostnader</b>		<b>15 757 914</b>	<b>13 141 587</b>
<b>Driftsresultat</b>		<b>1 847 207</b>	<b>2 736 751</b>
<b>Finansinntekter og finanskostnader</b>			
Annen renteinntekt		72 456	12 886
Annen finansinntekt		2 220	344
<b>Sum finansinntekter</b>		<b>74 676</b>	<b>13 230</b>
Annen rentekostnad		17	
Annen finanskostnad		952	22 125
<b>Sum finanskostnader</b>		<b>969</b>	<b>22 125</b>
<b>Netto finans</b>		<b>73 707</b>	<b>-8 895</b>
<b>Ordinært resultat før skattekostnad</b>		<b>1 920 914</b>	<b>2 727 856</b>
Skattekostnad	3	425 090	600 128
<b>Ordinært resultat etter skattekostnad</b>		<b>1 495 824</b>	<b>2 127 728</b>
<b>Årsresultat</b>	4	<b>1 495 824</b>	<b>2 127 728</b>
<b>Årsresultat etter minoritetsinteresser</b>		<b>1 495 824</b>	<b>2 127 728</b>
<b>Totalresultat</b>		<b>1 495 824</b>	<b>2 127 728</b>
<b>Overføringer og disponeringer</b>			



## Resultatregnskap

<b>Beløp i: NOK</b>	<b>Note</b>	<b>2022</b>	<b>2021</b>
Ordinært utbytte		1 250 000	1 750 000
Avsatt til annen egenkapital		245 824	377 728
<b>Sum overføringer og disponeringer</b>	<b>4</b>	<b>1 495 824</b>	<b>2 127 728</b>



## Balanse

Beløp i: NOK	Note	2022	2021
<b>BALANSE - EIENDELER</b>			
<b>Anleggsmidler</b>			
<b>Immaterielle eiendeler</b>			
Utsatt skattefordel	3	2 763	10 425
<b>Sum immaterielle eiendeler</b>		<b>2 763</b>	<b>10 425</b>
<b>Varige driftsmidler</b>			
Kontormaskiner	2		2 588
<b>Sum varige driftsmidler</b>			<b>2 588</b>
<b>Sum anleggsmidler</b>		<b>2 763</b>	<b>13 013</b>
<b>Omløpsmidler</b>			
<b>Varer</b>			
<b>Fordringer</b>			
Kundefordringer		1 809 539	2 410 831
Andre kortsiktige fordringer		286 579	209 658
Konsernfordringer	5	1 622 628	2 460 866
<b>Sum fordringer</b>		<b>3 718 746</b>	<b>5 081 355</b>
<b>Bankinnskudd, kontanter og lignende</b>			
Bankinnskudd, kontanter o.l.	6	4 795 468	2 876 751
<b>Sum bankinnskudd, kontanter og lignende</b>		<b>4 795 468</b>	<b>2 876 751</b>
<b>Sum omløpsmidler</b>		<b>8 514 214</b>	<b>7 958 106</b>
<b>SUM EIENDELER</b>		<b>8 516 977</b>	<b>7 971 119</b>
<b>BALANSE - EGENKAPITAL OG GJELD</b>			
<b>Egenkapital</b>			
<b>Innskutt egenkapital</b>			
Aksjekapital	7	250 000	250 000
Beholdning av egne aksjer	7		



## Balanse

<b>Beløp i: NOK</b>	<b>Note</b>	<b>2022</b>	<b>2021</b>
<b>Sum innskutt egenkapital</b>		<b>250 000</b>	<b>250 000</b>
<b>Opptjent egenkapital</b>			
Annen egenkapital		1 725 702	1 479 878
<b>Sum opptjent egenkapital</b>		<b>1 725 702</b>	<b>1 479 878</b>
<b>Sum egenkapital</b>	4	<b>1 975 702</b>	<b>1 729 878</b>
<b>Gjeld</b>			
<b>Langsiktig gjeld</b>			
Utsatt skatt	3		
<b>Annen langsiktig gjeld</b>			
<b>Sum langsiktig gjeld</b>		<b>0</b>	<b>0</b>
<b>Kortsiktig gjeld</b>			
Leverandørgjeld		249 031	189 684
Betalbar skatt	3	417 428	602 817
Skyldig offentlige avgifter		2 714 614	1 044 941
Utbytte		1 250 000	1 750 000
Kortsiktig konserngjeld	5	71 506	35 239
Annen kortsiktig gjeld		1 838 696	2 618 559
<b>Sum kortsiktig gjeld</b>		<b>6 541 275</b>	<b>6 241 240</b>
<b>Sum gjeld</b>		<b>6 541 275</b>	<b>6 241 240</b>
<b>SUM EGENKAPITAL OG GJELD</b>		<b>8 516 977</b>	<b>7 971 119</b>



## Brønnøysundregistrene

### ÅRSREGNSKAP FOR REGNSKAPSÅRET 2022 - GENERELL INFORMASJON

Journalnummer: 2023 376495

#### Enheten

Organisasjonsnummer: 919 265 213  
Organisasjonsform: Aksjeselskap  
Foretaksnavn: MALLING & CO RESEARCH AND VALUATION AS  
Forretningsadresse: c/o Malling & Co Forvaltning AS  
Dronning Mauds gate 15  
0250 OSLO

#### Regnskapsår

Årsregnskapets periode: 01.01.2022 - 31.12.2022

#### Konsern

Morselskap i konsern: Nei

#### Regnskapsregler

Regler for små foretak benyttet: Ja  
Benyttet ved utarbeidelsen av årsregnskapet til selskapet: Regnskapslovens alminnelige regler

#### Årsregnskapet fastsatt av kompetent organ

Bekreftet av representant for selskapet: Tor-Arne Utgård  
Dato for fastsettelse av årsregnskapet: 20.04.2023

#### Grunnlag for avgivelse

År 2022: Årsregnskap er elektronisk innlevert.  
År 2021: Tall er hentet fra elektronisk innlevert årsregnskap fra 2022.

*Det er ikke krav til at årsregnskapet m.v. som sendes til Regnskapsregisteret er undertegnet. Kontrollen på at dette er utført ligger hos revisor/enhetens øverste organ. Sikkerheten ivaretas ved at innsender har rolle/rettighet for innsending av årsregnskapet via Altinn, og ved at det bekreftes at årsregnskapet er fastsatt av kompetent organ.*

Brønnøysundregistrene, 13.05.2023



Organisasjonsnr: 919 265 213  
MALLING & CO RESEARCH AND VALUATION  
AS

## RESULTATREGNSKAP

<b>Beløp i: NOK</b>	<b>Note</b>	<b>2022</b>	<b>2021</b>
<b>RESULTATREGNSKAP</b>			
<b>Inntekter</b>			
Honorarinntekter m.v.		17 605 121	15 878 338
<b>Sum inntekter</b>		<b>17 605 121</b>	<b>15 878 338</b>
<b>Kostnader</b>			
Lønnskostnad	1	11 751 855	9 887 374
Avskrivning av driftsmidler og immaterielle eiendeler	2	2 588	9 754
Nedskrivning av varige driftsmidler og immaterielle eiendeler	2		
Annen driftskostnad		4 003 472	3 244 459
<b>Sum kostnader</b>		<b>15 757 914</b>	<b>13 141 587</b>
<b>Driftsresultat</b>		<b>1 847 207</b>	<b>2 736 751</b>
<b>Finansinntekter og finanskostnader</b>			
Annen renteinntekt		72 456	12 886
Annen finansinntekt		2 220	344
<b>Sum finansinntekter</b>		<b>74 676</b>	<b>13 230</b>
Annen rentekostnad		17	
Annen finanskostnad		952	22 125
<b>Sum finanskostnader</b>		<b>969</b>	<b>22 125</b>
<b>Netto finans</b>		<b>73 707</b>	<b>-8 895</b>
<b>Ordinært resultat før skattekostnad</b>			
Skattekostnad	3	1 920 914	2 727 856
		425 090	600 128
<b>Ordinært resultat etter skattekostnad</b>		<b>1 495 824</b>	<b>2 127 728</b>
<b>Årsresultat</b>	4	<b>1 495 824</b>	<b>2 127 728</b>
<b>Årsresultat etter minoritetsinteresser</b>		<b>1 495 824</b>	<b>2 127 728</b>
<b>Totalresultat</b>		<b>1 495 824</b>	<b>2 127 728</b>
<b>Overføringer og disponeringer</b>			
Ordinært utbytte		1 250 000	1 750 000
Avsatt til annen egenkapital		245 824	377 728



Sum overføringer og disponeringer	4	1 495 824	2 127 728
--------------------------------------	---	-----------	-----------



Organisasjonsnr: 919 265 213  
MALLING & CO RESEARCH AND VALUATION  
AS

## BALANSE

**Beløp i: NOK** **Note** **2022** **2021**

### BALANSE - EIENDELER

#### Anleggsmidler

##### Immaterielle eiendeler

Utsatt skattefordel	3	2 763	10 425
<b>Sum immaterielle eiendeler</b>		<b>2 763</b>	<b>10 425</b>

##### Varige driftsmidler

Kontormaskiner	2		2 588
<b>Sum varige driftsmidler</b>			<b>2 588</b>

<b>Sum anleggsmidler</b>		<b>2 763</b>	<b>13 013</b>
--------------------------	--	--------------	---------------

#### Omløpsmidler

##### Varer

##### Fordringer

Kundefordringer		1 809 539	2 410 831
Andre kortsiktige fordringer		286 579	209 658
Konsernfordringer	5	1 622 628	2 460 866
<b>Sum fordringer</b>		<b>3 718 746</b>	<b>5 081 355</b>

##### Bankinnskudd, kontanter og lignende

Bankinnskudd, kontanter o. l.	6	4 795 468	2 876 751
<b>Sum bankinnskudd, kontanter og lignende</b>		<b>4 795 468</b>	<b>2 876 751</b>

<b>Sum omløpsmidler</b>		<b>8 514 214</b>	<b>7 958 106</b>
-------------------------	--	------------------	------------------

<b>SUM EIENDELER</b>		<b>8 516 977</b>	<b>7 971 119</b>
----------------------	--	------------------	------------------

### BALANSE - EGENKAPITAL OG GJELD

#### Egenkapital

##### Innskutt egenkapital

Aksjekapital	7	250 000	250 000
Beholdning av egne aksjer	7		
<b>Sum innskutt egenkapital</b>		<b>250 000</b>	<b>250 000</b>

##### Opptjent egenkapital

Annen egenkapital		1 725 702	1 479 878
<b>Sum opptjent egenkapital</b>		<b>1 725 702</b>	<b>1 479 878</b>

<b>Sum egenkapital</b>	<b>4</b>	<b>1 975 702</b>	<b>1 729 878</b>
------------------------	----------	------------------	------------------



<b>Gjeld</b>			
<b>Langsiktig gjeld</b>			
Utsatt skatt	3		
<b>Annen langsiktig gjeld</b>			
<b>Sum langsiktig gjeld</b>		<b>0</b>	<b>0</b>
<b>Kortsiktig gjeld</b>			
Leverandørgjeld		249 031	189 684
Betalbar skatt	3	417 428	602 817
Skyldig offentlige avgifter	2	714 614	1 044 941
Utbytte		1 250 000	1 750 000
Kortsiktig konserngjeld	5	71 506	35 239
Annen kortsiktig gjeld		1 838 696	2 618 559
<b>Sum kortsiktig gjeld</b>		<b>6 541 275</b>	<b>6 241 240</b>
<b>Sum gjeld</b>		<b>6 541 275</b>	<b>6 241 240</b>
<b>SUM EGENKAPITAL OG GJELD</b>		<b>8 516 977</b>	<b>7 971 119</b>



Organisasjonsnr: 919 265 213  
MALLING & CO RESEARCH AND VALUATION  
AS

NOTEOPPLYSNINGER - SELSKAP - alle poster oppgitt i hele tall

**Note**

1

Antall årsverk i regnskapsåret  
13.00

<u>Sum</u>	<u>Beløp</u>
<u>Balanseført verdi 31.12.</u>	<u>Varige driftsmidler Immaterielle eiend.</u>

**Konsernregnskap**

Morselskapet sitt navn

Forretningskontor for morselskapet

**Begrunnelse for at datterselskap er utelatt fra konsolideringen**

<u>Samlet beløp - tilknyttet selskap</u>	<u>Årets</u>	<u>Fjorårets</u>
--	--------------	------------------

<u>Samlet beløp - foretak i samme konsern</u>	<u>Årets</u>	<u>Fjorårets</u>
---	--------------	------------------

<u>Samlet beløp - foretak i samme konsern</u>	<u>Årets</u>	<u>Fjorårets</u>
---	--------------	------------------

<u>Samlet beløp - felles kontrollert virksomhet</u>	<u>Årets</u>	<u>Fjorårets</u>
---	--------------	------------------

<u>Pantstillelse</u>	<u>Beløp</u>
----------------------	--------------


<u>Beholdning av egne aksjer</u>	<u>Antall</u>	<u>Pålydende</u>	<u>Andel av aksjek.</u>
----------------------------------	---------------	------------------	-------------------------



## Årsregnskap 2022

# Malling & Co Research And Valuation AS

Org.nr. 919 265 213






## Malling & Co Research and Valuation AS

Resultatregnskap

	Note	2022	2021
<b>DRIFTSINNEKTER</b>			
Honorarinntekter m.v.		17 605 121	15 878 338
<b>SUM DRIFTSINNEKTER</b>		<b>17 605 121</b>	<b>15 878 338</b>
<b>DRIFTSKOSTNADER</b>			
Lønnskostnad	1	11 751 855	9 887 374
Avskrivning av driftsmidler og immaterielle eiendeler	2	2 588	9 754
Annen driftskostnad		4 003 472	3 244 459
<b>SUM DRIFTSKOSTNADER</b>		<b>15 757 914</b>	<b>13 141 587</b>
<b>DRIFTSRESULTAT</b>		<b>1 847 207</b>	<b>2 736 751</b>
<b>FINANSPOSTER</b>			
Annen renteinntekt		72 456	12 886
Annen finansinntekt		2 220	344
Annen rentekostnad		17	0
Annen finanskostnad		952	22 125
<b>NETTO FINANSPOSTER</b>		<b>73 707</b>	<b>-8 895</b>
<b>RESULTAT FØR SKATT</b>		<b>1 920 914</b>	<b>2 727 856</b>
Skattekostnad	3	425 090	600 128
<b>ÅRETS RESULTAT</b>	<b>4</b>	<b>1 495 824</b>	<b>2 127 728</b>
<b>OVERFØRINGER</b>			
Avsatt til utbytte		1 250 000	1 750 000
Avsatt til annen egenkapital		245 824	377 728
<b>SUM OVERFØRINGER</b>	<b>4</b>	<b>1 495 824</b>	<b>2 127 728</b>


 B1suMJmGh-Hk2dzyQM3



## Malling & Co Research and Valuation AS

Balanse pr. 31.12.

	Note	2022	2021
<b>EIENDELER</b>			
<b>ANLEGGSMIDLER</b>			
<b>Immaterielle eiendeler</b>			
Utsatt skattefordel	3	2 763	10 425
<b>Sum immaterielle eiendeler</b>		<b>2 763</b>	<b>10 425</b>
<b>Varige driftsmidler</b>			
Kontormaskiner	2	0	2 588
<b>Sum varige driftsmidler</b>		<b>0</b>	<b>2 588</b>
<b>SUM ANLEGGSMIDLER</b>		<b>2 763</b>	<b>13 013</b>
<b>OMLØPSMIDLER</b>			
<b>Fordringer</b>			
Kundefordringer		1 809 539	2 410 831
Andre kortsiktige fordringer		286 579	209 658
Konsernfordringer	5	1 622 628	2 460 866
<b>Sum fordringer</b>		<b>3 718 746</b>	<b>5 081 355</b>
Bankinnskudd, kontanter o.l.	6	4 795 468	2 876 751
<b>SUM OMLØPSMIDLER</b>		<b>8 514 214</b>	<b>7 958 106</b>
<b>SUM EIENDELER</b>		<b>8 516 977</b>	<b>7 971 119</b>

 B1suMJmGh-Hk2dzyQM3



## Malling & Co Research and Valuation AS

Balanse pr. 31.12.

	Note	2022	2021
<b>EGENKAPITAL OG GJELD</b>			
<b>EGENKAPITAL</b>			
<b>Innskutt egenkapital</b>			
Aksjekapital	7	250 000	250 000
<b>Sum innskutt egenkapital</b>		<b>250 000</b>	<b>250 000</b>
<b>Opptjent egenkapital</b>			
Annen egenkapital		1 725 702	1 479 878
<b>Sum opptjent egenkapital</b>		<b>1 725 702</b>	<b>1 479 878</b>
<b>SUM EGENKAPITAL</b>	<b>4</b>	<b>1 975 702</b>	<b>1 729 878</b>
<b>GJELD</b>			
<b>Kortsiktig gjeld</b>			
Leverandørgjeld		249 031	189 684
Betalbar skatt	3	417 428	602 817
Skyldig offentlige avgifter		2 714 614	1 044 941
Utbytte		1 250 000	1 750 000
Konserngjeld	5	71 506	35 239
Annen kortsiktig gjeld		1 838 696	2 618 559
<b>Sum kortsiktig gjeld</b>		<b>6 541 275</b>	<b>6 241 240</b>
<b>SUM GJELD</b>		<b>6 541 275</b>	<b>6 241 240</b>
<b>SUM GJELD OG EGENKAPITAL</b>		<b>8 516 977</b>	<b>7 971 119</b>


Regnskapet signeres elektronisk pr., 11.04.2023

\_\_\_\_\_  
Anders Berggren  
styreleder

\_\_\_\_\_  
Marius Chr. Herud  
styremedlem

\_\_\_\_\_  
Peter T. Malling  
styremedlem

\_\_\_\_\_  
Haakon Ødegaard  
daglig leder

 B1suMJmGh-Hk2dzyQM3



## Regnskapsprinsipper

Årsregnskapet er satt opp i samsvar med regnskapsloven og NRS 8 - God regnskapsskikk for små foretak.

### Driftsinntekter

Inntektsføring ved salg av varer skjer på leveringstidspunktet. Tjenester inntektsføres etter hvert som de leveres.

### Skatt

Skattekostnaden i resultatregnskapet omfatter både periodens betalbare skatt og endring i utsatt skatt. Utsatt skatt er beregnet med 22 % på grunnlag av de midlertidige forskjeller som eksisterer mellom regnskapsmessige og skattemessige verdier, samt ligningsmessig underskudd til fremføring ved utgangen av regnskapsåret. Skatteøkende og skattereduserende midlertidige forskjeller som reverserer eller kan reverseres i samme periode er utlignet og nettoført.

### Klassifisering og vurdering av omløpsmidler

Omløpsmidler og kortsiktig gjeld omfatter normalt poster som forfaller til betaling innen ett år etter balansedagen, samt poster som knytter seg til varekretsløpet. Omløpsmidler vurderes til laveste verdi av anskaffelseskost og virkelig verdi.

### Fordringer

Kundefordringer og andre fordringer oppføres til pålydende etter fradrag for avsetning til forventet tap. Avsetning til tap gjøres på grunnlag av en individuell vurdering av de enkelte fordringene.

## Note 1 Lønnskostnader og ytelser, ansatte og styret

### Lønnskostnader

	2022	2021
Lønninger	9 202 314	8 160 236
Arbeidsgiveravgift	1 435 140	1 206 393
Pensjonskostnader	584 102	311 069
Andre ytelser	530 299	209 677
<b>Sum</b>	<b>11 751 855</b>	<b>9 887 375</b>

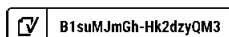
Selskapet har i 2022 sysselsatt 13 årsverk.

### Pensjonsforpliktelser

Selskapet er pliktig til å ha tjenestepensjonsordning etter lov om obligatorisk tjenestepensjon. Selskapets pensjonsordninger tilfredsstiller kravene i denne lov.

### Lån, garantier m.v.

Det er ikke gitt lån eller stillet sikkerhet for lån el.l. ansatte, medlemmer av styret eller andre ledende personer.





## Note 2 Anleggsmidler

	Driftsløsøre, maskiner, inventar m.v.	Sum anleggsmidler
Anskaffelseskost pr. 01.01.2022	100 135	100 135
Tilgang kjøpte anleggsmidler	1 453	<b>1 453</b>
<b>Anskaffelseskost 31.12.2022</b>	<b>101 588</b>	<b>101 588</b>
Av- og nedskrivninger pr. 01.01.2022	-97 547	-97 547
<b>Bokført verdi. 01.01.2022</b>	<b>2 588</b>	<b>2 588</b>
Årets avskrivning og nedskrivning	2 588	2 588
<b>Bokført verdi 31.12.2022</b>	<b>0</b>	<b>0</b>
Økonomisk levetid	0 - 3 år	

## Note 3 Skatt

Årets skattekostnad	2022	2021
Resultatført skatt på ordinært resultat:		
Betalbar skatt	417 428	602 817
Endring i utsatt skattefordel	7 662	-2 689
<b>Skattekostnad ordinært resultat</b>	<b>425 090</b>	<b>600 128</b>
Skattepliktig inntekt:		
Resultat før skatt	1 920 914	2 727 856
Permanente forskjeller	11 312	0
Endring i midlertidige forskjeller	-34 826	12 221
<b>Skattepliktig inntekt</b>	<b>1 897 400</b>	<b>2 740 077</b>
Betalbar skatt i balansen:		
Betalbar skatt på årets resultat	417 428	602 817
<b>Sum betalbar skatt i balansen</b>	<b>417 428</b>	<b>602 817</b>

Skatteeffekten av midlertidige forskjeller som har gitt opphav til utsatt skatt og utsatte skattefordeler, spesifisert på typer av midlertidige forskjeller

	2022	2021	Endring
Varige driftsmidler	-12 559	-15 353	-2 795
Fordringer	0	-32 031	-32 031
<b>Sum</b>	<b>-12 559</b>	<b>-47 384</b>	<b>-34 826</b>
<b>Grunnlag for utsatt skattefordel</b>	<b>-12 559</b>	<b>-47 384</b>	<b>-34 826</b>
<b>Utsatt skattefordel (22 %)</b>	<b>-2 763</b>	<b>-10 425</b>	<b>-7 662</b>



## Note 4 Egenkapital

	Aksjekapital	Overkurs	Annen innskutt egenkapital	Annen egenkapital	Sum egenkapital
Pr. 31.12.2021	250 000	0	0	1 479 878	1 729 878
Årets resultat				1 495 824	1 495 824
Avsatt utbytte				-1 250 000	-1 250 000
<b>Pr 31.12.2022</b>	<b>250 000</b>	<b>0</b>	<b>0</b>	<b>1 725 702</b>	<b>1 975 702</b>

## Note 5 Mellomværende med selskap i samme konsern

	2022	2021
<b>Fordringer</b>		
Kundefordringer konsern	1 622 628	2 460 866
<b>Sum</b>	<b>1 622 628</b>	<b>2 460 866</b>
<b>Gjeld</b>		
Leverandørgjeld innen konsern	66 833	10 096
Annen kortsiktig gjeld konsern	4 674	25 143
<b>Sum</b>	<b>71 506</b>	<b>35 239</b>

Morselskapets andel av avsatt utbytte pr. 31.12.2022 utgjør kr. 1 400 000.

## Note 6 Bankinnskudd

Innestående midler på skattetrekkskonto (bundne midler) er på kr. 1 688 046.

## Note 7 Aksjonærer

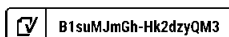
Aksjekapitalen i Malling & Co Research And Valuation AS pr. 31.12 består av:

	Antall	Pålydende	Bokført
Ordinære aksjer	1 000	250,0	250 000
<b>Sum</b>	<b>1 000</b>		<b>250 000</b>

### Eierstruktur

De største aksjonærene i % pr. 31.12 var:

	Ordinære	Eierandel	Stemmeandel
Eiendomshuset Malling & Co AS	800	80,0	80,0
Haod Holding AS	80	8,0	8,0
Boa Holding AS	60	6,0	6,0
Hiefn Holding AS	60	6,0	6,0
<b>Totalt antall aksjer</b>	<b>1 000</b>	<b>100,0</b>	<b>100,0</b>





# Document history

COMPLETED BY ALL:  
12.04.2023 10:15

SENT BY OWNER:  
Tor-Arne Utgård · 11.04.2023 15:36

DOCUMENT ID:  
Hk2dzyQM3

ENVELOPE ID:  
B1suMjMgH-Hk2dzyQM3

DOCUMENT NAME:  
MCRV\_2022.pdf  
7 pages

ALL ATTACHMENTS APPROVED:  
MCRV\_2022.pdf-pAdES-SJ4jM1QG3.pdf  
MCRV\_2022.pdf-pAdES-BkGpMJ7Gh.pdf  
MCRV\_2022.pdf-pAdES-r1vYDJmM2.pdf  
MCRV\_2022.pdf-pAdES-HJX9P1mzh.pdf

## Activity log

RECIPIENT	ACTION*	TIMESTAMP (OET)	METHOD	DETAILS
Anders Berggren anders.berggren@mallng.no	Signed	11.04.2023 20:03	eID	Norwegian BankID (DOB: 65/05/16)
	Authenticated	11.04.2023 20:02	Low	IP: 217.173.250.3
Marius Christian Herud marius.herud@mallng.no	Signed	11.04.2023 20:11	eID	Norwegian BankID (DOB: 65/03/02)
	Authenticated	11.04.2023 20:11	Low	IP: 95.128.107.128
Peter Tidemand Malling ptm.junior@mallng.no	Signed	12.04.2023 09:48	eID	Norwegian BankID (DOB: 71/09/28)
	Authenticated	12.04.2023 09:47	Low	IP: 81.0.171.10
Haakon Ødegaard haakon.odegaard@mallng.no	Signed	12.04.2023 10:15	eID	Norwegian BankID (DOB: 83/04/05)
	Authenticated	12.04.2023 10:13	Low	IP: 217.173.250.3

\* Action describes both the signing and authentication performed by each recipient. Authentication refers to the ID method used to access the document.

## Custom events

No custom events related to this document

Verified ensures that the document has been signed according to the method stated above. Copies of signed documents are securely stored by Verified.

To review the signature validity, please open this PDF using Adobe Reader.



GDPR compliant



eIDAS standard



PDF sealed



BDO AS  
Munkedamsveien 45  
Postboks 1704 Vika  
0121 Oslo

## Uavhengig revisors beretning

Til selskapsmøtet i Malling & Co Research And Valuation AS

### Konklusjon

Vi har revidert årsregnskapet til Malling & Co Research And Valuation AS.

#### Årsregnskapet består av:

- Balanse per 31.12 2022
- Resultatregnskap for 2022
- Noter til årsregnskapet, herunder et sammendrag av viktige regnskapsprinsipper.

#### Etter vår mening:

- Oppfyller årsregnskapet gjeldende lovkrav, og
- Gir årsregnskapet et rettviseende bilde av selskapets finansielle stilling per 31.12 2022 og av dets resultater for regnskapsåret avsluttet per denne datoen i samsvar med regnskapslovens regler og god regnskapsskikk i Norge.

### Grunnlag for konklusjonen

Vi har gjennomført revisjonen i samsvar med International Standards on Auditing (ISA-ene). Våre oppgaver og plikter i henhold til disse standardene er beskrevet nedenfor under Revisors oppgaver og plikter ved revisjonen av årsregnskapet. Vi er uavhengige av selskapet i samsvar med kravene i relevante lover og forskrifter i Norge og International Code of Ethics for Professional Accountants (inkludert internasjonale uavhengighetsstandarder) utstedt av International Ethics Standards Board for Accountants (IESBA-reglene), og vi har overholdt våre øvrige etiske forpliktelser i samsvar med disse kravene. Innhentet revisjonsbevis er etter vår vurdering tilstrekkelig og hensiktsmessig som grunnlag for vår konklusjon.

### Styret og daglig leders ansvar for årsregnskapet

Styret og daglig leder (ledelsen) er ansvarlig for å utarbeide årsregnskapet og for at det gir et rettviseende bilde i samsvar med regnskapslovens regler og god regnskapsskikk i Norge. Ledelsen er også ansvarlig for slik intern kontroll som den finner nødvendig for å kunne utarbeide et årsregnskap som ikke inneholder vesentlig feilinformasjon, verken som følge av misligheter eller utilsiktede feil.

Ved utarbeidelsen av årsregnskapet må ledelsen ta standpunkt til selskapets evne til fortsatt drift og opplyse om forhold av betydning for fortsatt drift. Forutsetningen om fortsatt drift skal legges til grunn for årsregnskapet så lenge det ikke er sannsynlig at virksomheten vil bli avviklet.

### Revisors oppgaver og plikter ved revisjonen av årsregnskapet

Vårt mål er å oppnå betryggende sikkerhet for at årsregnskapet som helhet ikke inneholder vesentlig feilinformasjon, verken som følge av misligheter eller utilsiktede feil, og å avgi en revisjonsberetning som inneholder vår konklusjon. Betryggende sikkerhet er en høy grad av sikkerhet, men ingen garanti for at en revisjon utført i samsvar med ISA-ene, alltid vil avdekke vesentlig feilinformasjon. Feilinformasjon kan oppstå som følge av misligheter eller utilsiktede feil. Feilinformasjon er å anse som vesentlig dersom den enkeltvis eller samlet med rimelighet kan forventes å påvirke de økonomiske beslutningene som brukerne foretar på grunnlag av årsregnskapet.



For videre beskrivelse av revisors oppgaver og plikter vises det til:  
<https://revisorforeningen.no/revisjonsberetninger>

BDO AS

Øyvind Hjemgård  
statsautorisert revisor  
(elektronisk signert)

Pemneo Dokumentnøkkel: M30B5-2KKUJ-MH85J-XDDMS-8HYBF-10E0L



## PENNEO

Signaturene i dette dokumentet er juridisk bindende. Dokument signert med "Penneo"™ - sikker digital signatur.  
De signerende parter sin identitet er registrert, og er listet nedenfor.

"Med min signatur bekrefter jeg alle datoer og innholdet i dette dokument."

### Øyvind Hjemgård

Partner

På vegne av: BDO AS

Serienummer: 9578-5999-4-2146438

IP: 188.95.xxx.xxx

2023-04-14 12:14:22 UTC



### Øyvind Hjemgård

Statsautorisert revisor

På vegne av: BDO AS

Serienummer: 9578-5999-4-2146438

IP: 188.95.xxx.xxx

2023-04-14 12:14:22 UTC



Penneo Dokumentnøkkel: M30B5-2KKUJ-MH85J-XDDMS-8HYBF-10E0L

Dokumentet er signert digitalt, med **Penneo.com**. Alle digitale signatur-data i dokumentet er sikret og validert av den datamaskin-utregnede hash-verdien av det opprinnelige dokument. Dokumentet er låst og tids-stemplet med et sertifikat fra en betrodd tredjepart. All kryptografisk bevis er integrert i denne PDF, for fremtidig validering (hvis nødvendig).

#### Hvordan bekrefter at dette dokumentet er originalen?

Dokumentet er beskyttet av ett Adobe CDS sertifikat. Når du åpner dokumentet i

Adobe Reader, skal du kunne se at dokumentet er sertifisert av **Penneo e-signature service <penneo@penneo.com>**. Dette garanterer at innholdet i dokumentet ikke har blitt endret.

Det er lett å kontrollere de kryptografiske beviser som er lokalisert inne i dokumentet, med Penneo validator - <https://penneo.com/validator>