



ÅRSREGNSKAPET FOR REGNSKAPSÅRET 2023 - GENERELL INFORMASJON

Enheten

Organisasjonsnummer: 927 371 642
Organisasjonsform: Aksjeselskap
Foretaksnavn: CHEM TANK INVEST V AS
Forretningsadresse: Kalfarveien 57A
5022 BERGEN

Regnskapsår

Årsregnskapets periode: 01.01.2023 - 31.12.2023

Konsern

Morselskap i konsern: Ja
Konsernregnskap lagt ved: Nei

Regnskapsregler

Regler for små foretak benyttet: Nei
Benyttet ved utarbeidelsen av årsregnskapet til selskapet: Regnskapslovens alminnelige regler

Årsregnskapet fastsatt av kompetent organ

Bekreftet av representant for selskapet: Frank-Petter Kval
Dato for fastsettelse av årsregnskapet: 23.04.2024

Grunnlag for avgivelse

År 2023: Årsregnskapet er elektronisk innlevert
År 2022: Tall er hentet fra elektronisk innlevert årsregnskap fra 2023

Det er ikke krav til at årsregnskapet m.v. som sendes til Regnskapsregisteret er undertegnet. Kontrollen på at dette er utført ligger hos revisor/enhetens øverste organ. Sikkerheten ivaretas ved at innsender har rolle/rettighet for innsending av årsregnskapet via Altinn, og ved at det bekreftes at årsregnskapet er fastsatt av kompetent organ.

Brønnøysundregistrene, 24.07.2024



Resultatregnskap

Beløp i: USD	Note	2023	2022
RESULTATREGNSKAP			
Kostnader			
Other expenses	1	16 353	17 707
Sum kostnader		16 353	17 707
Driftsresultat		-16 353	-17 707
Finansinntekter og finanskostnader			
Income from subsidiaries	3	5 391 456	
Annen renteinntekt		3 008	2 232
Other financial income		3 510	2 312
Sum finansinntekter		5 397 974	4 544
Annen rentekostnad			28
Other financial expenses		8 015	17 188
Sum finanskostnader		8 015	17 216
Netto finans		5 389 960	-12 672
Ordinært resultat før skattekostnad		5 373 607	-30 378
Income tax expense	2		
Ordinært resultat etter skattekostnad		5 373 607	-30 378
Årsresultat		5 373 607	-30 378
Årsresultat etter minoritetsinteresser		5 373 607	-30 378
Totalresultat		5 373 607	-30 378
Overføringer og disponeringer			
Transferred from other equity		5 373 607	-30 378
Sum overføringer og disponeringer		5 373 607	-30 378



Balanse

Beløp i: USD	Note	2023	2022
BALANSE - EIENDELER			
Anleggsmidler			
Immaterielle eiendeler			
Finansielle anleggsmidler			
Investering i datterselskap	3	5 520 276	5 520 276
Sum finansielle anleggsmidler		5 520 276	5 520 276
Sum anleggsmidler		5 520 276	5 520 276
Omløpsmidler			
Varer			
Fordringer			
Other short-term receivables		1 718	1 388
Sum fordringer		1 718	1 388
Bankinnskudd, kontanter og lignende			
Cash and cash equivalents		74 422	88 039
Sum bankinnskudd, kontanter og lignende		74 422	88 039
Sum omløpsmidler		76 140	89 427
SUM EIENDELER		5 596 416	5 609 703
BALANSE - EGENKAPITAL OG GJELD			
Egenkapital			
Innskutt egenkapital			
Share capital	4	167 442	167 442
Overkurs	4	104 334	5 489 934
Sum innskutt egenkapital		271 776	5 657 376
Opptjent egenkapital			
Other equity	4	5 323 155	-50 451



Balanse

Beløp i: USD	Note	2023	2022
Sum opptjent egenkapital		5 323 155	-50 451
Sum egenkapital		5 594 932	5 606 924
Sum langsiktig gjeld		0	0
Kortsiktig gjeld			
Leverandørgjeld		1 484	2 779
Tax payable	2		
Public duties payable			
Sum kortsiktig gjeld		1 484	2 779
Sum gjeld		1 484	2 779
SUM EGENKAPITAL OG GJELD		5 596 416	5 609 703



Brønnøysundregistrene

ÅRSREGNSKAP FOR REGNSKAPSÅRET 2023 - GENERELL INFORMASJON

Journalnummer: 2024 657430

Enheten

Organisasjonsnummer: 927 371 642
Organisasjonsform: Aksjeselskap
Foretaksnavn: CHEM TANK INVEST V AS
Forretningsadresse: Kalfarveien 57A
5022 BERGEN

Regnskapsår

Årsregnskapets periode: 01.01.2023 - 31.12.2023

Konsern

Morselskap i konsern: Ja
Konsernregnskap lagt ved: Nei

Regnskapsregler

Regler for små foretak benyttet: Nei
Benyttet ved utarbeidelsen av
årsregnskapet til selskapet: Regnskapslovens alminnelige regler

Årsregnskapet fastsatt av kompetent organ

Bekreftet av representant for selskapet: Frank-Petter Kval
Dato for fastsettelse av årsregnskapet: 23.04.2024

Grunnlag for avgivelse

År 2023: Årsregnskap er elektronisk innlevert.
År 2022: Tall er hentet fra elektronisk innlevert årsregnskap fra 2023.

Det er ikke krav til at årsregnskapet m.v. som sendes til Regnskapsregisteret er undertegnet. Kontrollen på at dette er utført ligger hos revisor/enhetens øverste organ. Sikkerheten ivaretas ved at innsender har rolle/rettighet for innsending av årsregnskapet via Altinn, og ved at det bekreftes at årsregnskapet er fastsatt av kompetent organ.

Brønnøysundregistrene, 22.07.2024



Organisasjonsnr: 927 371 642
CHEM TANK INVEST V AS

RESULTATREGNSKAP

Beløp i: USD	Note	2023	2022
RESULTATREGNSKAP			
Kostnader			
Other expenses	1	16 353	17 707
Sum kostnader		16 353	17 707
Driftsresultat		-16 353	-17 707
Finansinntekter og finanskostnader			
Income from subsidiaries	3	5 391 456	
Annen renteinntekt		3 008	2 232
Other financial income		3 510	2 312
Sum finansinntekter		5 397 974	4 544
Annen rentekostnad			28
Other financial expenses		8 015	17 188
Sum finanskostnader		8 015	17 216
Netto finans		5 389 960	-12 672
Ordinært resultat før skattekostnad		5 373 607	-30 378
Income tax expense	2		
Ordinært resultat etter skattekostnad		5 373 607	-30 378
Årsresultat		5 373 607	-30 378
Årsresultat etter minoritetsinteresser		5 373 607	-30 378
Totalresultat		5 373 607	-30 378
Overføringer og disponeringer			
Transferred from other equity		5 373 607	-30 378
Sum overføringer og disponeringer		5 373 607	-30 378



Organisasjonsnr: 927 371 642
CHEM TANK INVEST V AS

BALANSE

Beløp i: USD Note 2023 2022

BALANSE - EIENDELER

Anleggsmidler Immaterielle eiendeler

Finansielle anleggsmidler

Investering i datterselskap 3 5 520 276 5 520 276

Sum finansielle
anleggsmidler 5 520 276 5 520 276

Sum anleggsmidler 5 520 276 5 520 276

Omløpsmidler

Varer

Fordringer

Other short-term
receivables 1 718 1 388

Sum fordringer 1 718 1 388

Bankinnskudd, kontanter og lignende

Cash and cash equivalents 74 422 88 039

Sum bankinnskudd,
kontanter og lignende 74 422 88 039

Sum omløpsmidler 76 140 89 427

SUM EIENDELER 5 596 416 5 609 703

BALANSE - EGENKAPITAL OG GJELD

Egenkapital

Innskutt egenkapital

Share capital 4 167 442 167 442

Overkurs 4 104 334 5 489 934

Sum innskutt egenkapital 271 776 5 657 376

Opptjent egenkapital

Other equity 4 5 323 155 -50 451

Sum opptjent egenkapital 5 323 155 -50 451

Sum egenkapital 5 594 932 5 606 924

Sum langsiktig gjeld 0 0

Kortsiktig gjeld

Leverandørgjeld 1 484 2 779



Tax payable	2		
Public duties payable			
Sum kortsiktig gjeld		1 484	2 779
Sum gjeld		1 484	2 779
SUM EGENKAPITAL OG GJELD		5 596 416	5 609 703



Organisasjonsnr: 927 371 642
CHEM TANK INVEST V AS

NOTEOPPLYSNINGER - SELSKAP - alle poster oppgitt i hele tall

Note
4

Antall årsverk i regnskapsåret
0.00

Sum Beløp

Balanseført verdi 31.12. Varige driftsmidler Immaterielle eiend.

Konsernregnskap

Morselskapet sitt navn

Forretningskontor for morselskapet

Begrunnelse for at datterselskap er utelatt fra konsolideringen

Samlet beløp - tilknyttet selskap Årets Fjorårets

Samlet beløp - foretak i samme konsern Årets Fjorårets

Samlet beløp - foretak i samme konsern Årets Fjorårets

Samlet beløp - felles kontrollert virksomhet Årets Fjorårets

Pantstillelse Beløp

Beholdning av egne aksjer Antall Pålydende Andel av aksjek.



THE BOARD OF DIRECTORS' REPORT 2023

CHEM TANK INVEST V AS

Chem Tank Invest V AS was incorporated 21 June 2021 and is the holding company of the shipowning company, Chem Tank Shipping V AS, owning 2 chemical tankers trading world wide in the Hansa Tankers AS pool.

The holding company is located in the community of Bergen, Norway.

Key Figures

Total revenue for the Chem Tank Group came in at USD 17.9 million, down from USD 18.9 million from the preceding year. The consolidated result in 2023 was a profit of USD 8.6 million, compared to a profit of USD 10.6 million in 2022. EBIT came to a profit of USD 9.3 million, compared to a profit of USD 11.3 million in 2022.

Under the current operating framework, the Chem Tank Invest V AS' liquidity is deemed acceptable.

The shipowning company has during the month of February 2024 sold one of its vessels and the said transaction will have a positive impact on the net result for the year 2024.

Organization, Safety & Environment

Organization

The company has no employees but have entered into a management agreement with Tailwind Management AS. Under the management agreement Tailwind Management AS is doing commercial and administrative management on behalf of Chem Tank Invest V AS.

The board of directors is covered by the Group`s directors and officers liability insurance.

External environment

The transport of chemicals by sea entails moderate risk of emissions or leakage into the sea. Loading, unloading and cleaning operations are conducted in closed systems, and strict quality and safety requirements reduce the risk of emissions to a minimum.

All transport at sea entails emissions to the air from the combustion of oil by the ships' main and auxiliary engines. Our policy in this area is to reduce such emissions as much as practically possible always within rules and regulations whereby the pool focuses primarily on reducing the consumption of cleaning chemicals, bunkers and lubricants.



Corporate Social Responsibility

Through sound commercial operations, Chem Tank Invest V AS shall take due consideration of the environment and society around us. We shall endeavour to display honesty and integrity in all matters concerning our business activity, and we shall endeavour to not tolerate abuse of power or corruption of any kind that might contribute to dishonest commercial operations and weaken the reputation of the industry and the company.

Financial Risk and Strategy

The Board evaluates the company's dividend capacity each year. The payment of any dividends will depend on a number of factors, including the market outlook, capital expenditure plans and funding requirements, whilst maintaining adequate financial flexibility, as well as restrictions on the payment of dividends under Norwegian law and as the result of financial covenants, along with other factors which the Board may from time to time consider relevant.

According to § 3.3 of the Norwegian Accounting Act we confirm that the financial statements have been prepared on the going concern assumption. The Group's economic and financial position is sound.


The macroeconomic consequences of the invasion of Ukraina and the situation in the Red Sea have not affected the company significantly. At year-end the Hansa Tankers pool decided to re-route all vessels via Cape of Good Hope. In the short term this has a negative effect on vessels income. The company monitors both situations closely and works continuously to find risk-reducing measures if these situations continue. Some risk mitigation measures have already been implemented and further measures are being assessed continuously.

Responsibility statement

We confirm, to the best of our knowledge, that the financial statements for the period 1 January to 31 December 2023 have been prepared in accordance with current applicable accounting standards, and give a true and fair view of the assets, liabilities, financial position and profit or loss of the entity.

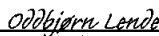
We also confirm that the Board of Directors' Report includes a true and fair review of the development and performance of the business and the position of the entity, together with a description of the principal risks and uncertainties facing Chem Tank Invest V AS

Bergen, 23. April 2024



Torfin Eide (Apr 24, 2024 14:32 GMT+2)

Torfin Eide

Chairman of the Board


Oddbjørn Lende (Apr 24, 2024 15:51 GMT+2)

Oddbjørn Lende


Panagiotis Gatsos (Apr 24, 2024 16:43 GMT+3)

Panagiotis Gatsos


Frank-Petter Kval (Apr 24, 2024 14:30 GMT+2)

Frank-Petter Kval
CEO









Chem Tank Invest V AS - Directors' Report 2023

Final Audit Report

2024-04-24


Created:	2024-04-24
By:	Frank Petter Kval (frank.petter.kval@tailwind.as)
Status:	Signed
Transaction ID:	CBJCHBCAABAA8DYtLPDZupQaYIA_dkwbdAsyyMcs1ex


"Chem Tank Invest V AS - Directors' Report 2023" History


-  Document created by Frank Petter Kval (frank.petter.kval@tailwind.as)
2024-04-24 - 12:28:09 PM GMT- IP address: 82.134.78.110
-  Document emailed to fpk@tailwind.as for signature
2024-04-24 - 12:28:13 PM GMT
-  Email viewed by fpk@tailwind.as
2024-04-24 - 12:30:22 PM GMT- IP address: 104.47.17.126
-  Signer fpk@tailwind.as entered name at signing as Frank-Petter Kval
2024-04-24 - 12:30:34 PM GMT- IP address: 82.134.78.110
-  Document e-signed by Frank-Petter Kval (fpk@tailwind.as)
Signature Date: 2024-04-24 - 12:30:36 PM GMT - Time Source: server- IP address: 82.134.78.110
-  Document emailed to Torfin Eide (torfin.eide@hansa-tankers.com) for signature
2024-04-24 - 12:30:37 PM GMT
-  Email viewed by Torfin Eide (torfin.eide@hansa-tankers.com)
2024-04-24 - 12:31:47 PM GMT- IP address: 104.47.18.126
-  Document e-signed by Torfin Eide (torfin.eide@hansa-tankers.com)
Signature Date: 2024-04-24 - 12:32:03 PM GMT - Time Source: server- IP address: 82.134.78.110
-  Document emailed to panagiotis.gatsos@ultronav.cl for signature
2024-04-24 - 12:32:04 PM GMT
-  Email viewed by panagiotis.gatsos@ultronav.cl
2024-04-24 - 1:42:45 PM GMT- IP address: 94.70.57.251








 Signer panagiotis.gatsos@ultrana.cl entered name at signing as Panagiotis Gatsos
2024-04-24 - 1:43:29 PM GMT- IP address: 94.70.57.251


 Document e-signed by Panagiotis Gatsos (panagiotis.gatsos@ultrana.cl)
Signature Date: 2024-04-24 - 1:43:31 PM GMT - Time Source: server- IP address: 94.70.57.251

 Document emailed to oddbjornlende@icloud.com for signature
2024-04-24 - 1:43:32 PM GMT

 Email viewed by oddbjornlende@icloud.com
2024-04-24 - 1:51:13 PM GMT- IP address: 195.139.172.82

 Signer oddbjornlende@icloud.com entered name at signing as Oddbjørn Lende
2024-04-24 - 1:51:30 PM GMT- IP address: 195.139.172.82

 Document e-signed by Oddbjørn Lende (oddbjornlende@icloud.com)
Signature Date: 2024-04-24 - 1:51:32 PM GMT - Time Source: server- IP address: 195.139.172.82

 Agreement completed.
2024-04-24 - 1:51:32 PM GMT



Adobe Acrobat Sign



Income statement

Amounts in USD

Chem Tank Invest V AS - consolidated financial statements

Parent				Group	
2023	2022	Operating income and expenses	Note	2023	2022
-	-	Revenue	1	17 871 507	18 924 571
-	-	Total income		17 871 507	18 924 571
-	-	Operating expenses ship		5 557 465	5 309 656
-	-	Depreciation expenses	2	2 744 162	2 075 900
16 352	17 707	Other expenses	3, 4	229 745	216 813
16 352	17 707	Total expenses		8 531 372	7 602 369
-16 352	-17 707	Operating profit		9 340 135	11 322 202
Financial income and expenses					
5 391 456	-	Income from subsidiaries	5	-	-
2 801	2 119	Other interest income		136 145	31 109
207	113	Other financial income		1 234	297
-4 505	-14 876	Agio/(disagio)		-6 854	-7 173
-	28	Other interest expenses		787 190	709 625
-	-	Other financial expenses		39 420	39 447
5 389 960	-12 672	Net financial items		-696 084	-724 838
5 373 607	-30 378	Net profit before tax		8 644 050	10 597 364
-	-	Income tax expense	7	-	-
5 373 607	-30 378	Net profit or loss		8 644 050	10 597 364
Attributable to					
5 373 607	-30 378	Other equity		8 644 050	10 597 364
5 373 607	-30 378	Total		8 644 050	10 597 364



Balance sheet

Amounts in USD

Chem Tank Invest V AS - consolidated financial statements

Parent					Group	
2023	2022	ASSETS	Note	2023	2022	
		Non-current assets				
-	-	Ships	2	21 212 290	22 317 753	
-	-	Other long-term receivables	1	600 000	600 000	
5 520 276	5 520 276	Investments in subsidiaries	5	-	-	
5 520 276	5 520 276	Total non-current assets		21 812 290	22 917 753	
		Current assets				
-	-	Accounts receivables	1	2 494 690	2 560 185	
-	-	Prepaid expenses		56 789	53 021	
1 718	1 388	Other short-term receivables		1 718	1 388	
74 422	88 039	Cash and cash equivalents		1 530 787	2 898 258	
76 140	89 427	Total current assets		4 083 984	5 512 852	
5 596 416	5 609 703	Total assets		25 896 274	28 430 605	



Balance sheet


Amounts in USD

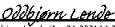
Chem Tank Invest V AS - consolidated financial statements


Parent					Group	
2023	2022	EQUITY	Note	2023	2022	
		Paid-in capital				
167 442	167 442	Share capital	7, 8	167 442	167 442	
104 334	5 489 934	Share premium	8	104 334	5 489 934	
271 776	5 657 376	Total paid-in capital		271 776	5 657 376	
		Retained earnings				
5 323 155	-50 452	Other equity	8	19 498 642	10 854 594	
5 323 155	-50 452	Total retained earnings		19 498 642	10 854 594	
5 594 932	5 606 924	Total equity		19 770 418	16 511 970	
		LIABILITIES				
		Non-current liabilities				
-	-	Liabilities to financial institutions	6	5 831 753	11 529 833	
-	-	Total non-current liabilities		5 831 753	11 529 833	
		Current liabilities				
1 484	2 779	Trade payables		-401	4 195	
-	-	Other current liabilities		294 504	384 607	
1 484	2 779	Total current liabilities		294 103	388 802	
1 484	2 779	Total liabilities		6 125 856	11 918 635	
5 596 416	5 609 703	Total equity and liabilities		25 896 274	28 430 605	

Bergen, 23.04.2024

The board of Chem Tank Invest V AS


Torfin Eide (Apr 24, 2024 14:31 GMT+2)
Torfin Eide
Chairman of the board


Oddbjørn Lende (Apr 24, 2024 14:32 GMT+2)
Oddbjørn Lende
Member of the board


Panagiotis Gatsos (Apr 28, 2024 09:52 GMT+2)
Panagiotis Gatsos
Member of the board


Frank-Petter Kval (Apr 24, 2024 14:30 GMT+2)
Frank-Petter Kval
General manager



Indirect cash flow

Parent			Group	
2023	2022		2023	2022
5 373 607	-30 378	Profit/loss before tax	8 644 050	10 597 364
-	-14 253	Taxes paid	-	-14 253
-	-	Ordinary depreciation	2 744 162	2 075 900
-	-	Change in accounts receivables	65 495	-1 801 666
-1 295	-4 399	Change in trade payables	-4 597	-177 805
-330	72 468	Change in other accruals	-54 781	241 005
-	8 039 724	Repayment of paid-in capital in subsidiary	-	-
5 371 983	8 063 162	Net cash flows from operating activities	11 394 330	10 920 545
		Payment to buy tangible assets	-1 638 699	-3 739 254
-	-	Net cash flows from investment activities	-1 638 699	-3 739 254
		Repayment of long-term liabilities	-5 737 500	-2 337 500
-5 385 600	-7 992 000	Payment of dividend	-5 385 600	-7 992 000
-5 385 600	-7 992 000	Net cash flows from financing activities	-11 123 100	-10 329 500
		Net change in cash and cash equivalents	-1 367 469	-3 148 209
88 039	16 878	Cash and cash equivalents at the start of the period	2 898 259	6 046 468
74 422	88 039	Cash and cash equivalents at the end of the period	1 530 787	2 898 259



Notes to the financial statements

Accounting principles

1.1 Conformity of principles

The annual accounts have been prepared in conformity with the Accounting Act.

1.2 Valuation and classification of assets and liabilities

Assets included for long-term ownership and use are classified as fixed assets. Other assets are classified as current assets. Receivables that fall due within one year of the balance sheet date are classified as current assets. The same principles are used when classifying short-term and long-term debt.

Current assets are valued at the lower of acquisition cost and fair value

Fixed assets are valued at acquisition cost. Property, plant and equipment are entered in the balance sheet and depreciated over the asset's economic lifetime. Property, plant and equipment are written down to a recoverable amount in the case of fall in value which is expected not to be temporary.

Other long-term debt and short-term debt are valued at par.

1.3 Translation of foreign currency

a) Functional, accounting and presentation currency

The financial statements are presented in USD, which is the functional, accounting and presentation currency of the company.

b) Transactions and balance sheet items in foreign currency

Foreign currency transactions are translated to the functional currency at the exchange rate on the date of the transaction. Balance sheet items are translated to the functional currency at the exchange rate on the balance sheet date. Exchange rate fluctuations are posted to the profit and loss account as they arise under other financial items.



1.4 Property, plant and equipment

Fixed assets are valued at acquisition cost less depreciation and write-downs. When disposing of fixed assets, the gain or loss is calculated as the difference between remuneration and book value. Direct maintenance of plant and equipment is expensed on an ongoing basis under operating costs, while additions or improvements are added to the asset's cost price and depreciated in line with the asset.

Depreciation is calculated using the linear method based on expected economic lifetime and salvage value at the end of the economic lifetime. Depreciation period and method are evaluated annually to ensure that the period and method match the economic realities concerning the asset. The same is true for the salvage value.

The costs related to drydock are capitalized and depreciated periodically to the next drydock. When acquiring a vessel, part of the acquiring cost is decomposed and depreciated to the next drydock. Other maintenance is expensed on an ongoing basis under operating costs. If the drydock includes significant improvements, the cost related to this will be added to the vessel and depreciated in line with the vessel.

1.5 Accounts receivables and other receivables

Receivables from customers and other receivables are entered at par value after deducting a provision for expected losses. The provision for losses is made on the basis of an individual assessment of the respective receivables. In addition an unspecified provision is made to cover expected losses on claims in respect of customer receivables.

1.6 Capitalized loan fees

Costs related to the establishing of debt to credit institutions are capitalized and amortized over the duration of the loan.

1.7 Cash and cash equivalents

Cash and cash equivalents includes cash, bank deposits and other means of payment with maturations less than three months from acquisition.

1.8 Tax

The company is taxed based on the Norwegian tonnage tax regime. As part of the tonnage tax arrangement, the company is exempt from tax liability on ordinary income. However, net financial profit is taxed a rate of 22%. Deferred tax asset resulting from net financial loss carried forward is not capitalized in the balance sheet. Payable tonnage tax is classified as other operating expense..

1.9 Revenues

The company's vessels have entered into charter agreement with Hansa Tankers AS. Net charter income and travelling dependent costs earned are allocated to the participating vessels based on pool points as the service is delivered.

1.10 Expenses

Expenses are normally incurred in the same period as relating revenue is earned. In cases where there is no clear relation between expense and revenue, the allocation is done on the company's discretion. Other exemptions from the matching principles are described where relevant.

1.11 Provisions

A provision is booked when the company has an obligation resulting from a previous event, it is probable that there will be an economic settlement resulting from this obligation, and the size of the settlement can be measured on a reliable basis.

1.12 Consolidation

The Group consists of the parent company Chem Tank Invest V AS and the wholly-owned subsidiary Chem Tank Shipping V AS. Subsidiaries are consolidated in the consolidated financial statements. Intra-group transactions and balances are eliminated in the Group financial statements.



Note 1 - Revenues

The Group's vessel has entered into commercial management agreement with Hansa Tankers AS.

Total Time Charter Earnings amount to USD 17 871 507 for the year 2023.

Accounts receivables related to this amount were USD 2 494 690 at year end.

Outstanding amounts as at 31.12.23

Receivables	2023
Hansa Tankers AS, pool balance	2 494 690
Hansa Tankers AS, working capital funds	600 000
Total	3 094 690

Note 2 - Vessels, capitalized drydock

	Vessels	Capitalized drydock	Total
Acquisition cost 01.01.2023	22 653 461	1 803 442	24 456 904
Additions	3 437	1 635 263	1 638 699
Disposals	0	-397 236	-397 236
Acquisition cost 31.12.2023	22 656 898	3 041 469	25 698 367
Accumulated depreciation 1.1	1 904 650	234 500	2 139 150
Disposal		-397 236	-397 236
This year's depreciation	1 902 000	842 162	2 744 162
Accumulated depreciation 31.12	3 806 650	679 426	4 486 076
Book value as at 31.12.2023	18 850 248	2 362 043	21 212 290

Expected economic lifetime	7-8 years	5 years
Depreciation plan	Linear	Linear

Note 3 - Employees, remunerations

Employees

The Group has no employees. The Group is not liable to maintain an occupational pension scheme under the Mandatory Occupational Pensions Act.

	Parent	Group
Remuneration to auditor	2023	2023
Audit fees	1 295	5 585
Fees for services related to preparation of FS and tax returns	1 771	4 348
Sum	3 067	9 934

Remuneration to the board of directors

There has been no remuneration paid out to the board of directors.



Note 4 - Transactions with related parties

The Group has no employees, but purchases all management services from related party Tailwind Management AS. Fees related to this amount to USD 167 855, where USD 8 103 is charged to the parent company.

Note 5 - Investment in subsidiary

Subsidiary	Municipality	Ownership/ Voting share
Chem Tank Shipping V AS	Bergen, Norwa	100 %

The shares in Chem Tank Shipping V AS are charged as security for loan in Chem Tank Shipping V AS, originally amounting to USD 14 025 000.
Chem Tank Invest V AS has received USD 5 391 456 in dividends from Chem Tank Shipping V AS in 2023.

Note 6 - Debt to financial institutions

Debt secured by charges	2023
Debt to financial institutions	5 831 753
Total	5 831 753

The Group has capitalized borrowing costs of USD 118 247 as of 31.12.23 which are depreciated over 5 years.

The debt was fully paid down in the first quarter of 2024 in relation to the sale of Rundemannen. See note 10 for more information.

Charged assets and guarantees

The following assets have been charged as security for the Group's debt

Asset		Book value 31.12.2023
Vessels	USD	21 212 290
Cash and cash equivalents	USD	1 530 787
Accounts receivables	USD	2 494 690
Total		25 237 767

In addition, the Group's shareholder has charged its shares in Chem Tank Shipping V AS as security for the debt.

The debt to credit institutions includes covenants.

The Group is in compliance with the covenants as at 31.12.23



Note 7 - Taxes

GROUP

This year's tax expense	2023	2022
Payable tax	-	15 663
Total tax expense	-	15 663

Tonnage tax	7 105	10 946
-------------	-------	--------

Net financial result	-232 928	-648 491
----------------------	----------	----------

This year's payable tax

Taxable financial profit	-232 928	-648 491
Tax rate	22 %	22 %
This year's tax payable	-	-

Temporary differences

Taxable financial loss carried forward	-881 419	-648 491
Basis deferred tax	-881 419	-648 491

Deferred tax	-193 912	-142 668
Not capitalized	193 912	142 668
Deferred tax in the balance sheet	-	-

PARENT

This year's tax expense	2023	2022
Payable tax	-	-
Total tax expense	-	-

Tonnage tax	-	-
Net financial result	-32 048	-12 672

This year's payable tax	-	-
Taxable financial profit	-32 048	-12 672
Tax rate	22 %	22 %
This year's tax payable	-	-

Temporary differences

Taxable financial loss carried forward	-44 720	-12 672
Basis deferred tax	-9 838	-2 788

Deferred tax	-9 838	-2 788
Not capitalized	9 838	2 788
Deferred tax in the balance sheet	-	-



Note 8 - Total shares and shareholders

The share capital of NOK 1 440 000 consists of 14 400 shares each with a par value of NOK 100.

List of largest shareholders as at 31.12.2023

Name	Number of shares	Ownership
Chem Anchor Invest V AS	4 320	30 %
Haspro AS	1 800	13 %
Uneco AS	1 440	10 %
Oslo Venture Pte Ltd	1 181	8 %
Alba AS	1 008	7 %
Remaining shareholder	4 651	32 %
Total	14 400	100 %

Shareholders with positions in the company

Frank-Petter Kval (share of Chem Anchor Invest V AS)	General manager
Torfin Ernst Georg Eide (share of Chem Anchor Invest V AS)	Chairman of the board
Oddbjørn Lende (share of Kreti og Pleti Invest AS)	Member of the board

Note 9 - Equity capital

Group	Share capital	Share premium	Other equity capital	Total
Equity capital 01.01.2023	167 442	5 489 934	10 854 594	16 511 970
Dividend		-5 385 600		-5 385 600
Result for the year			8 644 050	8 644 050
Equity capital 31.12.2023	167 442	104 334	19 498 642	19 770 418

Parent	Share capital	Share premium	Other equity capital	Total
Equity capital 01.01.2023	167 442	5 489 934	-50 452	5 606 924
Dividend		-5 385 600		-5 385 600
Result for the year			5 373 607	5 373 607
Equity capital 31.12.2023	167 442	104 334	5 323 155	5 594 932

Note 10 - Subsequent events

The Group sold the vessel Rundemanen in the first quarter of 2024. The agreed price is above the book value of the ship as of 31 December 2023.



Group FS Chem Tank Invest V AS 2023

Final Audit Report

2024-04-28

Created:	2024-04-24
By:	Frank Petter Kval (frank.petter.kval@tailwind.as)
Status:	Signed
Transaction ID:	CBJCHBCAABAA6D0jT_a-YIWT6v4u-IEM7PWNnhrvowUz


"Group FS Chem Tank Invest V AS 2023" History


-  Document created by Frank Petter Kval (frank.petter.kval@tailwind.as)
2024-04-24 - 12:23:49 PM GMT- IP address: 82.134.78.110
-  Document emailed to fpk@tailwind.as for signature
2024-04-24 - 12:23:54 PM GMT
-  Email viewed by fpk@tailwind.as
2024-04-24 - 12:29:53 PM GMT- IP address: 104.47.17.126
-  Signer fpk@tailwind.as entered name at signing as Frank-Petter Kval
2024-04-24 - 12:30:05 PM GMT- IP address: 82.134.78.110
-  Document e-signed by Frank-Petter Kval (fpk@tailwind.as)
Signature Date: 2024-04-24 - 12:30:07 PM GMT - Time Source: server- IP address: 82.134.78.110
-  Document emailed to Torfin Eide (torfin.eide@hansa-tankers.com) for signature
2024-04-24 - 12:30:08 PM GMT
-  Email viewed by Torfin Eide (torfin.eide@hansa-tankers.com)
2024-04-24 - 12:31:22 PM GMT- IP address: 104.47.18.126
-  Document e-signed by Torfin Eide (torfin.eide@hansa-tankers.com)
Signature Date: 2024-04-24 - 12:31:31 PM GMT - Time Source: server- IP address: 82.134.78.110
-  Document emailed to oddbjornlende@icloud.com for signature
2024-04-24 - 12:31:32 PM GMT
-  Email viewed by oddbjornlende@icloud.com
2024-04-24 - 12:32:12 PM GMT- IP address: 77.247.156.90
-  Signer oddbjornlende@icloud.com entered name at signing as Oddbjørn Lende
2024-04-24 - 12:32:41 PM GMT- IP address: 77.247.156.90





Adobe Acrobat Sign





 Document e-signed by Oddbjørn Lende (oddbjornlende@icloud.com)
Signature Date: 2024-04-24 - 12:32:43 PM GMT - Time Source: server- IP address: 77.247.156.90

 Document emailed to panagiotis.gatsos@ultrana.cl for signature
2024-04-24 - 12:32:44 PM GMT

 Email viewed by panagiotis.gatsos@ultrana.cl
2024-04-28 - 6:51:40 AM GMT

 Signer panagiotis.gatsos@ultrana.cl entered name at signing as Panagiotis Gatsos
2024-04-28 - 6:52:37 AM GMT

 Document e-signed by Panagiotis Gatsos (panagiotis.gatsos@ultrana.cl)
Signature Date: 2024-04-28 - 6:52:39 AM GMT - Time Source: server

 Agreement completed.
2024-04-28 - 6:52:39 AM GMT



Til generalforsamlingen i Chem Tank Invest V AS

Uavhengig revisors beretning til mellombalansen

Konklusjon

Vi har revidert mellombalansen for Chem Tank Invest V AS (selskapet) pr. 29. februar 2024 som viser en egenkapital på USD 19 294 437. Mellombalansen består av balanse og beskrivelse av vesentlige anvendte regnskapsprinsipper og andre noteopplysninger.

Etter vår mening gir mellombalansen i det alt vesentlige uttrykk for selskapets finansielle stilling pr. 29. februar 2024 i samsvar med regnskapsprinsippene beskrevet i notene til mellombalansen.

Grunnlag for konklusjonen

Vi har gjennomført revisjonen i samsvar med International Standards on Auditing (ISA-ene). Våre oppgaver og plikter i henhold til disse standardene er beskrevet nedenfor under *Revisors oppgaver og plikter ved revisjonen av mellombalansen*. Vi er uavhengige av selskapet i samsvar med kravene i relevante lover og forskrifter i Norge og International Code of Ethics for Professional Accountants (inkludert internasjonale uavhengighetsstandarder) utstedt av International Ethics Standards Board for Accountants (IESBA-reglene), og vi har overholdt våre øvrige etiske forpliktelser i samsvar med disse kravene. Innhentet revisjonsbevis er etter vår vurdering tilstrekkelig og hensiktsmessig som grunnlag for vår konklusjon.

Presisering – Grunnlag for regnskapsavleggelse

Vi gjør oppmerksom på prinsippnoten til mellombalansen, som beskriver grunnlaget for regnskapsavleggelse. Mellombalansen er utarbeidet for at Chem Tank Invest V AS skal gjennomføre utdeling av utbytte (asl § 8-2a). Som et resultat av dette anses ikke mellombalansen å være egnet for andre formål. Vår konklusjon er ikke modifisert som følge av dette.

Styrets ansvar for mellombalansen

Styret (ledelsen) er ansvarlig for å utarbeide mellombalansen i samsvar med regnskapsprinsippene beskrevet i note 0 til mellombalansen. Ledelsen er også ansvarlig for slik intern kontroll som den finner nødvendig for å kunne utarbeide en mellombalanse som ikke inneholder vesentlig feilinformasjon, verken som følge av misligheter eller utilsiktede feil.

Ved utarbeidelsen av mellombalansen må ledelsen ta standpunkt til selskapets evne til fortsatt drift og opplyse om forhold av betydning for fortsatt drift. Forutsetningen om fortsatt drift skal legges til grunn for mellombalansen så lenge det ikke er sannsynlig at virksomheten vil bli avviklet.

Revisors oppgaver og plikter ved revisjonen av mellombalansen

Vårt mål er å oppnå betryggende sikkerhet for at mellombalansen som helhet ikke inneholder vesentlig feilinformasjon, verken som følge av misligheter eller utilsiktede feil, og å avgi en revisjonsberetning som inneholder vår konklusjon. Betryggende sikkerhet er en høy grad av sikkerhet, men ingen garanti for at en revisjon utført i samsvar med ISA-ene, alltid vil avdekke vesentlig feilinformasjon. Feilinformasjon kan oppstå som følge av misligheter eller utilsiktede feil. Feilinformasjon er å anse som vesentlig dersom den enkeltvis eller samlet med rimelighet kan

PricewaterhouseCoopers AS, Sandviksbodene 2A, Postboks 3984 - Sandviken, NO-5835 Bergen
T: 02316, org. no.: 987 009 713 MVA, www.pwc.no
Statsautoriserte revisorer, medlemmer av Den norske Revisorforening og autorisert regnskapsførerselskap



forventes å påvirke de økonomiske beslutningene som brukerne foretar på grunnlag av mellombalansen.

Som del av en revisjon i samsvar med ISA-ene, utøver vi profesjonelt skjønn og utviser profesjonell skepsis gjennom hele revisjonen. I tillegg:

- identifiserer og vurderer vi risikoen for vesentlig feilinformasjon i mellombalansen, enten det skyldes misligheter eller utilsiktede feil. Vi utformer og gjennomfører revisjonshandlinger for å håndtere slike risikoer, og innhenter revisjonsbevis som er tilstrekkelig og hensiktsmessig som grunnlag for vår konklusjon. Risikoen for at vesentlig feilinformasjon som følge av misligheter ikke blir avdekket, er høyere enn for feilinformasjon som skyldes utilsiktede feil, siden misligheter kan innebære samarbeid, forfalskning, bevisste utelatelser, uriktige fremstillinger eller overstyring av intern kontroll.
- opparbeider vi oss en forståelse av intern kontroll som er relevant for revisjonen, for å utforme revisjonshandlinger som er hensiktsmessige etter omstendighetene, men ikke for å gi uttrykk for en mening om effektiviteten av selskapets interne kontroll.
- evaluerer vi om de anvendte regnskapsprinsippene er hensiktsmessige, og om den samlede presentasjonen av mellombalansen er rimelig.
- konkluderer vi på om ledelsens bruk av fortsatt drift-forutsetningen er hensiktsmessig, og, basert på innhentede revisjonsbevis, hvorvidt det foreligger vesentlig usikkerhet knyttet til hendelser eller forhold som kan skape tvil av betydning om selskapets evne til fortsatt drift. Dersom vi konkluderer med at det eksisterer vesentlig usikkerhet, kreves det at vi i revisjonsberetningen henleder oppmerksomheten på tilleggsopplysningene i mellombalansen, eller, dersom slike tilleggsopplysninger ikke er tilstrekkelige, at vi modifierer vår konklusjon om mellombalansen. Våre konklusjoner er basert på revisjonsbevis innhentet frem til datoen for revisjonsberetningen. Etterfølgende hendelser eller forhold kan imidlertid medføre at selskapet ikke kan fortsette driften.

Vi kommuniserer med styret blant annet om det planlagte innholdet i og tidspunkt for revisjonsarbeidet og eventuelle vesentlige funn i revisjonen, herunder vesentlige svakheter i intern kontroll som vi avdekker gjennom revisjonen.

Bergen, 12. april 2024
PricewaterhouseCoopers AS

Jon Haugervåg
Statsautorisert revisor
(elektronisk signert)



 Securely signed with Brevio

Revisjonsberetning

Signers:

Name	Method	Date
Haugervåg, Jon	BANKID	2024-04-12 15:58

This document package contains:

- Closing page (this page)
- The original document(s)
- The electronic signatures. These are not visible in the document, but are electronically integrated.



This file is sealed with a digital signature.
The seal is a guarantee for the authenticity
of the document.



Skatteetaten

Vår dato
02.05.2022

Din/Deres dato
29.03.2022

Saksbehandler
Vibeke Horne

800 80 000
Skatteetaten.no

Din/Deres referanse
AR482483677

Telefon
90518192

Org.nr
974761076

Vår referanse
2022/5315400

Postadresse
Postboks 9200 Grønland
0134 OSLO

CHEM TANK INVEST V AS
Kalfarveien 57A
5022 BERGEN

Att. Frank-Petter Kval

Tillatelse til å utarbeide årsregnskap og årsberetning på engelsk

Vi viser til deres brev av 29. mars 2022 der det søkes om dispensasjon fra kravet til å utarbeide årsregnskap og årsberetning på norsk for følgende selskaper:

Chem Tank Invest V AS

org.nr. 927 371 642

Chem Tank Shipping V AS

org.nr. 927 384 647

Skattekontoret gir på bakgrunn av en konkret helhetsvurdering de overnevnte selskaper dispensasjon fra kravet til å utarbeide årsregnskap og årsberetning på norsk, jf. regnskapsloven § 3-4 tredje ledd. Dispensasjonen gjelder så lenge opplysningene som danner grunnlaget for vedtaket ikke endres vesentlig.

Kopi av dette brevet må sendes til Regnskapsregisteret i Brønnøysund sammen med årsregnskapet. Den regnskapspliktige må selv dokumentere ved dette brev at tillatelse er gitt.

Bakgrunn

Chem Tank Shipping V AS er et heleid datterselskap av Chem Tank Invest V AS. Chem Tank Invest V AS har hovedsakelig norske og utenlandske profesjonelle investorer. Selskapene driver virksomhet innen internasjonal befraktningsvirksomhet. Selskapene er internasjonalt orientert og har utenlandske samarbeidspartnere som har engelsk som forretningspråk.

Skattekontorets vurdering

Etter regnskapsloven § 3-4 tredje ledd skal "årsregnskapet og årsberetningen [...] være på norsk. Departementet kan ved [...] enkeltvedtak bestemme at årsregnskapet og/eller årsberetningen kan være på et annet språk."

I Ot. prp. nr. 42 (1997-1998) Om lov om årsregnskap mv., er det uttalt følgende om regnskapslovens formål, jf. pkt. 1.1:

"Regjeringen har som siktemål at regnskapsloven skal bidra til informative regnskaper for ulike grupper av regnskapsbrukere. Regnskapsbrukerne er dels investorer og kreditorer som tilfører kapital til foretakene, og dels andre grupper som har interesse av å vite hvordan foretaket drives, f.eks. de ansatte og lokalsamfunnet. Informasjonen til kapitalmarkedet skal gi grunnlag for riktig



prising av finansielle objekter. Riktig prisdannelse på aksjer er en forutsetning for at ressursbruken i samfunnsøkonomien skal bli best mulig. Gode regnskaper vil også gjøre det vanskeligere for markedsdeltakere å ta ut spekulasjonsgevinster med basis i skjevt fordelt informasjon.”

Det fremgår således at et av hovedformålene med regnskapsloven er å bidra til “informative regnskaper for ulike grupper av regnskapsbrukere”. Regnskapsbrukere vil omfatte, jf. uttalelsen i proposisjonen, blant andre investorer, kreditorer, ansatte og lokalsamfunnet.

Det er etter skattekontorets vurdering derfor avgjørende ved vurdering av om dispensasjon fra kravet til å utarbeide årsregnskap og/eller årsberetning på norsk kan gis, at det ikke foreligger mulige brukere av regnskapsinformasjon som blir vesentlig berørt negativt ved en eventuell dispensasjon.

Det er særlig hensynet til brukerne av regnskapsinformasjon som skal vurderes ved en dispensasjonssøknad. I denne vurderingen har skattekontoret lagt særlig vekt på at selskapene indirekte og direkte har hovedsakelig norske og utenlandske profesjonelle investorer. Videre er det vektlagt at selskapet driver virksomhet i en bransje der alle sentrale aktører behersker og benytter engelsk.

Vennligst oppgi vår referanse ved henvendelse i saken.

Med hilsen

Vibeke Horne
rådgiver
Brukerdialog, brukerkontakt
Skatteetaten

Dokumentet er elektronisk godkjent og har derfor ikke håndskrevne signaturer.