



ÅRSREGNSKAPET FOR REGNSKAPSÅRET 2021 - GENERELL INFORMASJON

Enheten

Organisasjonsnummer: 987 449 217
Organisasjonsform: Aksjeselskap
Foretaksnavn: NH KAPITAL AS
Forretningsadresse: Statsminister Michelsens veg 38
5230 PARADIS

Regnskapsår

Årsregnskapets periode: 01.01.2021 - 31.12.2021

Konsern

Morselskap i konsern: Ja
Konsernregnskap lagt ved: Nei

Regnskapsregler

Regler for små foretak benyttet: Ja
Benyttet ved utarbeidelsen av årsregnskapet til selskapet: Regnskapslovens alminnelige regler

Årsregnskapet fastsatt av kompetent organ

Bekreftet av representant for selskapet: Lars Moldestad
Dato for fastsettelse av årsregnskapet: 24.06.2022

Grunnlag for avgivelse

År 2021: Årsregnskapet er elektronisk innlevert
År 2020: Tall er hentet fra elektronisk innlevert årsregnskap fra 2021

Det er ikke krav til at årsregnskapet m.v. som sendes til Regnskapsregisteret er undertegnet. Kontrollen på at dette er utført ligger hos revisor/enhetens øverste organ. Sikkerheten ivaretas ved at innsender har rolle/rettighet for innsending av årsregnskapet via Altinn, og ved at det bekreftes at årsregnskapet er fastsatt av kompetent organ.

Brønnøysundregistrene, 26.07.2023



Resultatregnskap

Beløp i: NOK	Note	2021	2020
RESULTATREGNSKAP			
Kostnader			
Lønnskostnad	2	865 917	853 955
Annen driftskostnad	2	225 421	246 302
Sum kostnader		1 091 338	1 100 257
Driftsresultat		-1 091 338	-1 100 257
Finansinntekter og finanskostnader			
Annen finansinntekt		10 310 573	2 036 293
Verdiendr. finansielle instrumenter, virkelig verdi		-250 562	557 719
Sum finansinntekter		10 060 011	2 594 012
Nedskrivning av finansielle eiendeler		8 485 153	1 690 000
Annen finanskostnad		40 824	2 510 772
Sum finanskostnader		8 525 977	4 200 772
Netto finans		1 534 034	-1 606 760
Ordinært resultat før skattekostnad		442 696	-2 707 017
Skattekostnad på ordinært resultat	3	-158 573	-520 301
Ordinært resultat etter skattekostnad		601 269	-2 186 716
Årsresultat		601 269	-2 186 716
Overføringer og disponeringer			
Overføringer annen egenkapital	4	601 269	-2 186 716
Sum overføringer og disponeringer		601 269	-2 186 716



Balanse

Beløp i: NOK	Note	2021	2020
BALANSE - EIENDELER			
Anleggsmidler			
Immaterielle eiendeler			
Utsatt skattefordel	3	1 156 317	997 744
Sum immaterielle eiendeler		1 156 317	997 744
Varige driftsmidler			
Driftsløsøre, inventar, verktøy, kontormaskiner ol	5	130 400	130 400
Sum varige driftsmidler		130 400	130 400
Finansielle anleggsmidler			
Investering i datterselskap	6	8 404 471	8 404 471
Lån til tilknyttet selskap og felles kontrollert virksomhet	7	300 000	700 000
Investeringer i aksjer og andeler	8	14 303 586	19 015 119
Sum finansielle anleggsmidler		23 008 057	28 119 590
Sum anleggsmidler		24 294 774	29 247 734
Omløpsmidler			
Varer			
Fordringer			
Andre fordringer	7	25 207	1 119 447
Sum fordringer		25 207	1 119 447
Investeringer			
Andre markedsbaserte finansielle instrumenter	9	41 110 322	41 655 700
Sum investeringer		41 110 322	41 655 700
Bankinnskudd, kontanter og lignende			
Sum bankinnskudd, kontanter og lignende	10	3 060 695	263 629
Sum omløpsmidler		44 196 224	43 038 776
SUM EIENDELER		68 490 998	72 286 510



Balanse

Beløp i: NOK	Note	2021	2020
BALANSE - EGENKAPITAL OG GJELD			
Egenkapital			
Innskutt egenkapital			
Aksjekapital	4, 11	4 825 057	4 825 057
Sum innskutt egenkapital		4 825 057	4 825 057
Opptjent egenkapital			
Annen egenkapital	4	53 585 028	52 983 759
Sum opptjent egenkapital		53 585 028	52 983 759
Sum egenkapital		58 410 085	57 808 816
Gjeld			
Langsiktig gjeld			
Annen langsiktig gjeld			
Øvrig langsiktig gjeld	7	9 916 268	14 276 268
Sum annen langsiktig gjeld		9 916 268	14 276 268
Sum langsiktig gjeld		9 916 268	14 276 268
Kortsiktig gjeld			
Leverandørgjeld		24 858	25 441
Skyldige offentlige avgifter	10	47 704	48 487
Annen kortsiktig gjeld		92 083	127 498
Sum kortsiktig gjeld		164 645	201 426
Sum gjeld		10 080 913	14 477 694
SUM EGENKAPITAL OG GJELD		68 490 998	72 286 510



Brønnøysundregistrene

ÅRSREGNSKAP FOR REGNSKAPSÅRET 2021 - GENERELL INFORMASJON

Journalnummer: 2022 798578

Enheten

Organisasjonsnummer: 987 449 217
Organisasjonsform: Aksjeselskap
Foretaksnavn: NH KAPITAL AS
Forretningsadresse: Statsminister Michelsens veg 38
5230 PARADIS

Regnskapsår

Årsregnskapets periode: 01.01.2021 - 31.12.2021

Konsern

Morselskap i konsern: Ja
Konsernregnskap lagt ved: Nei

Regnskapsregler

Regler for små foretak benyttet: Ja
Benyttet ved utarbeidelsen av
årsregnskapet til selskapet: Regnskapslovens alminnelige regler

Årsregnskapet fastsatt av kompetent organ

Bekreftet av representant for selskapet: Lars Moldestad
Dato for fastsettelse av årsregnskapet: 24.06.2022

Revisjon

Årsregnskapet er utarbeidet av ekstern
autorisert regnskapsfører: Ja
Ekstern autorisert regnskapsfører har i
løpet av regnskapsåret bistått ved den
løpende regnskapsføringen eller utført
andre tjenester for selskapet enn å
utarbeide årsregnskapet: Ja

Grunnlag for avgivelse

År 2021: Årsregnskap er elektronisk innlevert.
År 2020: Tall er hentet fra elektronisk innlevert årsregnskap fra 2021.

Det er ikke krav til at årsregnskapet m.v. som sendes til Regnskapsregisteret er undertegnet. Kontrollen på at dette er utført ligger hos revisor/enhetens øverste organ. Sikkerheten ivaretas ved at innsender har rolle/rettighet for innsending av årsregnskapet via Altinn, og ved at det bekreftes at årsregnskapet er fastsatt av kompetent organ.

Brønnøysundregistrene, 06.08.2022

Brønnøysundregistrene
Postadresse: Postboks 900, 8910 Brønnøysund
Telefon: 75 00 75 00
E-post: firmapost@brreg.no Internett: www.brreg.no
Organisasjonsnummer: 974 760 673



Organisasjonsnr: 987 449 217
NH KAPITAL AS

RESULTATREGNSKAP

Beløp i: NOK	Note	2021	2020
RESULTATREGNSKAP			
Kostnader			
Lønnskostnad	2	865 917	853 955
Annen driftskostnad	2	225 421	246 302
Sum kostnader		1 091 338	1 100 257
Driftsresultat		-1 091 338	-1 100 257
Finansinntekter og finanskostnader			
Annen finansinntekt		10 310 573	2 036 293
Verdiendr. finansielle instrumenter, virkelig verdi		-250 562	557 719
Sum finansinntekter		10 060 011	2 594 012
Nedskrivning av finansielle eiendeler		8 485 153	1 690 000
Annen finanskostnad		40 824	2 510 772
Sum finanskostnader		8 525 977	4 200 772
Netto finans		1 534 034	-1 606 760
Ordinært resultat før skattekostnad		442 696	-2 707 017
Skattekostnad på ordinært resultat	3	-158 573	-520 301
Ordinært resultat etter skattekostnad		601 269	-2 186 716
Årsresultat		601 269	-2 186 716
Overføringer og disponeringer			
Overføringer annen egenkapital	4	601 269	-2 186 716
Sum overføringer og disponeringer		601 269	-2 186 716



Organisasjonsnr: 987 449 217
NH KAPITAL AS

BALANSE

Beløp i: NOK	Note	2021	2020
BALANSE - EIENDELER			
Anleggsmidler			
Immaterielle eiendeler			
Utsatt skattefordel	3	1 156 317	997 744
Sum immaterielle eiendeler		1 156 317	997 744
Varige driftsmidler			
Driftsløsøre, inventar, verktøy, kontormaskiner ol	5	130 400	130 400
Sum varige driftsmidler		130 400	130 400
Finansielle anleggsmidler			
Investering i datterselskap	6	8 404 471	8 404 471
Lån til tilknyttet selskap og felles kontrollert virksomhet	7	300 000	700 000
Investeringer i aksjer og andeler	8	14 303 586	19 015 119
Sum finansielle anleggsmidler		23 008 057	28 119 590
Sum anleggsmidler		24 294 774	29 247 734
Omløpsmidler			
Varer			
Fordringer			
Andre fordringer	7	25 207	1 119 447
Sum fordringer		25 207	1 119 447
Investeringer			
Andre markedsbaserte finansielle instrumenter	9	41 110 322	41 655 700
Sum investeringer		41 110 322	41 655 700
Bankinnskudd, kontanter og lignende			
Sum bankinnskudd, kontanter og lignende	10	3 060 695	263 629
Sum omløpsmidler		44 196 224	43 038 776
SUM EIENDELER		68 490 998	72 286 510

BALANSE - EGENKAPITAL OG GJELD

Egenkapital



Innskutt egenkapital			
Aksjekapital	4, 11	4 825 057	4 825 057
Sum innskutt egenkapital		4 825 057	4 825 057
Opptjent egenkapital			
Annen egenkapital	4	53 585 028	52 983 759
Sum opptjent egenkapital		53 585 028	52 983 759
Sum egenkapital		58 410 085	57 808 816
Gjeld			
Langsiktig gjeld			
Annen langsiktig gjeld			
Øvrig langsiktig gjeld	7	9 916 268	14 276 268
Sum annen langsiktig gjeld		9 916 268	14 276 268
Sum langsiktig gjeld		9 916 268	14 276 268
Kortsiktig gjeld			
Leverandørgjeld		24 858	25 441
Skyldige offentlige avgifter	10	47 704	48 487
Annen kortsiktig gjeld		92 083	127 498
Sum kortsiktig gjeld		164 645	201 426
Sum gjeld		10 080 913	14 477 694
SUM EGENKAPITAL OG GJELD		68 490 998	72 286 510



Organisasjonsnr: 987 449 217
NH KAPITAL AS

NOTEOPPLYSNINGER - SELSKAP - alle poster oppgitt i hele tall

Note
11

Antall aksjer og aksjeeiere

<u>Aksjeklasse</u>	<u>Ant. aksjer</u>	<u>Pålydende</u>	<u>Bokført verdi</u>
A-aksjer	100000.00	0.10	10000.00
B-aksjer	48150573.00	0.10	4815057.00

<u>Aksjeeiere - fritekst</u>	<u>Antall</u>	<u>Eierandel</u>	<u>Aksjeklasse</u>
Karin Christine Neumann	28050103.00	58.13%	A-aksjer
			B-aksjer
Wollert Neumann Holst	6733490.00	13.96%	B-aksjer
Caroline Neumann Holst	6733490.00	13.96%	B-aksjer
Camilla Neumann-Berg	6733490.00	13.96%	B-aksjer

<u>Sum</u>	<u>Sum antall</u>	<u>Sum eierandel</u>
	48250573.00	100.00%

Note
2

Lønn og ytelser

<u>Lønn</u>	<u>Årets</u>	<u>Fjorårets</u>
	550000.00	550000.00

<u>Arbeidsgiveravgift</u>	<u>Årets</u>	<u>Fjorårets</u>
	107696.00	98995.00

<u>Pensjonskostnader</u>	<u>Årets</u>	<u>Fjorårets</u>
	100000.00	100000.00

<u>Andre ytelser</u>	<u>Årets</u>	<u>Fjorårets</u>
	108221.00	104961.00

<u>Sum lønnskostnader</u>	<u>Årets</u>	<u>Fjorårets</u>
	865917.00	853956.00

Ytelser til daglig leder

Note

Ytelser til andre ledende personer

<u>Ledende person</u>	<u>Lønn</u>	<u>Pensj.forpl.</u>	<u>Andre godtgj.</u>
Daglig leder	628650.00	25390.00	9756.00



<u>Sum ytelse andre led.pers. Lønn</u>	<u>Pensj.forpl.</u>	<u>Andre godtgj.</u>
628650.00	25390.00	9756.00

Selskapet har avtale om tjenstepensjonsordning etter lov om obligatorisk tjenstepensjon.

Note

Ytelser til revisjon

<u>Revisjon</u>	<u>Årets</u>	<u>Fjorårets</u>
	35716.00	56376.00
<u>Sum godtgjørelse til revisor</u>	<u>Årets</u>	<u>Fjorårets</u>
	35716.00	56376.00

Beløpet gjelder kostnadsført revisjonshonorar i 2021.

Note

Antall årsverk i regnskapsåret

Virksomheten har hatt følgende antall årsverk:
0.00

Note

Lån og sikkerhetsstillelse til ledende personer og aksjeeiere

Er det gitt lån eller sikkerhetsstillelse til ledende personer: Nei

Note

6

Konsern, tilknyttet selskap og datterselskap

Tilknyttet selskap/datterselskap

<u>Navn og adresse</u>	<u>Eierandel</u>	<u>Stemmeandel</u>	<u>Egenkapital</u>	<u>Resultat</u>
Neumann Holding AS	100.00%	100.00%	72688.00	-13660.00
Neumann Invest AS	50.02%	50.02%		

Det er ikke utarbeidet konsernregnskap ihht reglene i regnskapsloven §3-2.

Virksomheten inngår i konsolideringen til morselskapets konsernregnsk.: Nei

Datterselskap er utelatt fra konsolideringen: Nei



NH Kapital AS

Årsrapport for 2021

Årsregnskap

- Resultatregnskap
- Balanse
- Noter

Revisjonsberetning



NH Kapital AS

Resultatregnskap

	Note	2021	2020
Driftskostnader			
Lønnskostnad	2	865 917	853 955
Annen driftskostnad	2	<u>225 421</u>	<u>246 302</u>
Sum driftskostnader		<u>1 091 338</u>	<u>1 100 257</u>
Driftsresultat		<u>-1 091 338</u>	<u>-1 100 257</u>
Finansinntekter og finanskostnader			
Annen finansinntekt		10 310 573	2 036 293
Verdiendr. finansielle instrumenter, virkelig verdi		-250 562	557 719
Nedskrivning av finansielle eiendeler		8 485 153	1 690 000
Annen finanskostnad		<u>40 824</u>	<u>2 510 772</u>
Netto finansposter		<u>1 534 034</u>	<u>-1 606 760</u>
Ordinært resultat før skattekostnad		<u>442 696</u>	<u>-2 707 017</u>
Skattekostnad på ordinært resultat	3	<u>-158 573</u>	<u>-520 301</u>
Årsresultat		<u>601 269</u>	<u>-2 186 716</u>
Overføringer og disponeringer			
Overføringer annen egenkapital	4	<u>601 269</u>	<u>-2 186 716</u>



NH Kapital AS


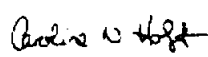
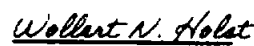
Balanse pr. 31. desember

	Note	2021	2020
Anleggsmidler			
<i>Immaterielle eiendeler</i>			
Utsatt skattefordel	3	1 156 317	997 744
Sum immaterielle eiendeler		<u>1 156 317</u>	<u>997 744</u>
<i>Varige driftsmidler</i>			
Driftsløsøre, inventar, verktøy, kontormaskiner ol	5	130 400	130 400
Sum varige driftsmidler		<u>130 400</u>	<u>130 400</u>
<i>Finansielle anleggsmidler</i>			
Investeringer i datterselskap	6	8 404 471	8 404 471
Lån til tilknyttet selskap	7	300 000	700 000
Investeringer i aksjer og andeler	8	14 303 586	19 015 119
Sum finansielle anleggsmidler		<u>23 008 057</u>	<u>28 119 590</u>
Sum anleggsmidler		<u>24 294 774</u>	<u>29 247 734</u>
Omløpsmidler			
<i>Fordringer</i>			
Andre fordringer	7	25 207	1 119 447
Sum fordringer		<u>25 207</u>	<u>1 119 447</u>
<i>Investeringer</i>			
Andre markedsbaserte finansielle instrumenter	9	41 110 322	41 655 700
Sum investeringer		<u>41 110 322</u>	<u>41 655 700</u>
Bankinnskudd, kontanter og lignende	10	3 060 695	263 629
Sum omløpsmidler		<u>44 196 224</u>	<u>43 038 776</u>
Sum eiendeler		<u>68 490 998</u>	<u>72 286 510</u>

**NH Kapital AS****Balanse pr. 31. desember**

	Note	2021	2020
Egenkapital			
<i>Innskutt egenkapital</i>			
Aksjekapital	4 11	4 825 057	4 825 057
Sum innskutt egenkapital		<u>4 825 057</u>	<u>4 825 057</u>
<i>Opptjent egenkapital</i>			
Annen egenkapital	4	53 585 028	52 983 759
Sum opptjent egenkapital		<u>53 585 028</u>	<u>52 983 759</u>
Sum egenkapital		<u>58 410 085</u>	<u>57 808 816</u>
Gjeld			
<i>Annen langsiktig gjeld</i>			
Burg langsiktig gjeld		<u>9 916 268</u>	<u>14 276 268</u>
Sum annen langsiktig gjeld		<u>9 916 268</u>	<u>14 276 268</u>
<i>Kortsiktig gjeld</i>			
Leverandørgjeld		24 858	25 441
Skyldige offentlige avgifter	10	47 704	48 487
Annen kortsiktig gjeld		92 083	127 498
Sum kortsiktig gjeld		<u>164 645</u>	<u>201 426</u>
Sum gjeld		<u>10 080 913</u>	<u>14 477 694</u>
Sum egenkapital og gjeld		<u>68 490 998</u>	<u>72 286 510</u>

31. desember 2021
Bergen, 24.06.2022

		
Jens M. Steffe Generaldirektør	Caroline W. Høft Direktør	Wollert N. Holset Direktør



NH Kapital AS

Noter til regnskapet for 2021

Note 1 - Regnskapsprinsipper

Årsregnskapet er satt opp i samsvar med regnskapslovens bestemmelser og god regnskapsskikk for små foretak.

Datterselskap/tilknyttet selskap

Datterselskapet og tilknyttede selskaper vurderes etter kostmetoden i selskapsregnskapet. Investeringen er vurdert til anskaffelseskost for aksjene med mindre nedskrivning har vært nødvendig. Det er foretatt nedskrivning til virkelig verdi når verdifall skyldes årsaker som ikke kan antas å være forbigående og det må anses nødvendig etter god regnskapsskikk. Nedskrivninger er reversert når grunnlaget for nedskrivning ikke lenger er til stede.

Utbytte og andre utdelinger er inntektsført samme år som det er avsatt i datterselskapet. Overstiger utbytte andel av tilbakeholdt resultat etter kjøpet, representerer den overskytende del tilbakebetaling av investert kapital, og utdelingene er fratrukket investeringens verdi i balansen.

Klassifisering og vurdering av balanseposter

Omløpsmidler og kortsiktig gjeld omfatter poster som forfaller til betaling innen ett år etter balansedagen, samt poster som knytter seg til varekretslopet. Øvrige poster er klassifisert som anleggsmidler/langsiktig gjeld.

Omløpsmidler vurderes til laveste av anskaffelseskost og virkelig verdi. Kortsiktig gjeld balanseføres til nominelt beløp på etableringstidspunktet.

Anleggsmidler vurderes til anskaffelseskost, men nedskrives til virkelig verdi ved verdifall som ikke forventes å være forbigående. Anleggsmidler med begrenset økonomisk levetid avskrives planmessig. Langsiktig gjeld balanseføres til nominelt beløp på etableringstidspunktet.

Fordringer

Kundefordringer og andre fordringer er oppført i balansen til pålydende etter fradrag for avsetning til forventet tap. Avsetning til tap gjøres på grunnlag av individuelle vurderinger av de enkelte fordringene. I tillegg gjøres det for øvrige kundefordringer en uspesifisert avsetning for å dekke antatt tap.

Kortsiktige plasseringer

Kortsiktige plasseringer (aksjer og andeler vurdert som omløpsmidler) vurderes til virkelig verdi på balansedagen. Mottatt utbytte og andre utdelinger fra selskapene inntektsføres som annen finansinntekt.

Varige driftsmidler

Varige driftsmidler balanseføres og avskrives over driftsmidlets forventede økonomiske levetid. Direkte vedlikehold av driftsmidler kostnadsføres løpende under driftskostnader, mens påkostninger eller forbedringer tillegges driftsmidlets kostpris og avskrives i takt med driftsmidlet. Dersom gjenvinnbart beløp av driftsmiddelet er lavere enn balanseført verdi foretas nedskrivning til gjenvinnbart beløp. Gjenvinnbart beløp er det høyeste av netto salgsverdi og verdi i bruk. Verdi i bruk er nåverdien av de fremtidige kontantstrømmene som eiendelen vil generere.

Skatter

Skattekostnaden i resultatregnskapet omfatter både periodens betalbare skatt og endring i utsatt skatt. Utsatt skatt er beregnet med 22% på grunnlag av de midlertidige forskjeller som eksisterer mellom regnskapsmessige og skattemessige verdier, samt ligningsmessig underskudd til fremføring ved utgangen av regnskapsåret. Skatteøkende og skattereduserende midlertidige forskjeller som reverserer eller kan reversere i samme periode er utlignet og nettoført. Netto utsatt skattefordel balanseføres i den grad det er sannsynlig at denne kan bli nyttiggjort.



NH Kapital AS

Noter til regnskapet for 2021

Note 2 - Lønnskostnader, antall ansatte, lån til ansatte og godtgjørelse til revisor

Lønnskostnader	2021	2020
Lønninger	550 000	550 000
Arbeidsgiveravgift	107 696	98 995
Styrehonorer	100 000	100 000
Påløpte feriepenge	78 650	78 650
Pensjonskostnad	25 390	26 311
Andre ytelser	4 181	0
Sum	<u>865 917</u>	<u>853 956</u>

Ytelser til ledende personer

	Lønn	Pensjonsutgifter	Andre godtgjørelser
Daglig leder	628 650	25 390	9 756

Selskapet har avtale om tjenstepensjonsordning etter lov om obligatorisk tjenstepensjon.

Godtgjørelse til revisor er fordelt på følgende:

	2021
Revisjon	<u>35 716</u>
Sum	<u>35 716</u>

Merverdiavgift er inkludert i revisjonshonoraret.

Beløpet gjelder kostnadsført revisjonshonorar i 2021.

**NH Kapital AS****Noter til regnskapet for 2021****Note 3 - Skatt**

<i>Årets skattekostnad fordeler seg på:</i>	2021	2020
Endring utsatt skatt	-158 573	-520 301
Årets totale skattekostnad	<u>-158 573</u>	<u>-520 301</u>
 <i>Beregning av årets skattegrunnlag:</i>	2021	2020
Ordinært resultat før skattekostnad	442 696	-2 707 017
Permanente forskjeller	0	12 500
Verdireduksjon finansielle instr. vurdert til virkelig verdi	250 562	0
Nedskrivning på aksjer og andre verdipapir kostnadsført i året	8 485 153	1 690 000
Regnskapsmessig tap realisasjon av aksjer og andre verdipapirer	0	2 408 806
Skattepliktig gevinst fra RF-1359	2 192	0
Skattepliktig utbytte på aksjer mv. (inkl.sktl. § 16-30, 5.ledd)	202 993	1 172 013
3% av skattefrie inntekter etter fritaksmetoden	195 210	24 828
Tilbakeføring av inntektsført utbytte	-6 709 985	-1 999 613
Verdiøkning finansielle instrumenter vurdert til virkelig verdi	0	-557 719
Regnskapsmessig gev. realisasjon av aksjer og andre verdipapirer	-3 589 605	-12 266
Fradragsberettiget tap fra RF-1359	0	-2 396 540
Årets skattegrunnlag	<u>-720 784</u>	<u>-2 365 008</u>
 <i>Oversikt over midlertidige forskjeller</i>	2021	2020
Akkumulert fremførbart underskudd før konsernbidrag	-5 255 986	-4 535 202
Netto midlertidige forskjeller pr 31.12	<u>-5 255 986</u>	<u>-4 535 202</u>
 Utsatt skattefordel/Utsatt skatt (22%)	-1 156 317	-997 744

Tall for 2020 vedr. skattepliktig utbytte og tilbakeføring av utbytte er oppdatert i årets regnskap ihht korrigeret skattemelding sendt inn i november 2021.

Note 4 - Egenkapital

	Aksjekapital	Annen egenkapital	Sum
Egenkapital 01.01.2021	4 825 057	52 983 759	57 808 816
Årsresultat	0	601 269	601 269
Egenkapital 31.12.2021	4 825 057	53 585 028	58 410 085

**NH Kapital AS****Noter til regnskapet for 2021****Note 5 - Varige driftsmidler**

	Kunst
Anskaffelseskost 01.01.	130 400
Anskaffelseskost 31.12.	130 400
Balanseført pr. 31.12.	130 400

Økonomisk levetid Avskrives ikke

Note 6 - Datterselskap

Selskap	Kontor	Eierandel	Stemmeandel	Resultat 2021	Egenkapital pr. 31.12	Bokført verdi pr. 31.12
Neumann Holding AS	Bergen	100 %	100 %	13 660	72 688	98 248
Neumann Invest AS	Bergen	50 %	50 %	2 891 818	8 130 102	8 306 223
Sum				2 905 478	8 202 790	8 404 471

Det er ikke utarbeidet konsernregnskap ihht reglene i regnskapsloven §3-2.

Note 7 - Mellomværende med aksjonærer, tilknyttet selskap o.l.

<i>Lån tilknyttet selskap</i>	2021	2020
Lån til Neumann Invest AS	300 000	700 000

<i>Gjeld til aksjonærer</i>	2021	2020
Karin Christine Neumann	7 051 048	8 823 729
Caroline Neumann Holst	509 088	2 605 964
Camilla Neumann-Berg	566 347	664 090
Wollert Neumann Holst	1 789 785	2 182 485
Sum	<u>9 916 268</u>	<u>14 276 268</u>

<i>Gjeld til datterselskap</i>	2021	2020
Gjeld til Neumann Holding AS - konsernbidrag	0	50 000

<i>Annen kortsiktig fordring</i>	2021	2020
Bergen Carbon Solution AS	0	1 095 800

Selskapets gjeld til aksjonærer er renteberegnet pr 31.12.2021 ihht låneavtaler.

Fordring Bergen Carbon Solution AS er oppgjort i 2021.



NH Kapital AS

Noter til regnskapet for 2021

Note 8 - Aksjer og andeler i andre selskaper

Selskap	Antall aksjer	Eierandel	Anskaff.kost	Bokført verdi
Euro Trans AS	63 704	1,62%	4 858 718	4 858 718
Kjemi Trans II AS	19 244	9,62%	2 309 322	2 309 322
Vitawater AS	55 400	1,95%	999 546	1
One2touch AS	543	4,83%	3 989 425	1
Oiid AS	572 444	4,94%	3 580 000	1
Montanus AS	30 000	1,60%	4 666 680	71 525
ZTL Holding AS	104 500	1,39%	963 040	963 040
Fonn AS	1 525	1,60%	1 614 231	1 614 231
AVA of Norway AS	10 500	0,30%	526 785	526 785
M Vest Water AS	80 000	0,27%	1 000 000	1 000 000
Momentum II AS	14 369	1,40%	1 460 062	1 460 062
Soiltech AS	22 000	0,31%	999 900	999 900
Glex AS	90 909	1,18%	500 000	500 000
Sum			<u>27 467 709</u>	<u>14 303 586</u>

Aksjene i One2touch AS er nedskrevet til NOK 1 pr 31.12.2021

Aksjene i Oiid AS er nedskrevet til NOK 1 pr 31.12.2021.

Aksjene i Montanus AS (tidl. Holberg Forvaltning AS) er nedskrevet til NOK 71.525 pr 31.12.2021.

Note 9 - Markedsbaserte finansielle omløpsmidler

	2021	2020
Holberg Likviditet	36 748 538	37 062 842
Holberg Rurik	<u>4 361 784</u>	<u>4 592 858</u>
Sum	<u>41 110 322</u>	<u>41 655 700</u>

Markedsverdi prinsippet benyttes for markedsbaserte poster.

Note 10 - Bankinnskudd

	2021
Bundne skattetrekkmidler utgjør	22 578

Skyldig skattetrekk pr 31.12.21 utgjør kr 22.254.



NH Kapital AS

Noter til regnskapet for 2021

Note 11 · Aksjekapital og aksjonærinformasjon

Aksjekapitalen består av:

	Antall	Pålydende	Balansført
A-aksjer	100 000	0,1	10 000
B-aksjer	48 150 573	0,1	4 815 057
Sum	48 250 573		4 825 057

Oversikt over aksjonærene i selskapet pr. 31.12:

	A-aksjer	B-aksjer	Eier- andel	Stemme- andel
Karin Christine Neumann	100 000	27 950 103	58,13 %	100 %
Wollert Neumann Holst	0	6 733 490	13,96 %	0
Caroline Neumann Holst	0	6 733 490	13,96 %	0
Camilla Neumann-Berg	0	6 733 490	13,96 %	0
Sum	100 000	48 150 573	100,00 %	100 %



Statsautoriserte revisorer
Ernst & Young AS

Torshovstret 10, 0410, H. i Bergen
Postboks 5180, E850 Bergen

Org. nr. 987449217, MVA nr. 987449217
Tlf. +47 24 00 24 00

www.ey.no
Medlemmer av Den norske Helseopplysning

UAVHENGIG REVISORS BERETNING

Til generalforsamlingen i Nh Kapital AS

Konklusjon

Vi har revidert årsregnskapet for Nh Kapital AS som består av balanse per 31. desember 2021, resultatregnskap for regnskapsåret avsluttet per denne datoen og noter til årsregnskapet, herunder et sammendrag av viktige regnskapsprinsipper.

Efter vår mening oppfyller årsregnskapet gjeldende lovkrav og gir et rettviseende bilde av selskapets finansielle stilling per 31. desember 2021 og av dets resultater for regnskapsåret avsluttet per denne datoen i samsvar med regnskapslovens regler og god regnskapsskikk i Norge.

Grunnlag for konklusjon

Vi har gjennomført revisjonen i samsvar med International Standards on Auditing (ISA-ene). Våre oppgaver og plikter i henhold til disse standardene er beskrevet nedenfor under *Revisors oppgaver og plikter ved revisjonen av årsregnskapet*. Vi er uavhengige av selskapet i samsvar med kravene i relevante lover og forskrifter i Norge og *International Code of Ethics for Professional Accountants* (inkludert internasjonale uavhengighetsstandarder) utstedt av International Ethics Standards Board for Accountants (IESBA-reglene), og vi har overholdt våre øvrige etiske forpliktelser i samsvar med disse kravene. Innhentet revisjonsbevis er etter vår vurdering tilstrekkelig og hensiktsmessig som grunnlag for vår konklusjon.

Øvrig informasjon

Øvrig informasjon omfatter informasjon i årsrapporten bortsett fra årsregnskapet og den tilhørende revisjonsberetningen. Styret og daglig leder (ledelsen) er ansvarlig for den øvrige informasjonen. Vår konklusjon om revisjonen av årsregnskapet dekker ikke den øvrige informasjonen, og vi attesterer ikke den øvrige informasjonen.

I forbindelse med revisjonen av årsregnskapet er det vår oppgave å lese den øvrige informasjonen med det formål å vurdere hvorvidt det foreligger vesentlig inkonsistens mellom den øvrige informasjonen og årsregnskapet eller kunnskap vi har opparbeidet oss under revisjonen, eller hvorvidt den tilsynelatende inneholder vesentlig feilinformasjon. Dersom vi konkluderer med at den øvrige informasjonen inneholder vesentlig feilinformasjon, er vi pålagt å rapportere det. Vi har ingenting å rapportere i så henseende.

Ledelsens ansvar for årsregnskapet

Styret og daglig leder (ledelsen) er ansvarlig for å utarbeide årsregnskapet og for at det gir et rettviseende bilde i samsvar med regnskapslovens regler og god regnskapsskikk i Norge. Ledelsen er også ansvarlig for slik intern kontroll som den finner nødvendig for å kunne utarbeide et årsregnskap som ikke inneholder vesentlig feilinformasjon, verken som følge av mistligheter eller feil.

Ved utarbeidelsen av årsregnskapet må ledelsen ta standpunkt til selskapets evne til fortsatt drift og opplyse om forhold av betydning for fortsatt drift. Forutsetningen om fortsatt drift skal legges til grunn for årsregnskapet med mindre ledelsen enten har til hensikt å avvikle selskapet eller virksomheten, eller ikke har noe annet realistisk alternativ.

Revisors oppgaver og plikter ved revisjonen av årsregnskapet

Vårt mål er å oppnå betryggende sikkerhet for at årsregnskapet som helhet ikke inneholder vesentlig feilinformasjon, verken som følge av mistligheter eller feil, og å avgi en revisjonsberetning som inneholder

Årsregnskapet er tilgjengelig på www.ey.no



Building a better
working world

vår konklusjon. Betyrrende sikkerhet er en høy grad av sikkerhet, men ingen garanti for at en revisjon utført i samsvar med ISA-ene, alltid vil avdekke vesentlig feilinformasjon. Feilinformasjon kan skyldes misligheter eller feil og er å anse som vesentlig dersom den enkeltvis eller samlet med rimelighet kan forventes å påvirke de økonomiske beslutningene som brukerne foretar på grunnlag av årsregnskapet.

Som del av en revisjon i samsvar med ISA-ene utøver vi profesjonelt skjønn og utviser profesjonell skepsis gjennom hele revisjonen. I tillegg:

- identifiserer og vurderer vi risikoen for vesentlig feilinformasjon i årsregnskapet, enten det skyldes misligheter eller feil. Vi utformer og gjennomfører revisjonshandlinger for å håndtere slike risikoer, og innhenter revisjonsbevis som er tilstrekkelig og hensiktsmessig som grunnlag for vår konklusjon. Risikoen for at vesentlig feilinformasjon som følge av misligheter ikke blir avdekket, er høyere enn for feilinformasjon som skyldes feil, siden misligheter kan innebære samarbeid, forfalskning, bevisste utelatelser, uriktige fremstillinger eller overstyring av intern kontroll.
- opparbeider vi oss en forståelse av den interne kontrollen som er relevant for revisjonen, for å utforme revisjonshandlinger som er hensiktsmessige etter omstendighetene, men ikke for å gi uttrykk for en mening om effektiviteten av selskapets interne kontroll.
- evaluerer vi om de anvendte regnskapsprinsippene er hensiktsmessige og om regnskapsestimaterne og tilhørende noteopplysninger utarbeidet av ledelsen er rimelige.
- konkluderer vi på om ledelsens bruk av fortsatt drift-forutsetningen er hensiktsmessig, og, basert på innhentede revisjonsbevis, hvorvidt det foreligger vesentlig usikkerhet knyttet til hendelser eller forhold som kan skape betydeilig tvil om selskapets evne til fortsatt drift. Dersom vi konkluderer med at det eksisterer vesentlig usikkerhet, kreves det at vi i revisjonsberetningen henleder oppmerksomheten på tilleggsopplysningene i årsregnskapet, eller, dersom slike tilleggsopplysninger ikke er tilstrekkelige, at vi modifierer vår konklusjon om årsregnskapet. Våre konklusjoner er basert på revisjonsbevis innhentet frem til datoen for revisjonsberetningen. Etterfølgende hendelser eller forhold kan imidlertid medføre at selskapet ikke kan fortsette driften.
- evaluerer vi den samlede presentasjonen, strukturen og innholdet i årsregnskapet, inkludert tilleggsopplysningene, og hvorvidt årsregnskapet gir uttrykk for de underliggende transaksjonene og hendelsene på en måte som gir et rettvisende bilde.

Vi kommuniserer med styret blant annet om det planlagte omfanget av og tidspunktet for revisjonsarbeidet og eventuelle vesentlige funn i revisjonen, herunder vesentlige svakheter i den interne kontrollen som vi avdekker gjennom revisjonen.

Bergen, 24 juni 2022
ERNST & YOUNG AS

Revisjonsberetningen er signert elektronisk

Jørn Knutsen
statsautorisert revisor



PENNEO

Jørn Krutsen

Statsautorisert revisor

På vegne av: EY

Serenummer: 9578 5992 4 3012515

OP: 145.62.VAR.AXX

2022-06-24 08:49:07 UTC

bankID

Dokumentet er signert digitalt med **Penneo.com**. Alle digitale signaturdata i dokumentet er sikret og validert av den digitale signatursystemet i Penneo.com. Dokumentet er et elektronisk dokument. Dokumentet er ikke juridisk bindende med et uttrykk som er betydd tredjepart. All kryptografisk bevis er integrert i denne PDF-filens metadata og kan være nødvendig.

Hvordan bekrefter et dette dokumentet er originalt?

Dokumentet er beskyttet av et Adobe PDF-sikkerhetsfilter. Når du åpner dokumentet, vil

Adobe Reader vise en sikkerhetsmelding som dokumentet er signert av **Penneo e-signature service <penneo@penneo.com>**. Dette er en autentisk og trykkesikker dokumentet kan tilfelle.

Dokumentet kan bekreftes ved å trykke på sikkerhetsikonet som er plassert inne i dokumentet med Penneo's signatur <https://penneo.com/validate>