



## ÅRSREGNSKAPET FOR REGNSKAPSÅRET 2023 - GENERELL INFORMASJON

### Enheten

Organisasjonsnummer: 990 751 285  
Organisasjonsform: Aksjeselskap  
Foretaksnavn: STONE CAPITAL AS  
Forretningsadresse: c/o Espen Stenumgård  
Lilleteigen 4  
1406 SKI

### Regnskapsår

Årsregnskapets periode: 01.01.2023 - 31.12.2023

### Konsern

Morselskap i konsern: Nei

### Regnskapsregler

Regler for små foretak benyttet: Ja  
Benyttet ved utarbeidelsen av årsregnskapet til selskapet: Regnskapslovens alminnelige regler

### Årsregnskapet fastsatt av kompetent organ

Bekreftet av representant for selskapet: STENUMGÅRD ESPEN  
Dato for fastsettelse av årsregnskapet: 30.04.2024

### Grunnlag for avgivelse

År 2023: Årsregnskapet er elektronisk innlevert  
År 2022: Tall er hentet fra elektronisk innlevert årsregnskap fra 2023

*Det er ikke krav til at årsregnskapet m.v. som sendes til Regnskapsregisteret er undertegnet. Kontrollen på at dette er utført ligger hos revisor/enhetens øverste organ. Sikkerheten ivaretas ved at innsender har rolle/rettighet for innsending av årsregnskapet via Altinn, og ved at det bekreftes at årsregnskapet er fastsatt av kompetent organ.*

Brønnøysundregistrene, 02.06.2025



## Resultatregnskap

Beløp i: NOK	Note	2023	2022
<b>RESULTATREGNSKAP</b>			
<b>Inntekter</b>			
Realiserte gevinster		5 203 540	
Utbytte		19 214 478	
<b>Sum inntekter</b>		<b>24 418 018</b>	
<b>Kostnader</b>			
Annen driftskostnad	1	10 670	21 174
<b>Sum kostnader</b>		<b>10 670</b>	<b>21 174</b>
<b>Driftsresultat</b>		<b>24 407 348</b>	<b>-21 174</b>
<b>Finansinntekter og finanskostnader</b>			
Annen renteinntekt		123 119	
Annen finansinntekt			2 357 198
<b>Sum finansinntekter</b>		<b>123 119</b>	<b>2 357 198</b>
Verdireduksjon markedsbaserte omløpsmidler			12 377
Annen rentekostnad			47
<b>Sum finanskostnader</b>			<b>12 424</b>
<b>Netto finans</b>		<b>123 119</b>	<b>2 344 774</b>
<b>Ordinært resultat før skattekostnad</b>		<b>24 530 467</b>	<b>2 323 600</b>
Skattekostnad på resultat	2	146 898	
<b>Ordinært resultat etter skattekostnad</b>		<b>24 383 569</b>	<b>2 323 600</b>
<b>Årsresultat</b>		<b>24 383 569</b>	<b>2 323 600</b>
<b>Årsresultat etter minoritetsinteresser</b>		<b>24 383 569</b>	<b>2 323 600</b>
<b>Totalresultat</b>		<b>24 383 569</b>	<b>2 323 600</b>
<b>Overføringer og disponeringer</b>			
Ordinært utbytte		3 000 000	2 000 000
Avsatt til annen egenkapital		21 383 569	323 600



## Resultatregnskap

<b>Beløp i: NOK</b>	<b>Note</b>	<b>2023</b>	<b>2022</b>
Sum overføringer og disponeringer		24 383 569	2 323 600



## Balanse

Beløp i: NOK	Note	2023	2022
<b>BALANSE - EIENDELER</b>			
<b>Anleggsmidler</b>			
<b>Immaterielle eiendeler</b>			
<b>Finansielle anleggsmidler</b>			
Investeringer i aksjer og andeler	3	2 706 982	
Andre langsiktige fordringer		5 015 062	
<b>Sum finansielle anleggsmidler</b>		<b>7 722 044</b>	
<b>Sum anleggsmidler</b>		<b>7 722 044</b>	<b>0</b>
<b>Omløpsmidler</b>			
<b>Varer</b>			
<b>Fordringer</b>			
Andre kortsiktige fordringer		2 248 201	2 338 129
<b>Sum fordringer</b>		<b>2 248 201</b>	<b>2 338 129</b>
<b>Investeringer</b>			
Aksjer og andeler i foretak i samme konsern	3		
Markedsbaserte aksjer			372 447
Markedsbaserte obligasjoner	3		
Andre markedsbaserte finansielle instrumenter	3		
Andre finansielle instrumenter	3		
<b>Sum investeringer</b>			<b>372 447</b>
<b>Bankinnskudd, kontanter og lignende</b>			
Bankinnskudd, kontanter o.l.		15 309 520	39 031
<b>Sum bankinnskudd, kontanter og lignende</b>		<b>15 309 520</b>	<b>39 031</b>
<b>Sum omløpsmidler</b>		<b>17 557 721</b>	<b>2 749 607</b>
<b>SUM EIENDELER</b>		<b>25 279 765</b>	<b>2 749 607</b>

## BALANSE - EGENKAPITAL OG GJELD



## Balanse

Beløp i: NOK	Note	2023	2022
<b>Egenkapital</b>			
<b>Innskutt egenkapital</b>			
Aksjekapital	4	100 000	100 000
Beholdning av egne aksjer	4		
Overkurs		2 125	2 125
<b>Sum innskutt egenkapital</b>		<b>102 125</b>	<b>102 125</b>
<b>Opptjent egenkapital</b>			
Annen egenkapital		22 030 742	647 173
<b>Sum opptjent egenkapital</b>		<b>22 030 742</b>	<b>647 173</b>
<b>Sum egenkapital</b>	5, 6	<b>22 132 867</b>	<b>749 298</b>
<b>Gjeld</b>			
<b>Langsiktig gjeld</b>			
Utsatt skatt	2		
<b>Annen langsiktig gjeld</b>			
<b>Sum langsiktig gjeld</b>		<b>0</b>	<b>0</b>
<b>Kortsiktig gjeld</b>			
Leverandørgjeld			309
Betalbar skatt	2	146 898	
Utbytte		3 000 000	2 000 000
<b>Sum kortsiktig gjeld</b>		<b>3 146 898</b>	<b>2 000 309</b>
<b>Sum gjeld</b>		<b>3 146 898</b>	<b>2 000 309</b>
<b>SUM EGENKAPITAL OG GJELD</b>		<b>25 279 765</b>	<b>2 749 607</b>



## Brønnøysundregistrene

### ÅRSREGNSKAP FOR REGNSKAPSÅRET 2023 - GENERELL INFORMASJON

Journalnummer: 2024 396140

#### Enheten

Organisasjonsnummer: 990 751 285  
Organisasjonsform: Aksjeselskap  
Foretaksnavn: STONE CAPITAL AS  
Forretningsadresse: c/o Espen Stenumgård  
Lilleteigen 4  
1406 SKI

#### Regnskapsår

Årsregnskapets periode: 01.01.2023 - 31.12.2023

#### Konsern

Morselskap i konsern: Nei

#### Regnskapsregler

Regler for små foretak benyttet: Ja  
Benyttet ved utarbeidelsen av  
årsregnskapet til selskapet: Regnskapslovens alminnelige regler

#### Årsregnskapet fastsatt av kompetent organ

Bekreftet av representant for selskapet: STENUMGÅRD ESPEN  
Dato for fastsettelse av årsregnskapet: 30.04.2024

#### Revisjon

Selskapet har besluttet at årsregnskapet  
ikke skal revideres: Ja  
Årsregnskapet er utarbeidet av ekstern  
autorisert regnskapsfører: Ja  
Ekstern autorisert regnskapsfører har i  
løpet av regnskapsåret bistått ved den  
løpende regnskapsføringen eller utført  
andre tjenester for selskapet enn å  
utarbeide årsregnskapet: Ja

#### Grunnlag for avgivelse

År 2023: Årsregnskap er elektronisk innlevert.  
År 2022: Tall er hentet fra elektronisk innlevert årsregnskap fra 2023.

*Det er ikke krav til at årsregnskapet m.v. som sendes til Regnskapsregisteret er undertegnet. Kontrollen på at dette er utført ligger hos revisor/enhetens øverste organ. Sikkerheten ivaretas ved at innsender har rolle/rettighet for innsending av årsregnskapet via Altinn, og ved at det bekreftes at årsregnskapet er fastsatt av kompetent organ.*

Brønnøysundregistrene, 06.05.2024

---

Brønnøysundregistrene  
Postadresse: Postboks 900, 8910 Brønnøysund  
Telefon: 75 00 75 00  
E-post: firmapost@brreg.no Internett: www.brreg.no  
Organisasjonsnummer: 974 760 673



Organisasjonsnr: 990 751 285  
STONE CAPITAL AS

## RESULTATREGNSKAP

<b>Beløp i: NOK</b>	<b>Note</b>	<b>2023</b>	<b>2022</b>
<b>RESULTATREGNSKAP</b>			
<b>Inntekter</b>			
Realiserte gevinster		5 203 540	
Utbytte		19 214 478	
<b>Sum inntekter</b>		<b>24 418 018</b>	
<b>Kostnader</b>			
Annen driftskostnad	1	10 670	21 174
<b>Sum kostnader</b>		<b>10 670</b>	<b>21 174</b>
<b>Driftsresultat</b>		<b>24 407 348</b>	<b>-21 174</b>
<b>Finansinntekter og finanskostnader</b>			
Annen renteinntekt		123 119	
Annen finansinntekt			2 357 198
<b>Sum finansinntekter</b>		<b>123 119</b>	<b>2 357 198</b>
<b>Verdireduksjon</b>			
markedsbaserte omløpsmidler			12 377
Annen rentekostnad			47
<b>Sum finanskostnader</b>			<b>12 424</b>
<b>Netto finans</b>		<b>123 119</b>	<b>2 344 774</b>
<b>Ordinært resultat før skattekostnad</b>			
<b>skattekostnad</b>		<b>24 530 467</b>	<b>2 323 600</b>
Skattekostnad på resultat	2	146 898	
<b>Ordinært resultat etter skattekostnad</b>		<b>24 383 569</b>	<b>2 323 600</b>
<b>Årsresultat</b>		<b>24 383 569</b>	<b>2 323 600</b>
<b>Årsresultat etter minoritetsinteresser</b>		<b>24 383 569</b>	<b>2 323 600</b>
<b>Totalresultat</b>		<b>24 383 569</b>	<b>2 323 600</b>
<b>Overføringer og disponeringer</b>			
Ordinært utbytte		3 000 000	2 000 000
Avsatt til annen egenkapital		21 383 569	323 600
<b>Sum overføringer og disponeringer</b>		<b>24 383 569</b>	<b>2 323 600</b>



Organisasjonsnr: 990 751 285  
STONE CAPITAL AS

## BALANSE

Beløp i: NOK	Note	2023	2022
--------------	------	------	------

### BALANSE - EIENDELER

#### Anleggsmidler

##### Immaterielle eiendeler

##### Finansielle anleggsmidler

Investeringer i aksjer og andeler	3	2 706 982	
Andre langsiktige fordringer		5 015 062	
<b>Sum finansielle anleggsmidler</b>		<b>7 722 044</b>	

<b>Sum anleggsmidler</b>		<b>7 722 044</b>	<b>0</b>
--------------------------	--	------------------	----------

#### Omløpsmidler

##### Varer

##### Fordringer

Andre kortsiktige fordringer		2 248 201	2 338 129
<b>Sum fordringer</b>		<b>2 248 201</b>	<b>2 338 129</b>

##### Investeringer

Aksjer og andeler i foretak i samme konsern	3		
Markedsbaserte aksjer			372 447
Markedsbaserte obligasjoner	3		
Andre markedsbaserte finansielle instrumenter	3		
Andre finansielle instrumenter	3		
<b>Sum investeringer</b>			<b>372 447</b>

##### Bankinnskudd, kontanter og lignende

Bankinnskudd, kontanter o. l.		15 309 520	39 031
<b>Sum bankinnskudd, kontanter og lignende</b>		<b>15 309 520</b>	<b>39 031</b>

<b>Sum omløpsmidler</b>		<b>17 557 721</b>	<b>2 749 607</b>
-------------------------	--	-------------------	------------------

<b>SUM EIENDELER</b>		<b>25 279 765</b>	<b>2 749 607</b>
----------------------	--	-------------------	------------------

### BALANSE - EGENKAPITAL OG GJELD

#### Egenkapital



<b>Innskutt egenkapital</b>			
Aksjekapital	4	100 000	100 000
Beholdning av egne aksjer	4		
Overkurs		2 125	2 125
<b>Sum innskutt egenkapital</b>		<b>102 125</b>	<b>102 125</b>
<b>Opptjent egenkapital</b>			
Annen egenkapital		22 030 742	647 173
<b>Sum opptjent egenkapital</b>		<b>22 030 742</b>	<b>647 173</b>
<b>Sum egenkapital</b>	<b>5, 6</b>	<b>22 132 867</b>	<b>749 298</b>
<b>Gjeld</b>			
<b>Langsiktig gjeld</b>			
Utsatt skatt	2		
<b>Annen langsiktig gjeld</b>			
<b>Sum langsiktig gjeld</b>		<b>0</b>	<b>0</b>
<b>Kortsiktig gjeld</b>			
Leverandørgjeld			309
Betalbar skatt	2	146 898	
Utbytte		3 000 000	2 000 000
<b>Sum kortsiktig gjeld</b>		<b>3 146 898</b>	<b>2 000 309</b>
<b>Sum gjeld</b>		<b>3 146 898</b>	<b>2 000 309</b>
<b>SUM EGENKAPITAL OG GJELD</b>		<b>25 279 765</b>	<b>2 749 607</b>



Organisasjonsnr: 990 751 285  
STONE CAPITAL AS

NOTEOPPLYSNINGER - SELSKAP - alle poster oppgitt i hele tall

## Note

Antall årsverk i regnskapsåret  
0.00

<u>Sum</u>	<u>Beløp</u>
------------	--------------

<u>Balanseført verdi 31.12.</u>	<u>Varige driftsmidler</u>	<u>Immaterielle eiend.</u>
---------------------------------	----------------------------	----------------------------

## Konsernregnskap

Morselskapet sitt navn

Forretningskontor for morselskapet

## Begrunnelse for at datterselskap er utelatt fra konsolideringen

<u>Samlet beløp - tilknyttet selskap</u>	<u>Årets</u>	<u>Fjorårets</u>
--	--------------	------------------


<u>Samlet beløp - foretak i samme konsern</u>	<u>Årets</u>	<u>Fjorårets</u>
---	--------------	------------------

<u>Samlet beløp - foretak i samme konsern</u>	<u>Årets</u>	<u>Fjorårets</u>
---	--------------	------------------

<u>Samlet beløp - felles kontrollert virksomhet</u>	<u>Årets</u>	<u>Fjorårets</u>
---	--------------	------------------

<u>Pantstillelse</u>	<u>Beløp</u>
----------------------	--------------


<u>Beholdning av egne aksjer</u>	<u>Antall</u>	<u>Pålydende</u>	<u>Andel av aksjek.</u>
----------------------------------	---------------	------------------	-------------------------



# Årsregnskap 2023 Stone Capital AS

**Resultatregnskap  
Balanse  
Noter til regnskapet**

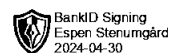
**Org.nr.: 990 751 285**



## Resultatregnskap

Stone Capital AS


Driftsinntekter og driftskostnader	Note	2023	2022
Realiserte gevinster		5 203 540	0
Utbytte		19 214 478	0
<b>Sum driftsinntekter</b>		<b>24 418 018</b>	<b>0</b>
Annen driftskostnad	1	10 670	21 174
<b>Sum driftskostnader</b>		<b>10 670</b>	<b>21 174</b>
<b>Driftsresultat</b>		<b>24 407 348</b>	<b>-21 174</b>
<b>Finansinntekter og finanskostnader</b>			
Annen renteinntekt		123 119	0
Annen finansinntekt		0	2 357 198
Verdireduksjon markedsbaserte omløpsmidler		0	12 377
Annen rentekostnad		0	47
<b>Resultat av finansposter</b>		<b>123 119</b>	<b>2 344 774</b>
Resultat før skattekostnad		24 530 467	2 323 600
Skattekostnad på resultat	2	146 898	0
<b>Resultat</b>		<b>24 383 569</b>	<b>2 323 600</b>
<b>Årsresultat</b>		<b>24 383 569</b>	<b>2 323 600</b>
<b>Overføringer</b>			
Avsatt til utbytte		3 000 000	2 000 000
Avsatt til annen egenkapital		21 383 569	323 600
<b>Sum overføringer</b>		<b>24 383 569</b>	<b>2 323 600</b>



### Balanse

Stone Capital AS

<b>Eiendeler</b>	<b>Note</b>	<b>2023</b>	<b>2022</b>
Investeringer i aksjer og andeler	3	2 706 982	0
Andre langsiktige fordringer		5 015 062	0
<b>Sum finansielle anleggsmidler</b>		<b>7 722 044</b>	<b>0</b>
<b>Sum anleggsmidler</b>		<b>7 722 044</b>	<b>0</b>
<b>Omløpsmidler</b>			
<b>Fordringer</b>			
Andre kortsiktige fordringer		2 248 201	2 338 129
<b>Sum fordringer</b>		<b>2 248 201</b>	<b>2 338 129</b>
<b>Investeringer</b>			
Markedsbaserte aksjer		0	372 447
<b>Sum investeringer</b>		<b>0</b>	<b>372 447</b>
Bankinnskudd, kontanter o.l.		15 309 520	39 031
<b>Sum omløpsmidler</b>		<b>17 557 721</b>	<b>2 749 607</b>
<b>Sum eiendeler</b>		<b>25 279 765</b>	<b>2 749 607</b>



## Balanse

Stone Capital AS

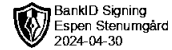
Egenkapital og gjeld	Note	2023	2022
<b>Egenkapital</b>			
<b>Innskutt egenkapital</b>			
Aksjekapital	4	100 000	100 000
Overkurs		2 125	2 125
<b>Sum innskutt egenkapital</b>		<b>102 125</b>	<b>102 125</b>
<b>Opptjent egenkapital</b>			
Annen egenkapital		22 030 742	647 173
<b>Sum opptjent egenkapital</b>		<b>22 030 742</b>	<b>647 173</b>
<b>Sum egenkapital</b>	<b>5, 6</b>	<b>22 132 867</b>	<b>749 298</b>
<b>Gjeld</b>			
<b>Kortsiktig gjeld</b>			
Leverandørgjeld		0	309
Betalbar skatt	2	146 898	0
Utbytte		3 000 000	2 000 000
<b>Sum kortsiktig gjeld</b>		<b>3 146 898</b>	<b>2 000 309</b>
<b>Sum gjeld</b>		<b>3 146 898</b>	<b>2 000 309</b>
<b>Sum egenkapital og gjeld</b>		<b>25 279 765</b>	<b>2 749 607</b>

30.04.2024

Styret i Stone Capital AS

---

STENUMGÅRD ESPEN  
styreleder/daglig leder



## Regnskapsprinsipper

Årsregnskapet er satt opp i samsvar med regnskapsloven og NRS 8 - God regnskapsskikk for små foretak.

### Driftsinntekter

Inntektsføring ved salg av varer skjer på leveringstidspunktet. Tjenester inntektsføres etter hvert som de leveres.

### Skatt

Skattekostnaden i resultatregnskapet omfatter både periodens betalbare skatt og endring i utsatt skatt. Utsatt skatt er beregnet med 22 % på grunnlag av de midlertidige forskjeller som eksisterer mellom regnskapsmessige og skattemessige verdier, samt ligningsmessig underskudd til fremføring ved utgangen av regnskapsåret. Skatteøkende og skattereduserende midlertidige forskjeller som reverserer eller kan reverseres i samme periode er utlignet og nettoført.

### Klassifisering og vurdering av anleggsmidler


Anleggsmidler omfatter eiendeler bestemt til varig eie og bruk. Anleggsmidler er vurdert til anskaffelseskost. Foretaket eier kun finansielle anleggsmidler.

### Klassifisering og vurdering av omløpsmidler

Omløpsmidler og kortsiktig gjeld omfatter normalt poster som forfaller til betaling innen ett år etter balansedagen, samt poster som knytter seg til varekretsløpet. Omløpsmidler vurderes til laveste verdi av anskaffelseskost og virkelig verdi.

### Fordringer

Kundefordringer og andre fordringer oppføres til pålydende etter fradrag for avsetning til forventet tap. Avsetning til tap gjøres på grunnlag av en individuell vurdering av de enkelte fordringene.



## Note 1 Lønnskostnader

Stone Capital AS har ikke hatt lønns- eller personalkostnader i 2023 og det foreligger heller ingen slike forpliktelser.

## Note 2 Skatt

<b>Årets skattekostnad</b>	<b>2023</b>	<b>2022</b>
Resultatført skatt på ordinært resultat:		
Betalbar skatt	146 898	0
Endring i utsatt skattefordel	0	0
<b>Skattekostnad ordinært resultat</b>	<b>146 898</b>	<b>0</b>

Skattepliktig inntekt:		
Resultat før skatt	24 530 467	2 323 600
Permanente forskjeller	-23 841 584	-2 344 766
Anvendelse av fremførbart underskudd	-21 166	0
<b>Skattepliktig inntekt</b>	<b>667 717</b>	<b>-21 166</b>

Betalbar skatt i balansen:		
Betalbar skatt på årets resultat	146 898	0
<b>Sum betalbar skatt i balansen</b>	<b>146 898</b>	<b>0</b>


Skatteeffekten av midlertidige forskjeller som har gitt opphav til utsatt skatt og utsatte skattefordeler, spesifisert på typer av midlertidige forskjeller

	<b>2023</b>	<b>2022</b>	<b>Endring</b>
Akkumulert fremførbart underskudd	0	-21 166	-21 166
Inngår ikke i beregningen av utsatt skatt	0	21 166	21 166
<b>Utsatt skatt / skattefordel (22 %)</b>	<b>0</b>	<b>0</b>	<b>0</b>

I henhold til God regnskapsskikk for små foretak balanseføres ikke utsatt skattefordel.

## Note 3 Verdipapirer

	<b>Eier- andel</b>	<b>Anskaffelses kost</b>	<b>Balanseført verdi</b>
<b>Anleggsmidler</b>			
Longship AS	20,7%	2 706 982	2 706 982
<b>Sum</b>		<b>2 706 982</b>	<b>2 706 982</b>



## Note 4 Aksjonærer

Aksjekapitalen i Stone Capital AS pr. 31.12 består av:

	Antall	Pålydende	Bokført
Ordinære aksjer	1 000	100,0	100 000
<b>Sum</b>	<b>1 000</b>		<b>100 000</b>

## Eierstruktur

De største aksjonærene i % pr. 31.12 var:

	Ordinære	Eierandel	Stemmeandel
STENUMGÅRD ESPEN	1 000	100,0	100,0

## Note 5 Egenkapital

	Aksjekapital	Overkurs	Annen egenkapital	Sum egenkapital
Pr. 31.12.2022	100 000	2 125	647 173	749 298
Årets resultat			24 383 569	24 383 569
Utbytte			-3 000 000	-3 000 000
<b>Pr 31.12.2023</b>	<b>100 000</b>	<b>2 125</b>	<b>22 030 742</b>	<b>22 132 867</b>

## Note 6 Fortsatt drift

Forutsetningen om fortsatt drift er til stede, og årsregnskapet for 2023 er satt opp under denne forutsetning.