



## ÅRSREGNSKAPET FOR REGNSKAPSÅRET 2021 - GENERELL INFORMASJON

### Enheten

Organisasjonsnummer: 917 906 955  
Organisasjonsform: Aksjeselskap  
Foretaksnavn: EV PRIVATE EQUITY FOUNDING PARTNERS AS  
Forretningsadresse: Kongsgårdbakken 1  
4005 STAVANGER

### Regnskapsår

Årsregnskapets periode: 01.01.2021 - 31.12.2021

### Konsern

Morselskap i konsern: Ja  
Konsernregnskap lagt ved: Nei

### Regnskapsregler

Regler for små foretak benyttet: Ja  
Benyttet ved utarbeidelsen av årsregnskapet til selskapet: Regnskapslovens alminnelige regler

### Årsregnskapet fastsatt av kompetent organ

Bekreftet av representant for selskapet: Per Arne Jensen  
Dato for fastsettelse av årsregnskapet: 23.03.2022

### Grunnlag for avgivelse

År 2021: Årsregnskapet er elektronisk innlevert  
År 2020: Tall er hentet fra elektronisk innlevert årsregnskap fra 2021

*Det er ikke krav til at årsregnskapet m.v. som sendes til Regnskapsregisteret er undertegnet. Kontrollen på at dette er utført ligger hos revisor/enhetens øverste organ. Sikkerheten ivaretas ved at innsender har rolle/rettighet for innsending av årsregnskapet via Altinn, og ved at det bekreftes at årsregnskapet er fastsatt av kompetent organ.*

Brønnøysundregistrene, 19.07.2023



### Resultatregnskap

Beløp i: NOK	Note	2021	2020
<b>RESULTATREGNSKAP</b>			
<b>Kostnader</b>			
Employee benefits expense	2	68 460	82 575
Other expenses	2	894 522	67 418
<b>Sum kostnader</b>		<b>962 982</b>	<b>149 993</b>
<b>Driftsresultat</b>		<b>-962 982</b>	<b>-149 993</b>
<b>Finansinntekter og finanskostnader</b>			
Other financial income	3	1 004 668	2 464 296
<b>Sum finansinntekter</b>		<b>1 004 668</b>	<b>2 464 296</b>
Annen rentekostnad		127	2 184
<b>Sum finanskostnader</b>		<b>127</b>	<b>2 184</b>
<b>Netto finans</b>		<b>1 004 541</b>	<b>2 462 112</b>
<b>Ordinært resultat før skattekostnad</b>		<b>41 559</b>	<b>2 312 119</b>
Income tax expense	4	5 163	583 828
<b>Ordinært resultat etter skattekostnad</b>		<b>36 396</b>	<b>1 728 291</b>
<b>Årsresultat</b>		<b>36 396</b>	<b>1 728 291</b>
<b>Årsresultat etter minoritetsinteresser</b>		<b>36 396</b>	<b>1 728 291</b>
<b>Totalresultat</b>		<b>36 396</b>	<b>1 728 291</b>
<b>Overføringer og disponeringer</b>			
Other equity	5	36 396	1 728 291
<b>Sum overføringer og disponeringer</b>		<b>36 396</b>	<b>1 728 291</b>



### Balanse

Beløp i: NOK	Note	2021	2020
<b>BALANSE - EIENDELER</b>			
<b>Anleggsmidler</b>			
<b>Immaterielle eiendeler</b>			
<b>Finansielle anleggsmidler</b>			
Investments in shares	3	6 654 436	5 830 069
<b>Sum finansielle anleggsmidler</b>		<b>6 654 436</b>	<b>5 830 069</b>
<b>Sum anleggsmidler</b>		<b>6 654 436</b>	<b>5 830 069</b>
<b>Omløpsmidler</b>			
<b>Varer</b>			
<b>Fordringer</b>			
Other short-term receivables	6	656 480	
Konsernfordringer	7	2 481 874	2 067 273
<b>Sum fordringer</b>		<b>3 138 354</b>	<b>2 067 273</b>
<b>Bankinnskudd, kontanter og lignende</b>			
Cash and cash equivalents		1 194 143	643 343
<b>Sum bankinnskudd, kontanter og lignende</b>		<b>1 194 143</b>	<b>643 343</b>
<b>Sum omløpsmidler</b>		<b>4 332 496</b>	<b>2 710 616</b>
<b>SUM EIENDELER</b>		<b>10 986 932</b>	<b>8 540 685</b>
<b>BALANSE - EGENKAPITAL OG GJELD</b>			
<b>Egenkapital</b>			
<b>Innskutt egenkapital</b>			
Share capital	8	3 609 000	2 906 000
Overkurs		2 146 870	2 116 870
<b>Sum innskutt egenkapital</b>		<b>5 755 870</b>	<b>5 022 870</b>
<b>Opptjent egenkapital</b>			



## Balanse

<b>Beløp i: NOK</b>	<b>Note</b>	<b>2021</b>	<b>2020</b>
Other equity		1 764 687	1 728 291
<b>Sum opptjent egenkapital</b>		<b>1 764 687</b>	<b>1 728 291</b>
<b>Sum egenkapital</b>	5	<b>7 520 557</b>	<b>6 751 162</b>
<b>Sum langsiktig gjeld</b>		<b>0</b>	<b>0</b>
<b>Kortsiktig gjeld</b>			
Tax payable	4		284 914
Kortsiktig konserngjeld	7	3 466 374	1 504 609
<b>Sum kortsiktig gjeld</b>		<b>3 466 374</b>	<b>1 789 523</b>
<b>Sum gjeld</b>		<b>3 466 374</b>	<b>1 789 523</b>
<b>SUM EGENKAPITAL OG GJELD</b>		<b>10 986 932</b>	<b>8 540 685</b>



## Brønnøysundregistrene

### ÅRSREGNSKAP FOR REGNSKAPSÅRET 2021 - GENERELL INFORMASJON

Journalnummer: 2022 597567

#### Enheten

Organisasjonsnummer: 917 906 955  
Organisasjonsform: Aksjeselskap  
Foretaksnavn: EV PRIVATE EQUITY FOUNDING PARTNERS AS  
Forretningsadresse: Kongsgårdbakken 1  
4005 STAVANGER

#### Regnskapsår

Årsregnskapets periode: 01.01.2021 - 31.12.2021

#### Konsern

Morselskap i konsern: Ja  
Konsernregnskap lagt ved: Nei

#### Regnskapsregler

Regler for små foretak benyttet: Ja  
Benyttet ved utarbeidelsen av  
årsregnskapet til selskapet: Regnskapslovens alminnelige regler

#### Årsregnskapet fastsatt av kompetent organ

Bekreftet av representant for selskapet: Per Arne Jensen  
Dato for fastsettelse av årsregnskapet: 23.03.2022

#### Revisjon

Ekstern autorisert regnskapsfører har i løpet av regnskapsåret bistått ved den løpende regnskapsføringen eller utført andre tjenester for selskapet enn å utarbeide årsregnskapet: Ja

#### Grunnlag for avgivelse

År 2021: Årsregnskap er elektronisk innlevert.  
År 2020: Tall er hentet fra elektronisk innlevert årsregnskap fra 2021.

*Det er ikke krav til at årsregnskapet m.v. som sendes til Regnskapsregisteret er undertegnet. Kontrollen på at dette er utført ligger hos revisor/enhetens øverste organ. Sikkerheten ivaretas ved at innsender har rolle/rettighet for innsending av årsregnskapet via Altinn, og ved at det bekreftes at årsregnskapet er fastsatt av kompetent organ.*

Brønnøysundregistrene, 07.07.2022

---

Brønnøysundregistrene  
Postadresse: Postboks 900, 8910 Brønnøysund  
Telefon: 75 00 75 00  
E-post: firmapost@brreg.no Internett: www.brreg.no  
Organisasjonsnummer: 974 760 673



Organisasjonsnr: 917 906 955  
EV PRIVATE EQUITY FOUNDING PARTNERS  
AS

## RESULTATREGNSKAP

<u>Beløp i: NOK</u>	<u>Note</u>	<u>2021</u>	<u>2020</u>
<b>RESULTATREGNSKAP</b>			
<b>Kostnader</b>			
Employee benefits expense	2	68 460	82 575
Other expenses	2	894 522	67 418
<b>Sum kostnader</b>		<b>962 982</b>	<b>149 993</b>
<b>Driftsresultat</b>		<b>-962 982</b>	<b>-149 993</b>
<b>Finansinntekter og finanskostnader</b>			
Other financial income	3	1 004 668	2 464 296
<b>Sum finansinntekter</b>		<b>1 004 668</b>	<b>2 464 296</b>
Annen rentekostnad		127	2 184
<b>Sum finanskostnader</b>		<b>127</b>	<b>2 184</b>
<b>Netto finans</b>		<b>1 004 541</b>	<b>2 462 112</b>
<b>Ordinært resultat før skattekostnad</b>			
Income tax expense	4	5 163	583 828
<b>Ordinært resultat etter skattekostnad</b>		<b>36 396</b>	<b>1 728 291</b>
<b>Årsresultat</b>		<b>36 396</b>	<b>1 728 291</b>
<b>Årsresultat etter minoritetsinteresser</b>		<b>36 396</b>	<b>1 728 291</b>
<b>Totalresultat</b>		<b>36 396</b>	<b>1 728 291</b>
<b>Overføringer og disponeringer</b>			
Other equity	5	36 396	1 728 291
<b>Sum overføringer og disponeringer</b>		<b>36 396</b>	<b>1 728 291</b>



Organisasjonsnr: 917 906 955  
EV PRIVATE EQUITY FOUNDING PARTNERS  
AS

## BALANSE

<u>Beløp i: NOK</u>	<u>Note</u>	<u>2021</u>	<u>2020</u>
<b>BALANSE - EIENDELER</b>			
<b>Anleggsmidler</b>			
<b>Immaterielle eiendeler</b>			
<b>Finansielle anleggsmidler</b>			
Investments in shares	3	6 654 436	5 830 069
<b>Sum finansielle anleggsmidler</b>		<b>6 654 436</b>	<b>5 830 069</b>
<b>Sum anleggsmidler</b>		<b>6 654 436</b>	<b>5 830 069</b>
<b>Omløpsmidler</b>			
<b>Varer</b>			
<b>Fordringer</b>			
Other short-term receivables	6	656 480	
Konsernfordringer	7	2 481 874	2 067 273
<b>Sum fordringer</b>		<b>3 138 354</b>	<b>2 067 273</b>
<b>Bankinnskudd, kontanter og lignende</b>			
Cash and cash equivalents		1 194 143	643 343
<b>Sum bankinnskudd, kontanter og lignende</b>		<b>1 194 143</b>	<b>643 343</b>
<b>Sum omløpsmidler</b>		<b>4 332 496</b>	<b>2 710 616</b>
<b>SUM EIENDELER</b>		<b>10 986 932</b>	<b>8 540 685</b>
<b>BALANSE - EGENKAPITAL OG GJELD</b>			
<b>Egenkapital</b>			
<b>Innskutt egenkapital</b>			
Share capital	8	3 609 000	2 906 000
Overkurs		2 146 870	2 116 870
<b>Sum innskutt egenkapital</b>		<b>5 755 870</b>	<b>5 022 870</b>
<b>Opptjent egenkapital</b>			
Other equity		1 764 687	1 728 291
<b>Sum opptjent egenkapital</b>		<b>1 764 687</b>	<b>1 728 291</b>
<b>Sum egenkapital</b>	<b>5</b>	<b>7 520 557</b>	<b>6 751 162</b>
<b>Sum langsiktig gjeld</b>		<b>0</b>	<b>0</b>



<b>Kortsiktig gjeld</b>			
Tax payable	4		284 914
Kortsiktig konserngjeld	7	3 466 374	1 504 609
<b>Sum kortsiktig gjeld</b>		<b>3 466 374</b>	<b>1 789 523</b>
<b>Sum gjeld</b>		<b>3 466 374</b>	<b>1 789 523</b>
<b>SUM EGENKAPITAL OG GJELD</b>		<b>10 986 932</b>	<b>8 540 685</b>



Organisasjonsnr: 917 906 955  
EV PRIVATE EQUITY FOUNDING PARTNERS  
AS

NOTEOPPLYSNINGER - SELSKAP - alle poster oppgitt i hele tall

Note

Antall aksjer og aksjeeiere

Note

2

Antall årsverk i regnskapsåret

Virksomheten har hatt følgende antall årsverk:

0.00

Omløpsmidler                      Startdato      Sluttdato      Endring

Skattemessig fremf.undersk. Startdato      Sluttdato      Endring

Kortsiktig gjeld                      Startdato      Sluttdato      Endring



## Income Statement

### EV Private Equity Founding Partners AS

Operating income and operating expenses	Note	2021	2020
Personnel expenses	2	68 460	82 575
Other operating expenses	2	894 522	67 418
<b>Total operating expenses</b>		<b>962 982</b>	<b>149 993</b>
<b>Operating profit</b>		<b>-962 982</b>	<b>-149 993</b>
<b>Financial income and expenses</b>			
Other financial income	3	1 004 668	2 464 296
Other interest expenses		127	2 184
<b>Net financial items</b>		<b>1 004 541</b>	<b>2 462 112</b>
Operating result before tax		41 559	2 312 119
Tax on ordinary result	4	5 163	583 828
<b>Annual net profit</b>		<b>36 396</b>	<b>1 728 291</b>
<b>Brought forward</b>			
Allocated to other equity	5	36 396	1 728 291
<b>Net brought forward</b>		<b>36 396</b>	<b>1 728 291</b>



**Balance sheet**  
**EV Private Equity Founding Partners AS**

<b>Assets</b>	<b>Note</b>	<b>2021</b>	<b>2020</b>
<b>Financial fixed assets</b>			
Investments in shares	3	<u>6 654 436</u>	<u>5 830 069</u>
<b>Total financial fixed assets</b>		<b>6 654 436</b>	<b>5 830 069</b>
<b>Total fixed assets</b>		<b>6 654 436</b>	<b>5 830 069</b>
<b>Current assets</b>			
<b>Debtors</b>			
Other short-term receivables	6	656 480	0
Receivables from group companies	7	<u>2 481 874</u>	<u>2 067 273</u>
<b>Total receivables</b>		<b>3 138 354</b>	<b>2 067 273</b>
Cash and bank deposits		<u>1 194 143</u>	<u>643 343</u>
<b>Total current assets</b>		<b>4 332 496</b>	<b>2 710 616</b>
<b>Total assets</b>		<b>10 986 932</b>	<b>8 540 685</b>








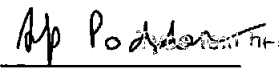


## Balance sheet

### EV Private Equity Founding Partners AS

Equity and liabilities	Note	2021	2020
<b>Equity</b>			
<b>Paid-up equity</b>			
Share capital	8	3 609 000	2 906 000
Share premium		2 146 870	2 116 870
<b>Total paid-up equity</b>		<b>5 755 870</b>	<b>5 022 870</b>
<b>Retained earnings</b>			
Other equity		1 764 687	1 728 291
<b>Total retained earnings</b>		<b>1 764 687</b>	<b>1 728 291</b>
<b>Total equity</b>	5	<b>7 520 557</b>	<b>6 751 162</b>
<b>Liabilities</b>			
<b>Current debt</b>			
Tax payable	4	0	284 914
Liabilities to group companies	7	3 466 374	1 504 609
<b>Total current debt</b>		<b>3 466 374</b>	<b>1 789 523</b>
<b>Total liabilities</b>		<b>3 466 374</b>	<b>1 789 523</b>
<b>Total equity and liabilities</b>		<b>10 986 932</b>	<b>8 540 685</b>

Stavanger, 23.03.2022

The board of EV Private Equity Founding Partners AS

 Kjell Erik Jacobsen Chairman of the board	 Helge Tveit Member of the board/General Manager	 Gregory John Herrera Member of the board
 Terje Vareberg Member of the board	 Rune Jensen Member of the board	 Anoop Kumar Poddar Member of the board
 Einar Gamman Member of the board		 Matthew James Seymor Anstead Member of the board



## EV Private Equity Founding Partners AS

## Notes to the Financial Statements

### Note 1 - Accounting principles

The annual accounts have been prepared in compliance with the Accounting Act and accounting principles generally accepted in Norway for smaller entities.

#### Investments in affiliated companies

The cost method is applied to investments in subsidiaries. The cost price is increased when funds are added through capital increases or when group contributions are made to subsidiaries. Dividends received are taken to income the year it is proposed. Dividends exceeding the portion of retained equity after the purchase are reflected as a reduction in purchase cost. Dividend/group contribution from affiliated companies are reflected in the same year as the subsidiary makes a provision for the amount.

Impairment tests are carried out if there is indication that the carrying amount of an asset exceeds the estimated recoverable amount, and the conditions cannot be assumed to be temporary. The test is performed on the lowest level of fixed assets at which independent cashflows can be identified. If the carrying amount is higher than both the fair value less cost to sell and recoverable amount (net present value of future use/ownership), the asset is written down to the highest of fair value less cost to sell and the recoverable amount. Previous impairment charges, except writedown of goodwill, are reversed in later periods if the conditions causing the write-down are no longer present.

#### Classification of balance sheet items

Assets intended for long term ownership or use have been classified as fixed assets. Assets relating to the trading cycle have been classified as current assets. Other receivables are classified as current assets if they are to be repaid within one year after the transaction date. Similar criteria apply to liabilities. First year's instalment on long term liabilities and long term receivables are, however, not classified as short term liabilities and current assets.

Current assets are valued at the lower of purchase cost and fair value. Current liabilities are recognised at nominal value at the time of establishment.

#### Receivables

Receivables are valued at face value after deduction of accrual for anticipated loss. Accruals for anticipated loss are made on basis of assessment of the individual outstanding claims.

#### Taxes

The tax charge in the income statement includes both payable taxes for the period and changes in deferred tax. Deferred tax is calculated at relevant tax rates on the basis of the temporary differences which exist between accounting and tax values, and any carryforward losses for tax purposes at the year-end. Tax enhancing or tax reducing temporary differences, which are reversed or may be reversed in the same period, have been eliminated. The disclosure of deferred tax benefits on net tax reducing differences which have not been eliminated, and carryforward losses, is based on estimated future earnings. Deferred tax and tax benefits which may be shown in the balance sheet are presented net.

Tax reduction on group contributions given and tax on group contribution received, booked as a reduction of cost price or taken directly to equity, are booked directly against tax in the balance sheet (offset against payable taxes if the group contribution has affected payable taxes, and offset against deferred taxes if the group contribution has affected deferred taxes).

Deferred tax is not booked in line with the exception rule for small entities.



## EV Private Equity Founding Partners AS

## Notes to the Financial Statements

### Note 2 Payroll expenses, number of employees, remunerations, loans to employees, etc.

#### Payroll expenses

The company has no employees and personell expenses is all related to board fee of NOK 60 000 and corresponding employer's social security contribution of NOK 8 460.

#### Obligatory occupational pension

The company is not obliged to have occupational pension scheme according to the Act on obligatory occupational pension.

#### Expensed audit fee

	2021	2020
Statutory audit (incl. technical assistance with financial statements)	34 403	14 839
Other assurance services	4 526	0
Tax advisory fee (incl. technical assistance with tax return)	21 250	28 573
Other assistance	240 870	0
<b>Total audit fees</b>	<b>301 049</b>	<b>43 412</b>

VAT is not included in the audit fee.

### Note 3 Investments in subsidiaries and associated companies

Subsidiaries	Location	Ownership/ voting right	Equity last year (100%)	Result last year (100%)	Balance sheet value
Energy Ventures Private Equity V (GP) Limited (in USD)*	Guernsey	24 %	\$3 681 401	-\$13 327 756	kr 2 462 149
EV Private Equity V Plus (GP) Limited (in USD)*	Guernsey	27 %	\$1 162 783	-\$799 586	kr 3 337 920
EV Private Equity VI AS (in NOK)*	Norway	100 %	kr 15 261	-kr 9 169	kr 30 000
XIQ AS (in NOK)**	Norway	100 %			kr 824 367
<b>Sum</b>					<b>kr 6 654 436</b>

The company received a dividend from EV Private Equity V (GP) Ltd. at NOK 994 668 during 2021.

\*As the audited financial statements for Energy Venture Private Equity V GP Limited, EV Private Equity V Plus (GP) Limited and EV Private Equity VI AS for 2021 were not finalised at the closing of accounts, reported numbers are from 2020.

\*\*XIQ AS was founded in 2021. As the audited financial statements of XIQ AS for 2021 was not finalised at the closing of accounts, reported numbers have not been disclosed.



## EV Private Equity Founding Partners AS

## Notes to the Financial Statements

### Note 4 Taxes

	2021	2020
<b>This year's tax expense</b>		
Payable taxes	0	284 914
Change in deferred tax	0	0
Variance between last year's tax provision and actual expense*	5 163	298 914
<b>This year's total tax expense</b>	<b>5 163</b>	<b>583 828</b>
<b>Basis for income tax expense, changes in deferred tax and tax payable</b>		
Profit before taxes	41 559	2 312 119
Permanent differences	-964 701	-2 462 018
Profit/loss by share of limited partnerships**	407 357	1 444 962
<b>Basis for the tax expense for the year</b>	<b>-515 785</b>	<b>1 295 063</b>
Change in temporary differences	0	0
<b>Basis for payable taxes in the income statement</b>	<b>-515 785</b>	<b>1 295 063</b>
Transferred to carried-forward loss	515 785	0
<b>Taxable income (basis for payable taxes in the balance sheet)</b>	<b>0</b>	<b>1 295 063</b>
<b>This year's payable taxes (22%)</b>	<b>0</b>	<b>284 914</b>

### Overview temporary differences

	2021	2020	Change
Carry-forward loss	0	0	0
Basis for calculation of deferred tax	0	0	0
<b>Calculated deferred tax (asset)</b>	<b>0</b>	<b>0</b>	<b>0</b>
<b>Booked deferred tax (asset)</b>	<b>0</b>	<b>0</b>	<b>0</b>

Deferred tax is not booked in line with the exception rule for small entities.

\* The variance between last year's tax provision and actual expense is due to NOKUS income being reported after the closing of accounts.

\*\* As the NOKUS reporting was not yet finalised at the closing of accounts, the included figure is an estimate based on the investee's preliminary result.

### Explanation of why this year's tax expense does not equal 22% of results before taxes

	2021	2020
Calculated tax of results before taxes (22 %)	9 143	508 666
Permanent differences (22%)	-122 616	-223 752
Change in unrecognised tax asset	113 473	0
Variance between last year's tax provision and actual expense*	5 163	298 914
<b>Tax expense</b>	<b>5 163</b>	<b>583 828</b>

\*The variance between last year's tax provision and actual expense is due to NOKUS income being reported after the closing of accounts.



## EV Private Equity Founding Partners AS

## Notes to the Financial Statements

### Note 5 Shareholders' equity

Equity changes in the year	Share capital	Share		Total
		premium	Other equity	
Equity 01.01.	2 906 000	2 116 870	1 728 291	6 751 161
Demerger	-764 367	0	0	-764 367
Merger	764 367	30 000	0	794 367
Invested capital	703 000	0	0	703 000
Profit for the year	0	0	36 396	36 396
<b>Equity 31.12.</b>	<b>3 609 000</b>	<b>2 146 870</b>	<b>1 764 687</b>	<b>7 520 557</b>

EV Private Equity Founding Partners AS has been part of a demerger dated 01.11.21. The company acted as the acquired company, with EVPEFP Helpco AS (Org.no 927 386 372) as the acquiring company. The demerger was carried out with tax continuity. The share capital of EV Private Equity Founding Partners AS was reduced by NOK 764 367 as a result of the demerger. 10kNOK in cash and 754 367 NOK in receivable towards EV Private Equity Founding Partners AS was offered as remuneration.

EV Private Equity Founding Partners AS has been part of a group merger dated 03.11.21. The company acted as the remunerating company, whilst EVPEFP Helpco AS acted as the acquired company and XIQ AS as the acquiring company. The merger was carried out with tax continuity. The equity of EV Private Equity Founding Partners AS was increased by NOK 794 367 as a result of the merger, whereas the share capital was increased by 764 367 and the share premium by 30 000. A receivable of 794 367 NOK towards XIQ AS was offered as remuneration for EV Private Equity Founding Partners AS

### Note 6 Other short-term receivables

Of the other short-term receivables presented in the balance sheet, 328 355 NOK is to be claimed from the private equity fund EV Private Equity VI LP, which is currently not established. EV Private Equity Founding Partners AS is not entitled to recover the claim unless the entity is established.

### Note 7 Balance with group companies, etc.

Receivables	2021	2020
EV Private Equity VI AS*	1 778 945	1 237 148
EV Private Equity V Plus AS	0	830 125
XIQ AS	702 929	0
<b>Total</b>	<b>2 481 874</b>	<b>2 067 273</b>

Current liabilities	2021	2020
EV Private Equity IV AS	-2 170 210	-1 504 609
EV Private Equity VI AS	-541 797	-
XIQ AS	-754 367	-
<b>Total</b>	<b>-3 466 374</b>	<b>-1 504 609</b>

\* NOK 1 778 945 of the intercompany receivable against EV Private Equity VI AS is subject to a loan agreement. EV Private Equity Founding Partners AS cannot demand a settlement of the outstanding amount before the underlying fund VI is established.



## EV Private Equity Founding Partners AS

## Notes to the Financial Statements

### Note 8 Share capital and shareholder information

The share capital of NOK 3 609 000 consists of 1 804 500 shares with nominal value of NOK 2 each.

#### List of shareholders at 31.12.

Name	Occupation	Number of shares	Ownership
Tristar Invest AS	CEO and board member Helge Tveit	370 903	20,55 %
Gamman Invest AS*	Board member Einar Gamman	327 628	18,16 %
Project Ryan AS	Board member Gregory John Herrera	303 887	16,84 %
Sørjac AS*	Chairman of the board Kjell Erik Jacobsen	303 579	16,82 %
Shantanu Agarwal		36 532	2,02 %
Christian Wegner AS		42 889	2,38 %
Ruca AS*	Board member Rune Jensen	182 782	10,13 %
DMT Ventures LLC	Board member Anoop K. Poddar	182 210	10,10 %
Matthew Anstead		54 090	3,00 %
<b>Total ordinary shares</b>		<b>1 804 500</b>	<b>100 %</b>

\* Member of the board Einar Gamman owns 50 % of the shares in Gamman Invest AS.

\* Member of the board Rune Jensen owns 71 % of the shares in Ruca AS.

\* Chairman of the board Kjell Erik Jacobsen owns 60% of the shares in Sørjac AS.



Annual report

## Signers:

<b>Name</b>	<b>Method</b>	<b>Date</b>
Jensen, Rune	BANKID	2022-04-22 13:37
Jacobsen, Kjell Erik	BANKID_MOBILE	2022-04-19 14:02
Gamman, Einar	BANKID_MOBILE	2022-04-06 13:35
Tveit, Helge	BANKID	2022-04-19 12:27
Vareberg, Terje	BANKID_MOBILE	2022-05-05 11:00

### This document package contains:

- Closing page (this page)
- The original document(s)
- The electronic signatures. These are not visible in the document, but are electronically integrated.



This file is sealed with a digital signature.  
The seal is a guarantee for the authenticity  
of the document.



To the General Meeting of EV Private Equity Founding Partners AS

## *Independent Auditor's Report*

### *Opinion*

We have audited the financial statements of EV Private Equity Founding Partners AS (the Company), which comprise the balance sheet as at 31 December 2021, the income statement for the year then ended, and notes to the financial statements, including a summary of significant accounting policies.

In our opinion

- the financial statements comply with applicable statutory requirements, and
- the financial statements give a true and fair view of the financial position of the Company as at 31 December 2021, and its financial performance for the year then ended in accordance with the Norwegian Accounting Act and accounting standards and practices generally accepted in Norway.

### *Basis for Opinion*

We conducted our audit in accordance with International Standards on Auditing (ISAs). Our responsibilities under those standards are further described in the *Auditor's Responsibilities for the Audit of the Financial Statements* section of our report. We are independent of the Company as required by laws and regulations and the International Ethics Standards Board for Accountants' International Code of Ethics for Professional Accountants (including International Independence Standards) (IESBA Code), and we have fulfilled our other ethical responsibilities in accordance with these requirements. We believe that the audit evidence we have obtained is sufficient and appropriate to provide a basis for our opinion.

### *Responsibilities of the Board of Directors and the Managing Director for the Financial Statements*

The Board of Directors and the Managing Director (management) are responsible for the preparation of financial statements that give a true and fair view in accordance with the Norwegian Accounting Act and accounting standards and practices generally accepted in Norway, and for such internal control as management determines is necessary to enable the preparation of financial statements that are free from material misstatement, whether due to fraud or error.

In preparing the financial statements, management is responsible for assessing the Company's ability to continue as a going concern, disclosing, as applicable, matters related to going concern. The financial statements use the going concern basis of accounting insofar as it is not likely that the enterprise will cease operations.

---

PricewaterhouseCoopers AS, Kanalsletta 8, Postboks 8017, NO-4068 Stavanger  
T: 02316, org. no.: 987 009 713 MVA, [www.pwc.no](http://www.pwc.no)  
Statsautoriserte revisorer, medlemmer av Den norske Revisorforening og autorisert regnskapsførerselskap



Independent Auditor's Report - EV Private Equity Founding Partners AS



---

*Auditor's Responsibilities for the Audit of the Financial Statements*

Our objectives are to obtain reasonable assurance about whether the financial statements as a whole are free from material misstatement, whether due to fraud or error, and to issue an auditor's report that includes our opinion. Reasonable assurance is a high level of assurance, but is not a guarantee that an audit conducted in accordance with ISAs will always detect a material misstatement when it exists. Misstatements can arise from fraud or error and are considered material if, individually or in aggregate, they could reasonably be expected to influence the economic decisions of users taken on the basis of these financial statements.

For further description of Auditor's Responsibilities for the Audit of the Financial Statements reference is made to <https://revisorforeningen.no/revisjonsberetninger>

Stavanger, 23 March 2022  
**PricewaterhouseCoopers AS**

Torbjørn Larsen  
State Authorised Public Accountant

(This document is signed electronically)

(2)



 Securely signed with Brevio

Auditor's report

**Signers:**

<b>Name</b>	<b>Method</b>	<b>Date</b>
Larsen, Torbjørn	BANKID	2022-03-31 10:53

**This document package contains:**

- Closing page (this page)
- The original document(s)
- The electronic signatures. These are not visible in the document, but are electronically integrated.



This file is sealed with a digital signature.  
The seal is a guarantee for the authenticity  
of the document.



Skatteetaten

Vår dato 22.11.2018	Din dato 20.09.2018	Saksbehandler Henning Stokke
800 80 000 Skatteetaten.no	Din referanse Roy Heggelund	Telefon 800 80 000
Org.nr 996250318	Vår referanse 2018/1138168	Postadresse Postboks 9200 Grønland 0134 Oslo

ADVOKATFIRMAET PRICEWATERHOUSECOOPERS AS  
Postboks 8017  
4068 STAVANGER

## Tillatelse til å utarbeide årsberetning og årsregnskap på engelsk språk

Vi viser til deres brev av 20. september 2018 hvor dere søker om dispensasjon fra kravet til å utarbeide årsregnskap og årsberetning på norsk språk for følgende selskap:

- Energy Ventures Holding AS org.nr. 991 414 851
- EV Private Equity Founding Partners AS org.nr. 917 906 955
- EV Private Equity III AS org.nr. 991 416 803
- EV Private Equity IV AS org.nr. 993 892 955
- EV Private Equity V AS org.nr. 912 496 910
- EV Private Equity V Plus AS org.nr. 920 703 054

Skattedirektoratet gir på bakgrunn av en konkret helhetsvurdering selskapene ovenfor dispensasjon fra kravet til å utarbeide årsregnskap og årsberetning på norsk språk, jf. regnskapsloven § 3-4 tredje ledd.

Dispensasjonen forutsetter at det benyttes engelsk språk ved utarbeidelsen av årsregnskap og årsberetning, og at øvrige opplysninger som vedtaket baserer seg på, heller ikke endres vesentlig.

Kopi av dette brevet må sendes Regnskapsregisteret i Brønnøysund sammen med årsregnskapene. Det påligger den regnskapspliktige å dokumentere ved dette brev at tillatelsen er gitt.

### Bakgrunn

Fra søknaden gjengis:

*Selskapene det henviser til i søknaden er rådgivingselskaper i en private equity struktur, hvor de selskapene som rådgis er hjemmehørende på Guernsey. Av selskapenes styre, henviser vi til vedlegg med oversikt over medlemmer med utenlandsk statsborgerskap uten noen form for kunnskap om norsk språk.*

*Styremedlemmene har imidlertid svært gode engelskkunnskaper. Selskapenes arbeidsspråk er i stor grad engelsk og jobber i en bransje hvor engelsk også brukes som arbeidsspråk. Deler av selskapenes eiere og styre kan ikke forholde seg til et årsregnskap på norsk. Selskapet har et ønske om å utarbeide regnskapet på engelsk for å slippe å manuelt oversette dette årlig til selskapets ikke norsktalende styremedlemmer og eiere.*

*I lys av selskapenes situasjon, hvor deler av eiere og styret ikke forstår norsk, fremstår kravet i regnskapsloven § 3-4 om utarbeidelse av årsregnskap og årsberetning på norsk som unødvendig. I tillegg til at det er ressurskrevende, kan oversettelse og uoverensstemmelser mellom engelsk og norsk versjon skape unødvendige misforståelser. Ettersom selskapenes arbeidsspråk til dels er engelsk vil alle ansatte forstå regnskapene og årsberetningen selv om disse dokumentene i fremtiden blir utarbeidet i sin endelige form på engelsk. Selskapene kan ikke se at andre enn mer tilfeldige regnskapsbrukere skulle ha noe behov for at regnskapene utarbeides på norsk.*



*Selskapene mener derfor at alle brukere av regnskapene vil være tjent med at regnskapene kun utarbeides på engelsk.*

En norsk utarbeidelse av årsregnskap og årsberetning vil kun ha til formål å tilfredsstille regnskapslovens språkkrav.

### **Skattedirektoratets vurdering**

Etter regnskapsloven § 3-4 tredje ledd skal årsregnskapet og årsberetningen være på norsk. Departementet kan ved forskrift eller ved enkeltvedtak bestemme at årsregnskapet og/eller årsberetningen kan være på et annet språk.

I Ot. prp. nr. 42 (1997-1998) Om lov om årsregnskap m.v., er det uttalt følgende om regnskapslovens formål, jf. pkt. 1.1:

*Regjeringen har som siktemål at regnskapsloven skal bidra til informative regnskaper for ulike grupper av regnskapsbrukere. Regnskapsbrukerne er dels investorer og kreditorer som tilfører kapital til foretakene, og dels andre grupper som har interesse av å vite hvordan foretaket drives, f.eks. de ansatte og lokalsamfunnet. Informasjonen til kapitalmarkedet skal gi grunnlag for riktig prising av finansielle objekter. Riktig prisdannelse på aksjer er en forutsetning for at ressursbruken i samfunnsøkonomien skal bli best mulig. Gode regnskaper vil også gjøre det vanskeligere for markedsdeltakere å ta ut spekulasjonsgevinster med basis i skjevt fordelt informasjon.*

Det fremgår således at et av hovedformålene med regnskapsloven er å bidra til "informative regnskaper for ulike grupper av regnskapsbrukere". Regnskapsbrukere vil omfatte, jf. uttalelsen i proposisjonen, blant andre investorer, kreditorer, ansatte og lokalsamfunnet.

Det er etter Skattedirektoratets vurdering derfor avgjørende ved vurdering av om dispensasjon fra kravet til å utarbeide årsregnskap og/eller årsberetning på norsk kan gis, at det ikke foreligger mulige brukere av regnskapsinformasjon som blir vesentlig berørt negativt ved en eventuell dispensasjon.

Som nevnt ovenfor er det særlig hensynet til brukerne av regnskapsinformasjon som skal vurderes ved en dispensasjonssøknad. I denne vurderingen har Skattedirektoratet lagt vekt på at selskapene er delvis eid av utenlandske selskaper og utenlandske personer. Eierkretsen er begrenset, og flere av styremedlemmene er utenlandske. I tillegg er selskapets virksomhet utpreget internasjonal, og arbeidsspråk er engelsk. Alle sentrale aktører behersker og benytter engelsk språk.

Vennligst oppgi vår referanse ved henvendelse i saken.

Med hilsen

Jeanette Munkvold Skovholt  
seniorrådgiver  
Rettsavdelingen, foretaksskatt  
Skattedirektoratet

Henning Stokke

*Dokumentet er elektronisk godkjent og har derfor ikke håndskrevne signaturer.*

Side 2 / 2