



ÅRSREGNSKAPET FOR REGNSKAPSÅRET 2020 - GENERELL INFORMASJON

Enheten

Organisasjonsnummer: 923 799 435
Organisasjonsform: Aksjeselskap
Foretaksnavn: TEWA AS
Forretningsadresse: Ullernveien 28
3303 HOKKSUND

Regnskapsår

Årsregnskapets periode: 01.01.2020 - 31.12.2020

Konsern

Morselskap i konsern: Nei

Regnskapsregler

Regler for små foretak benyttet: Ja
Benyttet ved utarbeidelsen av årsregnskapet til selskapet: Regnskapslovens alminnelige regler

Årsregnskapet fastsatt av kompetent organ

Bekreftet av representant for selskapet: Nutchjarin Onpha
Dato for fastsettelse av årsregnskapet: 20.08.2021

Grunnlag for avgivelse

År 2020: Årsregnskapet er elektronisk innlevert
År 2019: Tall er hentet fra elektronisk innlevert årsregnskap fra 2020

Det er ikke krav til at årsregnskapet m.v. som sendes til Regnskapsregisteret er undertegnet. Kontrollen på at dette er utført ligger hos revisor/enhetens øverste organ. Sikkerheten ivaretas ved at innsender har rolle/rettighet for innsending av årsregnskapet via Altinn, og ved at det bekreftes at årsregnskapet er fastsatt av kompetent organ.

Brønnøysundregistrene, 19.07.2022



Resultatregnskap

| Beløp i: NOK | Note | 2020 | 2019 |
|---|------|-------------------|----------------|
| RESULTATREGNSKAP | | | |
| Inntekter | | | |
| Salgsinntekt | | 980 759 | |
| Annen driftsinntekt | | 4 136 | |
| Sum inntekter | | 984 895 | |
| Kostnader | | | |
| Varekostnad | | 845 152 | |
| Lønnskostnad | | 365 244 | |
| Avskrivning på varige driftsmidler og immaterielle eiendler | | 55 194 | 4 302 |
| Annen driftskostnad | | 813 007 | 30 725 |
| Sum kostnader | | 2 078 597 | 35 027 |
| Driftsresultat | | -1 093 702 | -35 027 |
| Finansinntekter og finanskostnader | | | |
| Annen renteinntekt | | 71 | 41 |
| Sum finansinntekter | | 71 | 41 |
| Annen rentekostnad | | 8 587 | |
| Sum finanskostnader | | 8 587 | |
| Netto finans | | -8 516 | 41 |
| Ordinært resultat før skattekostnad | | -1 102 218 | -34 986 |
| Ordinært resultat etter skattekostnad | | -1 102 218 | -34 986 |
| Årsresultat | | -1 102 218 | -34 986 |
| Årsresultat etter minoritetsinteresser | | -1 102 218 | -34 986 |
| Overføringer og disponeringer | | | |
| Udekket tap | | -1 102 218 | -34 986 |
| Sum overføringer og disponeringer | | -1 102 218 | -34 986 |



Balanse

| Beløp i: NOK | Note | 2020 | 2019 |
|---|------|------------------|----------------|
| BALANSE - EIENDELER | | | |
| Anleggsmidler | | | |
| Immaterielle eiendeler | | | |
| Varige driftsmidler | | | |
| Driftsløsøre, inventar, verktøy, kontormaskiner og lignende | 3 | 284 349 | 253 795 |
| Sum varige driftsmidler | | 284 349 | 253 795 |
| Sum anleggsmidler | | 284 349 | 253 795 |
| Omløpsmidler | | | |
| Varer | | | |
| Fordringer | | | |
| Kundefordringer | | 1 692 | |
| Andre fordringer | | 31 212 | 72 199 |
| Sum fordringer | | 32 904 | 72 199 |
| Bankinnskudd, kontanter og lignende | | | |
| Bankinnskudd, kontanter og lignende | 2 | 219 078 | 349 881 |
| Sum bankinnskudd, kontanter og lignende | | 219 078 | 349 881 |
| Sum omløpsmidler | | 251 982 | 422 080 |
| SUM EIENDELER | | 536 331 | 675 875 |
| BALANSE - EGENKAPITAL OG GJELD | | | |
| Egenkapital | | | |
| Innskutt egenkapital | | | |
| Aksjekapital | 4 | 1 171 000 | 500 000 |
| Annen innskutt egenkapital | | -5 570 | -5 570 |
| Sum innskutt egenkapital | | 1 165 430 | 494 430 |
| Opptjent egenkapital | | | |



Balanse

| Beløp i: NOK | Note | 2020 | 2019 |
|-----------------------------------|-------------|-------------------|----------------|
| Udekket tap | | 1 137 204 | 34 986 |
| Sum opptjent egenkapital | | -1 137 204 | -34 986 |
| Sum egenkapital | | 28 226 | 459 444 |
| Gjeld | | | |
| Langsiktig gjeld | | | |
| Annen langsiktig gjeld | | | |
| Øvrig langsiktig gjeld | | 200 000 | |
| Sum annen langsiktig gjeld | | 200 000 | |
| Sum langsiktig gjeld | | 200 000 | 0 |
| Kortsiktig gjeld | | | |
| Leverandørgjeld | | 241 894 | 216 431 |
| Skyldige offentlige avgifter | | 26 583 | |
| Annen kortsiktig gjeld | | 39 629 | |
| Sum kortsiktig gjeld | | 308 106 | 216 431 |
| Sum gjeld | | 508 106 | 216 431 |
| SUM EGENKAPITAL OG GJELD | | 536 332 | 675 875 |



Brønnøysundregistrene

ÅRSREGNSKAP FOR REGNSKAPSÅRET 2020 - GENERELL INFORMASJON

Journalnummer: 2021 789331

Enheten

Organisasjonsnummer: 923 799 435
Organisasjonsform: Aksjeselskap
Foretaksnavn: TEWA AS
Forretningsadresse: Torgeir Vraas plass 1
3044 DRAMMEN

Regnskapsår

Årsregnskapets periode: 01.01.2020 - 31.12.2020

Konsern

Morselskap i konsern: Nei

Regnskapsregler

Regler for små foretak benyttet: Ja
Benyttet ved utarbeidelsen av
årsregnskapet til selskapet: Regnskapslovens alminnelige regler

Årsregnskapet fastsatt av kompetent organ

Bekreftet av representant for selskapet: Nutchjarin Onpha
Dato for fastsettelse av årsregnskapet: 20.08.2021

Revisjon

Selskapet har besluttet at årsregnskapet
ikke skal revideres: Ja
Årsregnskapet er utarbeidet av ekstern
autorisert regnskapsfører: Ja
Ekstern autorisert regnskapsfører har i
løpet av regnskapsåret bistått ved den
løpende regnskapsføringen eller utført
andre tjenester for selskapet enn å
utarbeide årsregnskapet: Ja

Grunnlag for avgivelse

År 2020: Årsregnskap er elektronisk innlevert.
År 2019: Tall er hentet fra elektronisk innlevert årsregnskap fra 2020.

Det er ikke krav til at årsregnskapet m.v. som sendes til Regnskapsregisteret er undertegnet. Kontrollen på at dette er utført ligger hos revisor/enhetens øverste organ. Sikkerheten ivaretas ved at innsender har rolle/rettighet for innsending av årsregnskapet via Altinn, og ved at det bekreftes at årsregnskapet er fastsatt av kompetent organ.

Brønnøysundregistrene, 23.09.2021

Brønnøysundregistrene
Postadresse: Postboks 900, 8910 Brønnøysund
Telefon: 75 00 75 00
E-post: firmapost@brreg.no Internett: www.brreg.no
Organisasjonsnummer: 974 760 673



Organisasjonsnr: 923 799 435
TEWA AS

RESULTATREGNSKAP

| Beløp i: NOK | Note | 2020 | 2019 |
|---|-------------|-------------------|----------------|
| RESULTATREGNSKAP | | | |
| Inntekter | | | |
| Salgsinntekt | | 980 759 | |
| Annen driftsinntekt | | 4 136 | |
| Sum inntekter | | 984 895 | |
| Kostnader | | | |
| Varekostnad | | 845 152 | |
| Lønnskostnad | | 365 244 | |
| Avskrivning på varige driftsmidler og immaterielle eiendler | | 55 194 | 4 302 |
| Annen driftskostnad | | 813 007 | 30 725 |
| Sum kostnader | | 2 078 597 | 35 027 |
| Driftsresultat | | -1 093 702 | -35 027 |
| Finansinntekter og finanskostnader | | | |
| Annen renteinntekt | | 71 | 41 |
| Sum finansinntekter | | 71 | 41 |
| Annen rentekostnad | | 8 587 | |
| Sum finanskostnader | | 8 587 | |
| Netto finans | | -8 516 | 41 |
| Ordinært resultat før skattekostnad | | -1 102 218 | -34 986 |
| Ordinært resultat etter skattekostnad | | -1 102 218 | -34 986 |
| Årsresultat | | -1 102 218 | -34 986 |
| Årsresultat etter minoritetsinteresser | | -1 102 218 | -34 986 |
| Overføringer og disponeringer | | | |
| Udekket tap | | -1 102 218 | -34 986 |
| Sum overføringer og disponeringer | | -1 102 218 | -34 986 |



Organisasjonsnr: 923 799 435
TEWA AS

BALANSE

| Beløp i: NOK | Note | 2020 | 2019 |
|--------------|------|------|------|
|--------------|------|------|------|

BALANSE - EIENDELER

Anleggsmidler Immaterielle eiendeler

Varige driftsmidler

Driftsløsøre, inventar,
verktøy, kontormaskiner

og lignende

3

284 349

253 795

Sum varige driftsmidler

284 349

253 795

Sum anleggsmidler

284 349

253 795

Omløpsmidler

Varer

Fordringer

Kundefordringer

1 692

Andre fordringer

31 212

72 199

Sum fordringer

32 904

72 199

Bankinnskudd, kontanter og lignende

Bankinnskudd, kontanter
og lignende

2

219 078

349 881

Sum bankinnskudd,
kontanter og lignende

219 078

349 881

Sum omløpsmidler

251 982

422 080

SUM EIENDELER

536 331

675 875

BALANSE - EGENKAPITAL OG GJELD

Egenkapital

Innskutt egenkapital

Aksjekapital

4

1 171 000

500 000

Annen innskutt egenkapital

-5 570

-5 570

Sum innskutt egenkapital

1 165 430

494 430

Opptjent egenkapital

Udekket tap

1 137 204

34 986

Sum opptjent egenkapital

-1 137 204

-34 986

Sum egenkapital

28 226

459 444

Gjeld

Langsiktig gjeld



| | | |
|-----------------------------------|----------------|----------------|
| Annen langsiktig gjeld | | |
| Øvrig langsiktig gjeld | 200 000 | |
| Sum annen langsiktig gjeld | 200 000 | |
| Sum langsiktig gjeld | 200 000 | 0 |
| Kortsiktig gjeld | | |
| Leverandørgjeld | 241 894 | 216 431 |
| Skyldige offentlige avgifter | 26 583 | |
| Annen kortsiktig gjeld | 39 629 | |
| Sum kortsiktig gjeld | 308 106 | 216 431 |
| Sum gjeld | 508 106 | 216 431 |
| SUM EGENKAPITAL OG GJELD | 536 332 | 675 875 |



Organisasjonsnr: 923 799 435
TEWA AS

NOTEOPPLYSNINGER - SELSKAP - alle poster oppgitt i hele tall

Note

Antall aksjer og aksjeeiere

| <u>Aksjeklasse</u> | <u>Ant. aksjer</u> | <u>Pålydende</u> | <u>Bokført verdi</u> |
|--------------------|--------------------|------------------|----------------------|
| Ordinære aksjer | 1171.00 | 1000.00 | 1171000.00 |

| <u>Aksjeeiere - fritekst</u> | <u>Antall</u> | <u>Eierandel</u> | <u>Aksjeklasse</u> |
|------------------------------|---------------|------------------|--------------------|
| Chutimon Matee | 931.00 | 79.50% | Ordinære aksjer |
| Nutchjarin Onpha | 150.00 | 12.80% | Ordinære aksjer |
| Angsana Sisaen | 50.00 | 4.26% | Ordinære aksjer |
| Surasak Sunatrai | 40.00 | 3.41% | Ordinære aksjer |

| <u>Sum</u> | <u>Sum antall</u> | <u>Sum eierandel</u> |
|------------|-------------------|----------------------|
| | 1171.00 | 99.97% |

Ytelser til daglig leder

Note

Ytelser til andre ledende personer

| <u>Ledende person</u> | <u>Lønn</u> | <u>Pensj.forpl.</u> | <u>Andre godtgj.</u> |
|-----------------------|-------------|---------------------|----------------------|
| Styremedlem | 163280.00 | | |

Note

Antall årsverk i regnskapsåret

Virksomheten har hatt følgende antall årsverk:
2.00

Note

Lån og sikkerhetsstillelse til ledende personer og aksjeeiere

Er det gitt lån eller sikkerhetsstillelse til ledende personer: Nei



Noter 2020

TEWA AS
Organisasjonsnr. 923 799 435

Note 1 - Regnskapsprinsipper

Årsregnskapet er utarbeidet i samsvar med regnskapslovens alminnelige bestemmelser samt god regnskapsskikk for små foretak.

Salgsinntekter og kostnader

Inntektsføring ved salg av varer og tjenester skjer på leveringstidspunktet. Inntekter er vurdert til virkelig verdi av vederlaget, fratrukket merverdiavgift, returer og rabatter. Kostnadsføring skjer i samme periode som tilhørende inntekt.

Hovedregler for vurdering og klassifisering av eiendeler og gjeld

Varige driftsmidler

Eiendeler bestemt til varig eie eller bruk i virksomheten er klassifisert som anleggsmidler. Driftsmidler er aktivert til anskaffelseskost. Tomter og boligeiendommer avskrives ikke. Driftsmidler med begrenset levetid avskrives planmessig over antatt levetid. Driftsmidler nedskrives til virkelig verdi ved verdifall som ventes å ikke være forbigående.

For egentilvirkede anleggsmidler har selskapet benyttet unntaksregelen for små foretak som gir adgang til å unnlate å ta med faste tilvirkningskostnader ved beregning av anskaffelseskost.

Immaterielle eiendeler

Ervervet goodwill avskrives over forventet levetid. Andre balanseførte immaterielle eiendeler som er tidsbegrenset eller ansees å ha begrenset økonomisk levetid, avskrives lineært over forventet levetid.

Langsiktige tilvirkningskontrakter

Langsiktige tilvirkningskontrakter inntektsføres etter fullført kontrakts metode.

Aksjer mv.

Aksjer mv. klassifisert som anleggsmiddel vurderes til anskaffelseskostnad, eller nedskrevet til virkelig verdi hvis verdifallet ikke ansees å være midlertidig. Børsnoterte aksjer er skrevet ned til kursen ved utgangen av regnskapsåret hvis den er lavere enn anskaffelseskost. Utbytte inntektsføres som annen finansinntekt.

Aksjer mv. som er klassifisert som omløpsmiddel vurderes til laveste verdi av anskaffelseskost og virkelig verdi. Markedsbaserte aksjer mv. vurderes til virkelig verdi ved årets slutt.

Fordringer

Langsiktige fordringer vurderes til anskaffelseskostnad med mindre virkelig verdi er lavere, og forventet tap ikke ansees å være av forbigående art.



Kundefordringer og andre kortsiktige fordringer vurderes til pålydende etter fradrag for forventet tap. For kundefordringer gjøres det en uspesifisert avsetning for forventet tap. Andre kortsiktige fordringer vurderes individuelt.

Gjeld

Langsiktig og kortsiktig gjeld er vurdert til nominelt beløp på etableringstidspunktet fratrukket avdrag og nedbetaling.

Varelager

Varelager vurderes til laveste verdi av anskaffelseskost og virkelig verdi. Virkelig verdi beregnes som forventet framtidig salgsverdi fratrukket salgskostnader. For egentilvirkede varer har selskapet benyttet unntaksreglen for små foretak, som gir adgang til å unnlate å ta med faste tilvirkningskostnader ved beregning av anskaffelseskost.

Utenlandsk valuta

Pengeposter i utenlandsk valuta er vurdert etter kursen ved regnskapsårets slutt.

Skatt

Skattekostnaden i resultatregnskapet består av betalbar skatt som forfaller i neste regnskapsår samt eventuell endring i utsatt skatt, med mindre annet er opplyst i egen note. Utsatt skatt er beregnet på grunnlag av midlertidige forskjeller og eventuelt framført ligningsmessig underskudd ved slutten av regnskapsåret. Skatteøkende (positive) og skattereduserende (negative) midlertidige forskjeller som reverserer eller kan reversere i samme periode er utlignet og nettoført.

Utsatt skattefordel er ikke bokført.

Note 2 - Bankinnskudd

| | |
|--------------------------|---|
| Bundne skattetrekkmidler | 0 |
|--------------------------|---|



Note 3 - Varige driftsmidler

| | Tomter, bygninger og annen fast eiendom | Driftsløsøre, inventar, verktøy mv. | Sum |
|---------------------------------------|--|---|---------|
| Anskaffelseskostnad 01.01.20 | 0 | 258 097 | 258 097 |
| Tilgang kjøpte driftsmidler | 0 | 85 748 | 85 748 |
| Tilgang egentilvirkede driftsmidler | 0 | 0 | 0 |
| Avgang realiserte driftsmidler | 0 | 0 | 0 |
| Investeringsstilskudd, nedskrevet | 0 | 0 | 0 |
| Anskaffelseskostnad 31.12.20 | 0 | 343 845 | 343 845 |
| Akkumulerte avskrivninger 31.12.20 | 0 | -72 060 | -72 060 |
| Akkumulerte nedskr. 31.12.20 | 0 | 0 | 0 |
| Akk. reverserte nedskr. 31.12.20 | 0 | 0 | 0 |
| Balanseført verdi 31.12.20 | 0 | 271 785 | 271 785 |
| Årets avskrivninger | 0 | 67 758 | 67 758 |
| Årets nedskrivninger | 0 | 0 | 0 |
| Årets reverserte nedskrivninger | 0 | 0 | 0 |
| Økonomisk levetid | | 5 år | |
| Avskrivningssats | 0% | 0-20% | |
| Avskrivningsplan | | lineær | |
| Endret avskrivningsplan i året | Nei | Nei | |
| Balansef. lånekostnad egentilv. dr.m. | 0 | 0 | 0 |
| Balanseførte leieavtaler | 0 | 0 | 0 |

Note 4 - Aksjekapital og aksjonærer

Aksjekapital pr. 31.12.20

| Klasse | Antall | Pålydende pr. aksje | Aksjekapital |
|-----------------|--------|---------------------|--------------|
| Ordinære aksjer | 1 171 | 1 000,00 | 1 171 000,00 |
| Sum | 1 171 | | 1 171 000,00 |

| Navn | Rolle | Ordinære aksjer | Sum | Eierandel | Stemmeand. |
|------------------|-----------------------------|-----------------|-----|-----------|------------|
| Chutimon Matee | Daglig leder/ Styreleder | Ordinære aksjer | 931 | 79,50 | 0,00 |
| Nutchjarin Onpha | Styremedlem | Ordinære aksjer | 150 | 12,81 | 0,00 |
| Angsana Sisaen | Styremedlem | Ordinære aksjer | 50 | 4,27 | 0,00 |
| Surasak Sunatrai | Styremedlem | Ordinære aksjer | 40 | 3,42 | 0,00 |



| | | | | |
|-----|-----|-------|--------|------|
| Sum | 500 | 1 171 | 100,00 | 0,00 |
|-----|-----|-------|--------|------|

Note 5 - Skatt

| | | |
|--|-------------|-------------|
| Årets skattekostnad består av: | 2020 | 2019 |
| Betalbar skatt | 0 | 0 |
| For mye eller for lite avsatt skatt forrige år | 0 | |
| Endring i utsatt skatt/utsatt skattefordel | 0 | 0 |
| Skattekostnad | 0 | 0 |

| | | |
|---|-------------|-------------|
| Skattegrunnlag | 2020 | 2019 |
| Ordinært resultat før skattekostnad | -1 102 218 | -34 988 |
| Ekstraordinært resultat før skattekostnad | 0 | 0 |
| Endring i midlertidige forskjeller | -3 250 | -47 318 |
| Permanente forskjeller | 2 129 | 0 |
| 3 % skattefrie inntekter etter fritaksmetoden | 0 | 0 |

| | | |
|----------------------|-------------------|----------------|
| Årets skattegrunnlag | -1 103 339 | -82 306 |
|----------------------|-------------------|----------------|

| | | |
|--|-------------|-------------|
| | 2020 | 2019 |
| Betalbar skatt av årets skattegrunnlag | 0 | 0 |
| Balanseført betalbar skatt | 0 | 0 |

Note 6 - Egenkapital

| | Aksjekapital | Overkurs | Annen innskutt egenkapital | Opptjent egenkapital | Sum egenkapital |
|------------------------------------|--------------|----------|----------------------------------|-------------------------|--------------------|
| Egenkapital 31.12.2019 | 500 000 | | -5 570 | -34 986 | 459 444 |
| Prinsippendringer og korrigeringer | | | | | |
| Egenkapital 01.01.2020 | 500 000 | | -5 570 | -34 986 | 459 444 |
| Årsresultat | | | | -1 102 218 | -1 102 218 |
| Ordinært utbytte | | | | | |
| Kontantinnskudd | 671000 | | | | 671 000 |
| Andre endringer | | | | | |
| Egenkapital 31.12.2020 | 1 171 000 | | -5 570 | -1 137 204 | 28 226 |

Note 7 - Usikkerhet om fortsatt drift



Det er usikkert om det er forutsetning for å fortsette driften.

Egenkapitalen er tapt i 2020, men eiere skal tilføre ny kapital i 2021.



GENERALFORSAMLINGS PROTOKOLL

for generalforsamling i Tewa AS org.nr.923 799 435

Generalforsamling i Tewa AS ble avholdt i Drammen 14.09.2021.

Følgende aksjonærer var til stede:

| Navn: | Antall aksjer/stemmer: | Møtt ved fullmektig – navn: |
|-------------------------|------------------------|-----------------------------|
| Chutimon Matée | 931 | |
| Nutchjarin Onpha | 150 | |
| Surasak Sunatrai | 40 | |
| Angsana Sisaen | 50 | |

Således var 100 % av aksjekapitalen representert.

1. Åpning av generalforsamlingen

Styrets formann Chutimon Matée åpnet generalforsamlingen.

2. Godkjenning av innkalling og dagsorden.

Innkalling og dagsorden ble godkjent.

3. Valg av møteleder og én person til å undertegne protokollen.

Nutchjarin Onpha ble valgt til møteleder.

Chutimon Matée ble valgt til å undertegne protokollen sammen med møteleder.

4. Årsoppgjør

Selskapets regnskap for 2020 ble gjennomgått. Det fremlagte resultatregnskap og balanse ble besluttet fastsatt som selskapets offisielle regnskap for 2020.

5. Disponering av årsresultatet

Generalforsamlingen godkjente at årets underskudd overføres til egenkapital.

6. Godkjenning av godtgjørelse til styrets medlemmer Generalforsamlingen godkjente godtgjørelse til styret som følger: Kr. 0

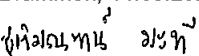
7. Valg av styret: Det sittende styret ble gjenvalgt.


Flere saker forelå ikke til behandling og generalforsamlingen ble hevet.
Drammen, 14.09.2021.

Generalforsamlingen vedtok forslagene enstemmig.

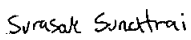
Flere saker forelå ikke til behandling og generalforsamlingen ble hevet.

Drammen, 14.09.2021


Chutimon Matée


Angsana Sisaen


Nutchjarin Onpha


Surasak Sunatsai