



## ÅRSREGNSKAPET FOR REGNSKAPSÅRET 2023 - GENERELL INFORMASJON

### Enheten

Organisasjonsnummer: 916 618 743  
Organisasjonsform: Aksjeselskap  
Foretaksnavn: FJELLFARER EIENDOM AS  
Forretningsadresse: Froskedamsveien 7  
8230 SULITJELMA

### Regnskapsår

Årsregnskapets periode: 01.01.2023 - 31.12.2023

### Konsern

Morselskap i konsern: Nei

### Regnskapsregler

Regler for små foretak benyttet: Ja  
Benyttet ved utarbeidelsen av årsregnskapet til selskapet: Regnskapslovens alminnelige regler

### Årsregnskapet fastsatt av kompetent organ

Bekreftet av representant for selskapet: Mona Lill Mosti  
Dato for fastsettelse av årsregnskapet: 30.06.2024

### Grunnlag for avgivelse

År 2023: Årsregnskapet er elektronisk innlevert  
År 2022: Tall er hentet fra elektronisk innlevert årsregnskap fra 2023

*Det er ikke krav til at årsregnskapet m.v. som sendes til Regnskapsregisteret er undertegnet. Kontrollen på at dette er utført ligger hos revisor/enhetens øverste organ. Sikkerheten ivaretas ved at innsender har rolle/rettighet for innsending av årsregnskapet via Altinn, og ved at det bekreftes at årsregnskapet er fastsatt av kompetent organ.*

Brønnøysundregistrene, 15.06.2025



## Resultatregnskap

| Beløp i: NOK   | Note | 2023             | 2022            |
|--|------|------------------|-----------------|
| <b>RESULTATREGNSKAP</b>                                      |      |                  |                 |
| <b>Inntekter</b>   |      |                  |                 |
| Salgsinntekt   |      | 145 977          | 9 591           |
| Annen driftsinntekt  |      | 1 673 043        | 600 000         |
| <b>Sum inntekter</b>   |      | <b>1 819 020</b> | <b>609 591</b>  |
| <b>Kostnader</b>   |      |                  |                 |
| Varekostnad  |      | 0                | 1 306           |
| Avskrivning på varige driftsmidler og immaterielle eiendeler | 1    | 458 090          | 474 589         |
| Annen driftskostnad  |      | 1 024 899        | 180 264         |
| <b>Sum kostnader</b>   |      | <b>1 482 989</b> | <b>656 159</b>  |
| <b>Driftsresultat</b>  |      | <b>336 031</b>   | <b>-46 568</b>  |
| <b>Finansinntekter og finanskostnader</b>                    |      |                  |                 |
| Annen renteinntekt   |      | 8 150            | 0               |
| Annen finansinntekt  |      | 0                | 59 587          |
| <b>Sum finansinntekter</b>                                   |      | <b>8 150</b>     | <b>59 587</b>   |
| Annen rentekostnad   |      | 261 727          | 292 094         |
| <b>Sum finanskostnader</b>                                   |      | <b>261 727</b>   | <b>292 094</b>  |
| <b>Netto finans</b>  |      | <b>-253 577</b>  | <b>-232 507</b> |
| <b>Resultat før skattekostnad</b>                            | 2, 3 | <b>82 454</b>    | <b>-279 075</b> |
| <b>Årsresultat</b>   |      | <b>82 454</b>    | <b>-279 075</b> |
| <b>Overføringer og disponeringer</b>                         |      |                  |                 |
| Udekket tap  |      | 82 454           | -279 075        |
| <b>Sum overføringer og disponeringer</b>                     |      | <b>82 454</b>    | <b>-279 075</b> |



### Balanse

| Beløp i: NOK   | Note | 2023             | 2022             |
|--|------|------------------|------------------|
| <b>BALANSE - EIENDELER</b>                           |      |                  |                  |
| <b>Anleggsmidler</b>                                 |      |                  |                  |
| <b>Immaterielle eiendeler</b>                        |      |                  |                  |
| Sum immaterielle eiendeler                           |      | 0                | 0                |
| <b>Varige driftsmidler</b>                           |      |                  |                  |
| Tomter, bygninger og annen fast eiendom              | 1    | 1 108 495        | 8 326 406        |
| Driftsløsøre, inventar, verktøy, kontormaskiner, ol. | 1    | 0                | 96 529           |
| Sum varige driftsmidler                              |      | 1 108 495        | 8 422 935        |
| <b>Finansielle anleggsmidler</b>                     |      |                  |                  |
| Sum finansielle anleggsmidler                        |      | 0                | 0                |
| Sum anleggsmidler                                    |      | 1 108 495        | 8 422 935        |
| <b>Omløpsmidler</b>                                  |      |                  |                  |
| <b>Varer</b>   |      |                  |                  |
| <b>Fordringer</b>                                    |      |                  |                  |
| Andre kortsiktige fordringer                         | 4    | 21 721           | 19 893           |
| Konsernfordringer                                    |      | 37 476           | 37 476           |
| Sum fordringer                                       |      | 59 197           | 57 369           |
| <b>Investeringer</b>                                 |      |                  |                  |
| Sum investeringer                                    |      | 0                | 0                |
| <b>Bankinnskudd, kontanter og lignende</b>           |      |                  |                  |
| Bankinnskudd, kontanter og lignende                  |      | 96 708           | 855 892          |
| Sum bankinnskudd, kontanter og lignende              |      | 96 708           | 855 892          |
| Sum omløpsmidler                                     |      | 155 904          | 913 261          |
| <b>SUM EIENDELER</b>                                 |      | <b>1 264 399</b> | <b>9 336 196</b> |

### BALANSE - EGENKAPITAL OG GJELD



## Balanse

| Beløp i: NOK                             | Note | 2023              | 2022              |
|--|------|-------------------|-------------------|
| <b>Egenkapital</b>                       |      |                   |                   |
| <b>Innskutt egenkapital</b>              |      |                   |                   |
| Aksjekapital                             | 5, 6 | 58 985            | 58 985            |
| Overkurs                                 | 5    | 1 970 980         | 1 970 980         |
| Annen innskutt egenkapital               | 5    | 0                 | 0                 |
| <b>Sum innskutt egenkapital</b>          |      | <b>2 029 965</b>  | <b>2 029 965</b>  |
| <b>Opptjent egenkapital</b>              |      |                   |                   |
| Udekket tap                              | 5    | 1 989 697         | 2 072 151         |
| <b>Sum opptjent egenkapital</b>          |      | <b>-1 989 697</b> | <b>-2 072 151</b> |
| <b>Sum egenkapital</b>                   |      | <b>40 268</b>     | <b>-42 186</b>    |
| <b>Gjeld</b>                             |      |                   |                   |
| <b>Langsiktig gjeld</b>                  |      |                   |                   |
| Andre avsetninger for forpliktelser      |      | 15 659            | 161 636           |
| <b>Sum avsetninger for forpliktelser</b> |      | <b>15 659</b>     | <b>161 636</b>    |
| <b>Annen langsiktig gjeld</b>            |      |                   |                   |
| Gjeld til kredittinstitusjoner           |      | 0                 | 844 647           |
| Langsiktig konserngjeld                  |      | 0                 | 8 000 000         |
| <b>Sum annen langsiktig gjeld</b>        |      | <b>0</b>          | <b>8 844 647</b>  |
| <b>Sum langsiktig gjeld</b>              |      | <b>15 659</b>     | <b>9 006 283</b>  |
| <b>Kortsiktig gjeld</b>                  |      |                   |                   |
| Leverandørgjeld                          |      | 519               | 13 306            |
| Skyldige offentlige avgifter             |      | 927 235           | 20 393            |
| Kortsiktig konserngjeld                  |      | 0                 | 97 583            |
| Annen kortsiktig gjeld                   |      | 280 718           | 240 817           |
| <b>Sum kortsiktig gjeld</b>              |      | <b>1 208 472</b>  | <b>372 099</b>    |
| <b>Sum gjeld</b>                         |      | <b>1 224 131</b>  | <b>9 378 382</b>  |
| <b>SUM EGENKAPITAL OG GJELD</b>          |      | <b>1 264 399</b>  | <b>9 336 196</b>  |



## Brønnøysundregistrene

### ÅRSREGNSKAP FOR REGNSKAPSÅRET 2023 - GENERELL INFORMASJON

Journalnummer: 2024 704773

#### Enheten

Organisasjonsnummer: 916 618 743  
Organisasjonsform: Aksjeselskap  
Foretaksnavn: FJELLFARER EIENDOM AS  
Forretningsadresse: Froskedamsveien 7  
8230 SULITJELMA

#### Regnskapsår

Årsregnskapets periode: 01.01.2023 - 31.12.2023

#### Konsern

Morselskap i konsern: Nei

#### Regnskapsregler

Regler for små foretak benyttet: Ja  
Benyttet ved utarbeidelsen av  
årsregnskapet til selskapet: Regnskapslovens alminnelige regler

#### Årsregnskapet fastsatt av kompetent organ

Bekreftet av representant for selskapet: Mona Lill Mosti  
Dato for fastsettelse av årsregnskapet: 30.06.2024

#### Revisjon

Selskapet har besluttet at årsregnskapet  
ikke skal revideres: Ja  
Årsregnskapet er utarbeidet av ekstern  
autorisert regnskapsfører: Ja  
Ekstern autorisert regnskapsfører har i  
løpet av regnskapsåret bistått ved den  
løpende regnskapsføringen eller utført  
andre tjenester for selskapet enn å  
utarbeide årsregnskapet: Ja

#### Grunnlag for avgivelse

År 2023: Årsregnskap er elektronisk innlevert.  
År 2022: Tall er hentet fra elektronisk innlevert årsregnskap fra 2023.

*Det er ikke krav til at årsregnskapet m.v. som sendes til Regnskapsregisteret er undertegnet. Kontrollen på at dette er utført ligger hos revisor/enhetens øverste organ. Sikkerheten ivaretas ved at innsender har rolle/rettighet for innsending av årsregnskapet via Altinn, og ved at det bekreftes at årsregnskapet er fastsatt av kompetent organ.*

Brønnøysundregistrene, 02.08.2024

---

Brønnøysundregistrene  
Postadresse: Postboks 900, 8910 Brønnøysund  
Telefon: 75 00 75 00  
E-post: firmapost@brreg.no Internett: www.brreg.no  
Organisasjonsnummer: 974 760 673



Organisasjonsnr: 916 618 743  
FJELLFARER EIENDOM AS

## RESULTATREGNSKAP

| <b>Beløp i: NOK</b>  | <b>Note</b> | <b>2023</b>      | <b>2022</b>     |
|--|-------------|------------------|-----------------|
| <b>RESULTATREGNSKAP</b>                                      |             |                  |                 |
| <b>Inntekter</b>   |             |                  |                 |
| Salgsinntekt   |             | 145 977          | 9 591           |
| Annen driftsinntekt  |             | 1 673 043        | 600 000         |
| <b>Sum inntekter</b>   |             | <b>1 819 020</b> | <b>609 591</b>  |
| <b>Kostnader</b>   |             |                  |                 |
| Varekostnad  |             | 0                | 1 306           |
| Avskrivning på varige driftsmidler og immaterielle eiendeler | 1           | 458 090          | 474 589         |
| Annen driftskostnad  |             | 1 024 899        | 180 264         |
| <b>Sum kostnader</b>   |             | <b>1 482 989</b> | <b>656 159</b>  |
| <b>Driftsresultat</b>  |             | <b>336 031</b>   | <b>-46 568</b>  |
| <b>Finansinntekter og finanskostnader</b>                    |             |                  |                 |
| Annen renteinntekt   |             | 8 150            | 0               |
| Annen finansinntekt  |             | 0                | 59 587          |
| <b>Sum finansinntekter</b>                                   |             | <b>8 150</b>     | <b>59 587</b>   |
| Annen rentekostnad   |             | 261 727          | 292 094         |
| <b>Sum finanskostnader</b>                                   |             | <b>261 727</b>   | <b>292 094</b>  |
| <b>Netto finans</b>  |             | <b>-253 577</b>  | <b>-232 507</b> |
| <b>Resultat før skattekostnad 2, 3</b>                       |             | <b>82 454</b>    | <b>-279 075</b> |
| <b>Årsresultat</b>   |             | <b>82 454</b>    | <b>-279 075</b> |
| <b>Overføringer og disponeringer</b>                         |             |                  |                 |
| Udekket tap  |             | 82 454           | -279 075        |
| <b>Sum overføringer og disponeringer</b>                     |             | <b>82 454</b>    | <b>-279 075</b> |



Organisasjonsnr: 916 618 743  
FJELLFARER EIENDOM AS

## BALANSE

| Beløp i: NOK   | Note | 2023             | 2022             |
|--|------|------------------|------------------|
| <b>BALANSE - EIENDELER</b>                           |      |                  |                  |
| <b>Anleggsmidler</b>                                 |      |                  |                  |
| <b>Immaterielle eiendeler</b>                        |      |                  |                  |
| Sum immaterielle eiendeler                           |      | 0                | 0                |
| <b>Varige driftsmidler</b>                           |      |                  |                  |
| Tomter, bygninger og annen fast eiendom              | 1    | 1 108 495        | 8 326 406        |
| Driftsløsøre, inventar, verktøy, kontormaskiner, ol. | 1    | 0                | 96 529           |
| Sum varige driftsmidler                              |      | 1 108 495        | 8 422 935        |
| <b>Finansielle anleggsmidler</b>                     |      |                  |                  |
| Sum finansielle anleggsmidler                        |      | 0                | 0                |
| Sum anleggsmidler                                    |      | 1 108 495        | 8 422 935        |
| <b>Omløpsmidler</b>                                  |      |                  |                  |
| <b>Varer</b>   |      |                  |                  |
| <b>Fordringer</b>                                    |      |                  |                  |
| Andre kortsiktige fordringer                         | 4    | 21 721           | 19 893           |
| Konsernfordringer                                    |      | 37 476           | 37 476           |
| Sum fordringer                                       |      | 59 197           | 57 369           |
| <b>Investeringer</b>                                 |      |                  |                  |
| Sum investeringer                                    |      | 0                | 0                |
| <b>Bankinnskudd, kontanter og lignende</b>           |      |                  |                  |
| Bankinnskudd, kontanter og lignende                  |      | 96 708           | 855 892          |
| Sum bankinnskudd, kontanter og lignende              |      | 96 708           | 855 892          |
| Sum omløpsmidler                                     |      | 155 904          | 913 261          |
| <b>SUM EIENDELER</b>                                 |      | <b>1 264 399</b> | <b>9 336 196</b> |
| <b>BALANSE - EGENKAPITAL OG GJELD</b>                |      |                  |                  |
| <b>Egenkapital</b>                                   |      |                  |                  |
| Innskutt egenkapital                                 |      |                  |                  |
| Aksjekapital   | 5, 6 | 58 985           | 58 985           |



|  |   |                   |                   |
|--|---|-------------------|-------------------|
| Overkurs                                 | 5 | 1 970 980         | 1 970 980         |
| Annen innskutt egenkapital               | 5 | 0                 | 0                 |
| <b>Sum innskutt egenkapital</b>          |   | <b>2 029 965</b>  | <b>2 029 965</b>  |
| <b>Opptjent egenkapital</b>              |   |                   |                   |
| Udekket tap                              | 5 | 1 989 697         | 2 072 151         |
| <b>Sum opptjent egenkapital</b>          |   | <b>-1 989 697</b> | <b>-2 072 151</b> |
| <b>Sum egenkapital</b>                   |   | <b>40 268</b>     | <b>-42 186</b>    |
| <b>Gjeld</b>                             |   |                   |                   |
| <b>Langsiktig gjeld</b>                  |   |                   |                   |
| Andre avsetninger for forpliktelses      |   | 15 659            | 161 636           |
| <b>Sum avsetninger for forpliktelses</b> |   | <b>15 659</b>     | <b>161 636</b>    |
| <b>Annen langsiktig gjeld</b>            |   |                   |                   |
| Gjeld til kredittinstitusjoner           |   | 0                 | 844 647           |
| Langsiktig konserngjeld                  |   | 0                 | 8 000 000         |
| <b>Sum annen langsiktig gjeld</b>        |   | <b>0</b>          | <b>8 844 647</b>  |
| <b>Sum langsiktig gjeld</b>              |   | <b>15 659</b>     | <b>9 006 283</b>  |
| <b>Kortsiktig gjeld</b>                  |   |                   |                   |
| Leverandørgjeld                          |   | 519               | 13 306            |
| Skyldige offentlige avgifter             |   | 927 235           | 20 393            |
| Kortsiktig konserngjeld                  |   | 0                 | 97 583            |
| Annen kortsiktig gjeld                   |   | 280 718           | 240 817           |
| <b>Sum kortsiktig gjeld</b>              |   | <b>1 208 472</b>  | <b>372 099</b>    |
| <b>Sum gjeld</b>                         |   | <b>1 224 131</b>  | <b>9 378 382</b>  |
| <b>SUM EGENKAPITAL OG GJELD</b>          |   | <b>1 264 399</b>  | <b>9 336 196</b>  |



Organisasjonsnr: 916 618 743  
FJELLFARER EIENDOM AS

NOTEOPPLYSNINGER - SELSKAP - alle poster oppgitt i hele tall

## Note

### Regnskapsprinsipper

Årsregnskapet er satt opp i samsvar med regnskapsloven og god regnskapsskikk for små foretak. Salgsinntekter Inntektsføring ved salg av varer skjer på leveringstidspunktet. Tjenester inntektsføres etter hvert som de leveres. Klassifisering og vurdering av balanseposter Anleggsmidler er eiendeler bestemt til varig eie eller bruk. Eiendeler som er knyttet til varekretsløpet er klassifisert som omløpsmidler. Fordringer klassifiseres som omløpsmidler hvis de forfaller til betaling innen ett år etter transaksjonsdagen. Tilsvarende klassifiseres gjeld som kortsiktig hvis gjelden forfaller til betaling innen ett år. Omløpsmidler vurderes til laveste av anskaffelseskost og virkelig verdi. Kortsiktig gjeld balanseføres til nominelt beløp på etableringstidspunktet. Anleggsmidler vurderes til anskaffelseskost. Varige anleggsmidler avskrives etter en fornuftig avskrivningsplan. Anleggsmidlene nedskrives til virkelig verdi ved verdifall som ikke forventes å være forbigående. Langsiktig gjeld med unntak av andre avsetninger balanseføres til nominelt beløp på etableringstidspunktet. Fordringer Kundefordringer og andre fordringer er oppført i balansen til pålydende etter fradrag for avsetning til forventet tap. Avsetning til tap gjøres på grunnlag av individuelle vurderinger av de enkelte fordringene. Varige driftsmidler Varige driftsmidler balanseføres og avskrives over driftsmidlenes levetid dersom de har antatt levetid over 3 år og har en kostpris som overstiger kr 15 000. Direkte vedlikehold av driftsmidler kostnadsføres løpende under driftskostnader, mens påkostninger eller forbedringer tillegges driftsmidlets kostpris og avskrives i takt med driftsmidlet. Forøvrig er følgende regnskapsprinsipper anvendt: Forsikret pensjonsforpliktelse er ikke balanseført - kostnaden er lik premien. Leieavtaler er ikke balanseført. Selskapet har ikke endret regnskapsprinsipp fra 2022 til 2023.

## Note

Antall årsverk i regnskapsåret  
0.00

| Sum | Beløp |
|-----|-------|
|-----|-------|

## Note

1

### Varige driftsmidler og immaterielle eiendeler

|                                |                            |                            |
|--------------------------------|----------------------------|----------------------------|
| <u>Anskaffelseskost 01.01.</u> | <u>Varige driftsmidler</u> | <u>Immaterielle eiend.</u> |
|                                | 10024712.00                | 0.00                       |
| <u>Avgang i året</u>           | <u>Varige driftsmidler</u> | <u>Immaterielle eiend.</u> |



8666482.00 0.00

Anskaffelseskost 31.12. Varige driftsmidler Immaterielle eiend.  
1358230.00 0.00

Samlede av-/nedskrivn. Varige driftsmidler Immaterielle eiend.  
249736.00 0.00

Balanseført verdi 31.12. Varige driftsmidler Immaterielle eiend.  
1108494.00 0.00

Årets av-/nedskrivn. Varige driftsmidler Immaterielle eiend.  
458090.00 0.00

**Anskaffelseskost - balanseførte lånekostnader, egentilvirkede anleggsmidler**

**Goodwill spesifisert for hvert enkelt virksomhetskjøp**

**Avskrivningsplan for goodwill som er lenger enn fem år - begrunnelse**

**Mer om varige driftsmidler/immaterielle eiendeler**

**Konsernregnskap**

**Morselskapet sitt navn**

**Forretningskontor for morselskapet**

**Begrunnelse for at datterselskap er utelatt fra konsolideringen**

**Konsern, tilknyttet selskap m.v. - fordringer og gjeld**

**Fordringer**

Samlet beløp - tilknyttet selskap Årets Fjorårets

Samlet beløp - foretak i samme konsern Årets Fjorårets

Samlet beløp - foretak i samme konsern Årets Fjorårets

Samlet beløp - felles kontrollert virksomhet Årets Fjorårets

Pantstillelse Beløp

Beholdning av egne aksjer Antall Pålydende Andel av aksjek.



**Note**

4

**Lån og sikkerhetsstillelse til medlemmer**

Er det gitt lån eller sikkerhetsstillelse til ledende personer: Nei

**Opplysninger om:**

**Medlemmer av:**

**Mer om lån og sikkerhetsstillelse**



Årsregnskap for  
**FJELLFARER EIENDOM AS**  
916618743  
Regnskapsår  
01.01.2023 - 31.12.2023



FJELLFARER EIENDOM AS  
916 618 743

## Resultatregnskap

|  | Note | 2023              | 2022            |
|--|------|-------------------|-----------------|
| <b>Driftsinntekter</b>                                       |      |                   |                 |
| Salgsinntekt   |      | 145 977           | 9 591           |
| Annen driftsinntekt  |      | 1 673 043         | 600 000         |
| <b>Sum driftsinntekter</b>                                   |      | <b>1 819 020</b>  | <b>609 591</b>  |
| <b>Driftskostnader</b>                                       |      |                   |                 |
| Varekostnad  |      | 0                 | -1 306          |
| Avskrivning på varige driftsmidler og immaterielle eiendeler | 1    | -458 090          | -474 589        |
| Annen driftskostnad  |      | -1 024 899        | -180 264        |
| <b>Sum driftskostnader</b>                                   |      | <b>-1 482 989</b> | <b>-656 159</b> |
| <b>Driftsresultat</b>  |      | <b>336 031</b>    | <b>-46 568</b>  |
| <b>Finansinntekter</b>                                       |      |                   |                 |
| Annen renteinntekt   |      | 8 150             | 0               |
| Annen finansinntekt  |      | 0                 | 59 587          |
| <b>Sum finansinntekter</b>                                   |      | <b>8 150</b>      | <b>59 587</b>   |
| <b>Finanskostnader</b>                                       |      |                   |                 |
| Annen rentekostnad   |      | -261 727          | -292 094        |
| <b>Sum finanskostnader</b>                                   |      | <b>-261 727</b>   | <b>-292 094</b> |
| <b>Netto finans</b>  |      | <b>-253 577</b>   | <b>-232 507</b> |
| <b>Resultat før skattekostnad</b>                            | 2, 3 | <b>82 454</b>     | <b>-279 075</b> |
| <b>Årsresultat</b>   |      | <b>82 454</b>     | <b>-279 075</b> |
| <b>Overføringer</b>  |      |                   |                 |
| Udekket tap  |      | 82 454            | -279 075        |
| <b>Sum overføringer</b>                                      |      | <b>82 454</b>     | <b>-279 075</b> |



FJELLFARER EIENDOM AS  
916 618 743

## Balanse

|  | Note | 31.12.2023       | 31.12.2022       |
|--|------|------------------|------------------|
| <b>EIENDELER</b>                                     |      |                  |                  |
| <b>Anleggsmidler</b>                                 |      |                  |                  |
| <b>Varige driftsmidler</b>                           |      |                  |                  |
| Tomter, bygninger og annen fast eiendom              | 1    | 1 108 495        | 8 326 406        |
| Driftsløsøre, inventar, verktøy, kontormaskiner, ol. | 1    | 0                | 96 529           |
| <b>Sum varige driftsmidler</b>                       |      | <b>1 108 495</b> | <b>8 422 935</b> |
| <b>Sum anleggsmidler</b>                             |      | <b>1 108 495</b> | <b>8 422 935</b> |
| <b>Omløpsmidler</b>                                  |      |                  |                  |
| <b>Fordringer</b>                                    |      |                  |                  |
| Kortsiktige konsernfordringer                        |      | 37 476           | 37 476           |
| Andre kortsiktige fordringer                         | 4    | 21 721           | 19 893           |
| <b>Sum fordringer</b>                                |      | <b>59 197</b>    | <b>57 369</b>    |
| <b>Bankinnskudd, kontanter og lignende</b>           |      |                  |                  |
| Bankinnskudd, kontanter og lignende                  |      | 96 708           | 855 892          |
| <b>Sum bankinnskudd, kontanter og lignende</b>       |      | <b>96 708</b>    | <b>855 892</b>   |
| <b>Sum omløpsmidler</b>                              |      | <b>155 904</b>   | <b>913 261</b>   |
| <b>SUM EIENDELER</b>                                 |      | <b>1 264 399</b> | <b>9 336 196</b> |



FJELLFARER EIENDOM AS  
916 618 743

### Balanse

|  | Note | 31.12.2023        | 31.12.2022        |
|--|------|-------------------|-------------------|
| <b>EGENKAPITAL OG GJELD</b>            |      |                   |                   |
| <b>Egenkapital</b>                     |      |                   |                   |
| <b>Innskutt egenkapital</b>            |      |                   |                   |
| Aksjekapital                           | 5, 6 | 58 985            | 58 985            |
| Overkurs                               | 5    | 1 970 980         | 1 970 980         |
| <b>Sum innskutt egenkapital</b>        |      | <b>2 029 965</b>  | <b>2 029 965</b>  |
| <b>Opptjent egenkapital</b>            |      |                   |                   |
| Udekket tap                            | 5    | -1 989 697        | -2 072 151        |
| <b>Sum opptjent egenkapital</b>        |      | <b>-1 989 697</b> | <b>-2 072 151</b> |
| <b>Sum egenkapital</b>                 |      | <b>40 268</b>     | <b>-42 186</b>    |
| <b>Gjeld</b>                           |      |                   |                   |
| <b>Avsetning og forpliktelser</b>      |      |                   |                   |
| Andre avsetninger for forpliktelser    |      | 15 659            | 161 636           |
| <b>Sum avsetning for forpliktelser</b> |      | <b>15 659</b>     | <b>161 636</b>    |
| <b>Annen langsiktig gjeld</b>          |      |                   |                   |
| Gjeld til kredittinstitusjoner         |      | 0                 | 844 647           |
| Langsiktig konserngjeld                |      | 0                 | 8 000 000         |
| <b>Sum annen langsiktig gjeld</b>      |      | <b>0</b>          | <b>8 844 647</b>  |
| <b>Kortsiktig gjeld</b>                |      |                   |                   |
| Leverandørgjeld                        |      | 519               | 13 306            |
| Skyldige offentlige avgifter           |      | 927 235           | 20 393            |
| Kortsiktig konserngjeld                |      | 0                 | 97 583            |
| Annen kortsiktig gjeld                 |      | 280 718           | 240 817           |
| <b>Sum kortsiktig gjeld</b>            |      | <b>1 208 472</b>  | <b>372 099</b>    |
| <b>Sum gjeld</b>                       |      | <b>1 224 131</b>  | <b>9 378 382</b>  |
| <b>SUM EGENKAPITAL OG GJELD</b>        |      | <b>1 264 399</b>  | <b>9 336 196</b>  |

Fauske, 30.06.2024

Jørn Eidissen  
styrets leder

Thor Åge Jensen  
styremedlem

Stein Rune Fjærvoll  
styremedlem

Hans Ørjan Wenberg  
varamedlem

Mona Lill Mosti  
styremedlem / daglig leder



FJELLFARER EIENDOM AS  
916 618 743

## Noter

### Regnskapsprinsipper

Årsregnskapet er satt opp i samsvar med regnskapsloven og god regnskapsskikk for små foretak.

#### Salgsinntekter

Inntektsføring ved salg av varer skjer på leveringstidspunktet. Tjenester inntektsføres etter hvert som de leveres.

#### Klassifisering og vurdering av balanseposter

Anleggsmidler er eiendeler bestemt til varig eie eller bruk. Eiendeler som er knyttet til varekretsløpet er klassifisert som omløpsmidler. Fordringer klassifiseres som omløpsmidler hvis de forfaller til betaling innen ett år etter transaksjonsdagen. Tilsvarende klassifiseres gjeld som kortsiktig hvis gjelden forfaller til betaling innen ett år.

Omløpsmidler vurderes til laveste av anskaffelseskost og virkelig verdi. Kortsiktig gjeld balanseføres til nominelt beløp på etableringstidspunktet. Anleggsmidler vurderes til anskaffelseskost. Varige anleggsmidler avskrives etter en fornuftig avskrivningsplan. Anleggsmidlene nedskrives til virkelig verdi ved verdifall som ikke forventes å være forbigående. Langsiktig gjeld med unntak av andre avsetninger balanseføres til nominelt beløp på etableringstidspunktet.

#### Fordringer

Kundefordringer og andre fordringer er oppført i balansen til pålydende etter fradrag for avsetning til forventet tap. Avsetning til tap gjøres på grunnlag av individuelle vurderinger av de enkelte fordringene.

#### Varige driftsmidler

Varige driftsmidler balanseføres og avskrives over driftsmidlenes levetid dersom de har antatt levetid over 3 år og har en kostpris som overstiger kr 15 000. Direkte vedlikehold av driftsmidler kostnadsføres løpende under driftskostnader, mens påkostninger eller forbedringer tillegges driftsmidlets kostpris og avskrives i takt med driftsmidlet.

#### Forøvrig er følgende regnskapsprinsipper anvendt:

Forsikret pensjonsforpliktelse er ikke balanseført - kostnaden er lik premien. Leieavtaler er ikke balanseført.

Selskapet har ikke endret regnskapsprinsipp fra 2022 til 2023.

### Note 1 - Varige driftsmidler og immaterielle eiendeler

|  | Varige<br>driftsmidler |
|--|------------------------|
| Anskaffelseskost 01.01.  | 10 024 712             |
| Tilgang i året   | 0                      |
| Avgang i året  | -8 666 482             |
| <b>Anskaffelseskost 31.12.</b>   | <b>1 358 230</b>       |
| Samlede avskrivninger, nedskrivninger og reverseringer av nedskrivninger         | -249 736               |
| <b>Balanseført verdi per 31.12.</b>  | <b>1 108 494</b>       |
| Avskrivninger, nedskrivninger og reverseringer av nedskrivninger i regnskapsåret | 458 090                |

### Note 2 - Spesifisering av skatt

|  | 2023              | 2022            |
|--|-------------------|-----------------|
| Skattepliktig inntekt                  |                   |                 |
| Resultat før skatt                     | 82 454            | -279 075        |
| +/- Endring i midlertidige forskjeller | -1 436 573        | 29 642          |
| <b>Skattepliktig inntekt</b>           | <b>-1 354 119</b> | <b>-249 433</b> |



FJELLFARER EIENDOM AS  
916 618 743

## Note 3 - Midlertidige forskjeller - utsatt skatt/skattefordel

Utsatt skatt/utsatt skattefordel i balansen avsettes på grunnlag av forskjeller mellom regnskapsmessige og skattemessige verdier i henhold til norsk regnskapsstandard for skatt.

Midlertidige skatteøkende og skattereduserende forskjeller som kan utlignes er nettoført.

| Midlertidige forskjeller knyttet til:                           | 01.01.2023        | 31.12.2023     | Endring           |
|---|-------------------|----------------|-------------------|
| Anleggsmidler   | 124 515           | -45 998        | 170 513           |
| Gevinst- og tapskonto   | 0                 | 1 607 086      | -1 607 086        |
| Fremførbart underskudd  | -1 869 903        | -1 354 119     | -515 784          |
| <b>Netto forskjeller</b>  | <b>-1 745 388</b> | <b>206 969</b> | <b>-1 952 357</b> |
| Skattereduserende forskjeller som ikke kan utlignes             | 1 745 388         | -206 969       | 1 952 357         |
| <b>Sum midlertidige forskjeller som påvirker betalbar skatt</b> | <b>0</b>          | <b>0</b>       | <b>0</b>          |
| <b>Utsatt skatt 31.12.2023 basert på 22 %</b>                   | <b>0</b>          | <b>0</b>       | <b>0</b>          |

## Note 4 - Lån og sikkerhetsstillelse til ledende personer, eiere med videre

Det er ikke gitt lån eller sikkerhetsstillelse til medlemmer av styrende organer.

## Note 5 - Egenkapital

|                               | Aksjekapital  | Overkurs         | Udekket tap       | Sum           |
|-------------------------------|---------------|------------------|-------------------|---------------|
| Egenkapital 31.12.2022        | 58 985        | 1 970 980        | -2 072 151        | -42 186       |
| Årsresultat                   | 0             | 0                | 82 454            | 82 454        |
| <b>Egenkapital 31.12.2023</b> | <b>58 985</b> | <b>1 970 980</b> | <b>-1 989 697</b> | <b>40 268</b> |

## Note 6 - Aksjekapital

| Aksjeklasse                 | Antall aksjer | Aksjenes pålydende | Bokført verdi |
|-----------------------------|---------------|--------------------|---------------|
| Ordinære                    | 58 985        | 1                  | 58 985        |
| Aksjonærer                  | Antall aksjer | Eierandel %        | Aksjeklasse   |
| FJELLFARER HOLDING AS       | 30 000        | 50,86              | Ordinære      |
| WENBERG INVEST AS           | 13 043        | 22,11              | Ordinære      |
| EIDISSEN CONSULT AS         | 13 043        | 22,11              | Ordinære      |
| STEIN RUNE FJÆRVOLL         | 2 899         | 4,91               | Ordinære      |
| <b>Totalt antall aksjer</b> | <b>58 985</b> | <b>100</b>         |               |

### Mer om aksjer og aksjonærer

Selskapet eier ingen egne aksjer.

### Antall årsverk


Selskapet har ikke hatt ansatte i løpet av regnskapsåret.

### Fortsatt drift

Etter salget av Messa er egenkapitalen til selskapet styrket og igjen positiv, og styret anser at grunnlaget for fortsatt drift er der.



Årsregnskap for  
**FJELLFARER EIENDOM AS**  
916618743  
Regnskapsår  
01.01.2023 - 31.12.2023


 B110IuPY0-SJvug\_vKR



FJELLFARER EIENDOM AS  
916 618 743

## Resultatregnskap

|  | Note | 2023              | 2022            |
|--|------|-------------------|-----------------|
| <b>Driftsinntekter</b>                                       |      |                   |                 |
| Salgsinntekt   |      | 145 977           | 9 591           |
| Annen driftsinntekt  |      | 1 673 043         | 600 000         |
| <b>Sum driftsinntekter</b>                                   |      | <b>1 819 020</b>  | <b>609 591</b>  |
| <b>Driftskostnader</b>                                       |      |                   |                 |
| Varekostnad  |      | 0                 | -1 306          |
| Avskrivning på varige driftsmidler og immaterielle eiendeler | 1    | -458 090          | -474 589        |
| Annen driftskostnad  |      | -1 024 899        | -180 264        |
| <b>Sum driftskostnader</b>                                   |      | <b>-1 482 989</b> | <b>-656 159</b> |
| <b>Driftsresultat</b>  |      | <b>336 031</b>    | <b>-46 568</b>  |
| <b>Finansinntekter</b>                                       |      |                   |                 |
| Annen renteinntekt   |      | 8 150             | 0               |
| Annen finansinntekt  |      | 0                 | 59 587          |
| <b>Sum finansinntekter</b>                                   |      | <b>8 150</b>      | <b>59 587</b>   |
| <b>Finanskostnader</b>                                       |      |                   |                 |
| Annen rentekostnad   |      | -261 727          | -292 094        |
| <b>Sum finanskostnader</b>                                   |      | <b>-261 727</b>   | <b>-292 094</b> |
| <b>Netto finans</b>  |      | <b>-253 577</b>   | <b>-232 507</b> |
| <b>Resultat før skattekostnad</b>                            | 2, 3 | <b>82 454</b>     | <b>-279 075</b> |
| <b>Årsresultat</b>   |      | <b>82 454</b>     | <b>-279 075</b> |
| <b>Overføringer</b>  |      |                   |                 |
| Udekket tap  |      | 82 454            | -279 075        |
| <b>Sum overføringer</b>                                      |      | <b>82 454</b>     | <b>-279 075</b> |


 B110IuPY0-SJvug\_vKR



FJELLFARER EIENDOM AS  
916 618 743

## Balanse

|  | Note | 31.12.2023       | 31.12.2022       |
|--|------|------------------|------------------|
| <b>EIENDELER</b>                                     |      |                  |                  |
| <b>Anleggsmidler</b>                                 |      |                  |                  |
| <b>Varige driftsmidler</b>                           |      |                  |                  |
| Tomter, bygninger og annen fast eiendom              | 1    | 1 108 495        | 8 326 406        |
| Driftsløsøre, inventar, verktøy, kontormaskiner, ol. | 1    | 0                | 96 529           |
| <b>Sum varige driftsmidler</b>                       |      | <b>1 108 495</b> | <b>8 422 935</b> |
| <b>Sum anleggsmidler</b>                             |      | <b>1 108 495</b> | <b>8 422 935</b> |
| <b>Omløpsmidler</b>                                  |      |                  |                  |
| <b>Fordringer</b>                                    |      |                  |                  |
| Kortsiktige konsernfordringer                        |      | 37 476           | 37 476           |
| Andre kortsiktige fordringer                         | 4    | 21 721           | 19 893           |
| <b>Sum fordringer</b>                                |      | <b>59 197</b>    | <b>57 369</b>    |
| <b>Bankinnskudd, kontanter og lignende</b>           |      |                  |                  |
| Bankinnskudd, kontanter og lignende                  |      | 96 708           | 855 892          |
| <b>Sum bankinnskudd, kontanter og lignende</b>       |      | <b>96 708</b>    | <b>855 892</b>   |
| <b>Sum omløpsmidler</b>                              |      | <b>155 904</b>   | <b>913 261</b>   |
| <b>SUM EIENDELER</b>                                 |      | <b>1 264 399</b> | <b>9 336 196</b> |

 B110luPY0-SJvug\_vKR



FJELLFARER EIENDOM AS  
916 618 743

## Balanse

|  | Note | 31.12.2023        | 31.12.2022        |
|--|------|-------------------|-------------------|
| <b>EGENKAPITAL OG GJELD</b>            |      |                   |                   |
| <b>Egenkapital</b>                     |      |                   |                   |
| <b>Innskutt egenkapital</b>            |      |                   |                   |
| Aksjekapital                           | 5, 6 | 58 985            | 58 985            |
| Overkurs                               | 5    | 1 970 980         | 1 970 980         |
| <b>Sum innskutt egenkapital</b>        |      | <b>2 029 965</b>  | <b>2 029 965</b>  |
| <b>Opptjent egenkapital</b>            |      |                   |                   |
| Udekket tap                            | 5    | -1 989 697        | -2 072 151        |
| <b>Sum opptjent egenkapital</b>        |      | <b>-1 989 697</b> | <b>-2 072 151</b> |
| <b>Sum egenkapital</b>                 |      | <b>40 268</b>     | <b>-42 186</b>    |
| <b>Gjeld</b>                           |      |                   |                   |
| <b>Avsetning og forpliktelser</b>      |      |                   |                   |
| Andre avsetninger for forpliktelser    |      | 15 659            | 161 636           |
| <b>Sum avsetning for forpliktelser</b> |      | <b>15 659</b>     | <b>161 636</b>    |
| <b>Annen langsiktig gjeld</b>          |      |                   |                   |
| Gjeld til kredittinstitusjoner         |      | 0                 | 844 647           |
| Langsiktig konserngjeld                |      | 0                 | 8 000 000         |
| <b>Sum annen langsiktig gjeld</b>      |      | <b>0</b>          | <b>8 844 647</b>  |
| <b>Kortsiktig gjeld</b>                |      |                   |                   |
| Leverandørgjeld                        |      | 519               | 13 306            |
| Skyldige offentlige avgifter           |      | 927 235           | 20 393            |
| Kortsiktig konserngjeld                |      | 0                 | 97 583            |
| Annen kortsiktig gjeld                 |      | 280 718           | 240 817           |
| <b>Sum kortsiktig gjeld</b>            |      | <b>1 208 472</b>  | <b>372 099</b>    |
| <b>Sum gjeld</b>                       |      | <b>1 224 131</b>  | <b>9 378 382</b>  |
| <b>SUM EGENKAPITAL OG GJELD</b>        |      | <b>1 264 399</b>  | <b>9 336 196</b>  |

Fauske, 30.06.2024


Jørn Eidissen  
styrets leder

Thor Åge Jensen  
styremedlem

Stein Rune Fjærvoll  
styremedlem

Hans Ørjan Wenberg  
varamedlem

Mona Lill Mosti  
styremedlem / daglig leder

 B110luPY0-SJvug\_vKR



FJELLFARER EIENDOM AS  
916 618 743

## Noter

### Regnskapsprinsipper

Årsregnskapet er satt opp i samsvar med regnskapsloven og god regnskapsskikk for små foretak.

#### Salgsinntekter

Inntektsføring ved salg av varer skjer på leveringstidspunktet. Tjenester inntektsføres etter hvert som de leveres.

#### Klassifisering og vurdering av balanseposter

Anleggsmidler er eiendeler bestemt til varig eie eller bruk. Eiendeler som er knyttet til varekretsløpet er klassifisert som omløpsmidler. Fordringer klassifiseres som omløpsmidler hvis de forfaller til betaling innen ett år etter transaksjonsdagen. Tilsvarende klassifiseres gjeld som kortsiktig hvis gjelden forfaller til betaling innen ett år.

Omløpsmidler vurderes til laveste av anskaffelseskost og virkelig verdi. Kortsiktig gjeld balanseføres til nominelt beløp på etableringstidspunktet. Anleggsmidler vurderes til anskaffelseskost. Varige anleggsmidler avskrives etter en fornuftig avskrivningsplan. Anleggsmidlene nedskrives til virkelig verdi ved verdifall som ikke forventes å være forbigående. Langsiktig gjeld med unntak av andre avsetninger balanseføres til nominelt beløp på etableringstidspunktet.

#### Fordringer

Kundefordringer og andre fordringer er oppført i balansen til pålydende etter fradrag for avsetning til forventet tap. Avsetning til tap gjøres på grunnlag av individuelle vurderinger av de enkelte fordringene.

#### Varige driftsmidler

Varige driftsmidler balanseføres og avskrives over driftsmidlenes levetid dersom de har antatt levetid over 3 år og har en kostpris som overstiger kr 15 000. Direkte vedlikehold av driftsmidler kostnadsføres løpende under driftskostnader, mens påkostninger eller forbedringer tillegges driftsmidlets kostpris og avskrives i takt med driftsmidlet.

#### Forøvrig er følgende regnskapsprinsipper anvendt:

Forsikret pensjonsforpliktelse er ikke balanseført - kostnaden er lik premien. Leieavtaler er ikke balanseført.

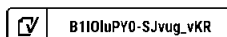
Selskapet har ikke endret regnskapsprinsipp fra 2022 til 2023.

### Note 1 - Varige driftsmidler og immaterielle eiendeler

|  | Varige<br>driftsmidler |
|--|------------------------|
| Anskaffelseskost 01.01.  | 10 024 712             |
| Tilgang i året   | 0                      |
| Avgang i året  | -8 666 482             |
| <b>Anskaffelseskost 31.12.</b>   | <b>1 358 230</b>       |
| Samlede avskrivninger, nedskrivninger og reverseringer av nedskrivninger         | -249 736               |
| <b>Balanseført verdi per 31.12.</b>  | <b>1 108 494</b>       |
| Avskrivninger, nedskrivninger og reverseringer av nedskrivninger i regnskapsåret | 458 090                |

### Note 2 - Spesifisering av skatt

|  | 2023              | 2022            |
|--|-------------------|-----------------|
| Skattepliktig inntekt                  |                   |                 |
| Resultat før skatt                     | 82 454            | -279 075        |
| +/- Endring i midlertidige forskjeller | -1 436 573        | 29 642          |
| <b>Skattepliktig inntekt</b>           | <b>-1 354 119</b> | <b>-249 433</b> |





FJELLFARER EIENDOM AS  
916 618 743

## Note 3 - Midlertidige forskjeller - utsatt skatt/skattefordel

Utsatt skatt/utsatt skattefordel i balansen avsettes på grunnlag av forskjeller mellom regnskapsmessige og skattemessige verdier i henhold til norsk regnskapsstandard for skatt.

Midlertidige skatteøkende og skattereduserende forskjeller som kan utlignes er nettoført.

| Midlertidige forskjeller knyttet til:                           | 01.01.2023        | 31.12.2023     | Endring           |
|---|-------------------|----------------|-------------------|
| Anleggsmidler   | 124 515           | -45 998        | 170 513           |
| Gevinst- og tapskonto   | 0                 | 1 607 086      | -1 607 086        |
| Frømførbart underskudd  | -1 869 903        | -1 354 119     | -515 784          |
| <b>Netto forskjeller</b>  | <b>-1 745 388</b> | <b>206 969</b> | <b>-1 952 357</b> |
| Skattereduserende forskjeller som ikke kan utlignes             | 1 745 388         | -206 969       | 1 952 357         |
| <b>Sum midlertidige forskjeller som påvirker betalbar skatt</b> | <b>0</b>          | <b>0</b>       | <b>0</b>          |
| <b>Utsatt skatt 31.12.2023 basert på 22 %</b>                   | <b>0</b>          | <b>0</b>       | <b>0</b>          |

## Note 4 - Lån og sikkerhetsstillelse til ledende personer, eiere med videre

Det er ikke gitt lån eller sikkerhetsstillelse til medlemmer av styrende organer.

## Note 5 - Egenkapital

|                               | Aksjekapital  | Overkurs         | Udekket tap       | Sum           |
|-------------------------------|---------------|------------------|-------------------|---------------|
| Egenkapital 31.12.2022        | 58 985        | 1 970 980        | -2 072 151        | -42 186       |
| Årsresultat                   | 0             | 0                | 82 454            | 82 454        |
| <b>Egenkapital 31.12.2023</b> | <b>58 985</b> | <b>1 970 980</b> | <b>-1 989 697</b> | <b>40 268</b> |

## Note 6 - Aksjekapital

| Aksjeklasse                 | Antall aksjer | Aksjenes pålydende | Bokført verdi |
|-----------------------------|---------------|--------------------|---------------|
| Ordinære                    | 58 985        | 1                  | 58 985        |
| Aksjonærer                  | Antall aksjer | Eierandel %        | Aksjeklasse   |
| FJELLFARER HOLDING AS       | 30 000        | 50,86              | Ordinære      |
| WENBERG INVEST AS           | 13 043        | 22,11              | Ordinære      |
| EIDISSEN CONSULT AS         | 13 043        | 22,11              | Ordinære      |
| STEIN RUNE FJÆRVOLL         | 2 899         | 4,91               | Ordinære      |
| <b>Totalt antall aksjer</b> | <b>58 985</b> | <b>100</b>         |               |

### Mer om aksjer og aksjonærer

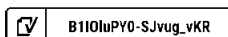
Selskapet eier ingen egne aksjer.

### Antall årsverk

Selskapet har ikke hatt ansatte i løpet av regnskapsåret.

### Fortsatt drift

Etter salget av Messa er egenkapitalen til selskapet styrket og igjen positiv, og styret anser at grunnlaget for fortsatt drift er der.





# Document history

COMPLETED BY ALL:  
31.07.2024 11:13

SENT BY OWNER:  
Maria Westerhout · 31.07.2024 10:06

DOCUMENT ID:  
SJvug\_vKR

ENVELOPE ID:  
B110luPY0-SJvug\_vKR

DOCUMENT NAME:  
Årsregnskap 2023 - FJELLFARER EIENDOM AS.pdf  
6 pages

## Activity log

| RECIPIENT  | ACTION*                 | TIMESTAMP (CET)                      | METHOD       | DETAILS                                  |
|--|-------------------------|--------------------------------------|--------------|--|
| <b>Hans Ørjan Wenberg</b><br>orjan@wenberg.no                | Signed<br>Authenticated | 31.07.2024 10:22<br>31.07.2024 10:21 | Email<br>Low | IP: 77.222.193.100<br>IP: 77.222.193.100 |
| <b>Jørn Eidissen</b><br>jorn@eidissen.com                    | Signed<br>Authenticated | 31.07.2024 10:32<br>31.07.2024 10:32 | Email<br>Low | IP: 185.65.153.112<br>IP: 185.65.153.112 |
| <b>Mona Lill Mosti</b><br>mona@fjellfarer.no                 | Signed<br>Authenticated | 31.07.2024 10:52<br>31.07.2024 10:52 | Email<br>Low | IP: 77.16.44.27<br>IP: 77.16.44.27       |
| <b>Thor Åge Jensen</b><br>thor-age.jensen@sks.no             | Signed<br>Authenticated | 31.07.2024 10:53<br>31.07.2024 10:53 | Email<br>Low | IP: 77.16.45.48<br>IP: 77.16.45.48       |
| <b>Stein-Rune Fjærvoll</b><br>stein-rune@naringsutvikling.no | Signed<br>Authenticated | 31.07.2024 11:13<br>31.07.2024 11:12 | Email<br>Low | IP: 77.110.203.98<br>IP: 77.110.203.98   |

\* Action describes both the signing and authentication performed by each recipient. Authentication refers to the ID method used to access the document.

## Custom events

No custom events related to this document

Verified ensures that the document has been signed according to the method stated above. Copies of signed documents are securely stored by Verified.

To review the signature validity, please open this PDF using Adobe Reader.



GDPR compliant



eIDAS standard



PDF sealed