



ÅRSREGNSKAPET FOR REGNSKAPSÅRET 2024 - GENERELL INFORMASJON

Enheten

Organisasjonsnummer: 960 469 089
Organisasjonsform: Aksjeselskap
Foretaksnavn: FARSTAD GLASS OG INTERIØR AS
Forretningsadresse: Madlakrossen 22
4042 HAFRSFJORD

Regnskapsår

Årsregnskapets periode: 01.01.2024 - 31.12.2024

Konsern

Morselskap i konsern: Nei

Regnskapsregler

Regler for små foretak benyttet: Ja
Benyttet ved utarbeidelsen av årsregnskapet til selskapet: Regnskapslovens alminnelige regler

Årsregnskapet fastsatt av kompetent organ

Bekreftet av representant for selskapet: Øivind Skjæveland
Dato for fastsettelse av årsregnskapet: 28.05.2025

Grunnlag for avgivelse

År 2024: Årsregnskapet er elektronisk innlevert
År 2023: Tall er hentet fra elektronisk innlevert årsregnskap fra 2024

Det er ikke krav til at årsregnskapet m.v. som sendes til Regnskapsregisteret er undertegnet. Kontrollen på at dette er utført ligger hos revisor/enhetens øverste organ. Sikkerheten ivaretas ved at innsender har rolle/rettighet for innsending av årsregnskapet via Altinn, og ved at det bekreftes at årsregnskapet er fastsatt av kompetent organ.

Brønnøysundregistrene, 12.06.2025



Resultatregnskap

Beløp i: NOK	Note	2024	2023
RESULTATREGNSKAP			
Inntekter			
Salgsinntekt		12 067 341	12 367 907
Annen driftsinntekt		1 719	1 889
Sum inntekter		12 069 060	12 369 796
Kostnader			
Varekostnad		3 916 882	4 080 310
Lønnskostnad	2	4 808 531	5 120 032
Annen driftskostnad	2	2 287 624	2 331 160
Sum kostnader		11 013 037	11 531 502
Driftsresultat		1 056 023	838 294
Finansinntekter og finanskostnader			
Renteinntekt fra foretak i samme konsern		52 800	49 345
Annen renteinntekt		28 440	2 054
Annen finansinntekt		4 920	
Sum finansinntekter		86 160	51 399
Annen rentekostnad		6 512	7 935
Annen finanskostnad			3 435
Sum finanskostnader		6 512	11 370
Netto finans		79 648	40 029
Resultat før skattekostnad		1 135 671	878 324
Skattekostnad på resultat	3	250 451	195 434
Årsresultat		885 220	682 890
Årsresultat etter minoritetsinteresser		885 220	682 890
Totalresultat		885 220	682 890
Overføringer og disponeringer			



Resultatregnskap

Beløp i: NOK	Note	2024	2023
Avgitt konsernbidrag	4	979 125	195 000
Avsatt til annen egenkapital	4		487 890
Overført fra annen egenkapital	4	-93 905	
Sum overføringer og disponeringer		885 220	682 890



Balanse

Beløp i: NOK	Note	2024	2023
BALANSE - EIENDELER			
Anleggsmidler			
Immaterielle eiendeler			
Finansielle anleggsmidler			
Investeringer i aksjer og andeler	5	500 000	500 000
Andre langsiktige fordringer	6	816 900	1 015 866
Sum finansielle anleggsmidler		1 316 900	1 515 866
Sum anleggsmidler		1 316 900	1 515 866
Omløpsmidler			
Varer			
Sum varer	7	1 399 727	1 124 012
Fordringer			
Kundefordringer	7	1 246 847	1 317 408
Andre kortsiktige fordringer	8	2 079 289	1 956 413
Sum fordringer		3 326 136	3 273 821
Bankinnskudd, kontanter og lignende			
Bankinnskudd, kontanter o.l.	9	1 424 838	977 481
Sum bankinnskudd, kontanter og lignende		1 424 838	977 481
Sum omløpsmidler		6 150 701	5 375 314
SUM EIENDELER		7 467 601	6 891 181
BALANSE - EGENKAPITAL OG GJELD			
Egenkapital			
Innskutt egenkapital			
Aksjekapital	4, 10	467 920	467 920
Annen innskutt egenkapital	4	1 259 848	1 259 848
Sum innskutt egenkapital		1 727 768	1 727 768



Balanse

Beløp i: NOK	Note	2024	2023
Opptjent egenkapital			
Annen egenkapital	4	2 507 235	2 601 140
Sum opptjent egenkapital		2 507 235	2 601 140
Sum egenkapital		4 235 003	4 328 908
Gjeld			
Langsiktig gjeld			
Pensjonsforpliktelser	6	191 118	225 348
Utsatt skatt	3	40 329	56 685
Sum avsetninger for forpliktelser		231 447	282 033
Annen langsiktig gjeld			
Sum langsiktig gjeld		231 447	282 033
Kortsiktig gjeld			
Leverandørgjeld		493 230	402 977
Betalbar skatt	3	245 932	153 456
Skyldig offentlige avgifter		596 697	795 717
Annen kortsiktig gjeld	8	1 665 292	928 089
Sum kortsiktig gjeld		3 001 152	2 280 240
Sum gjeld		3 232 598	2 562 272
SUM EGENKAPITAL OG GJELD		7 467 601	6 891 181



Brønnøysundregistrene

ÅRSREGNSKAP FOR REGNSKAPSÅRET 2024 - GENERELL INFORMASJON

Journalnummer: 2025 494810

Enheten

Organisasjonsnummer: 960 469 089
Organisasjonsform: Aksjeselskap
Foretaksnavn: FARSTAD GLASS OG INTERIØR AS
Forretningsadresse: Madlakrossen 22
4042 HAFRSFJORD

Regnskapsår

Årsregnskapets periode: 01.01.2024 - 31.12.2024

Konsern

Morselskap i konsern: Nei

Regnskapsregler

Regler for små foretak benyttet: Ja
Benyttet ved utarbeidelsen av
årsregnskapet til selskapet: Regnskapslovens alminnelige regler

Årsregnskapet fastsatt av kompetent organ

Bekreftet av representant for selskapet: Øivind Skjøveland
Dato for fastsettelse av årsregnskapet: 28.05.2025

Revisjon

Årsregnskapet er utarbeidet av ekstern
autorisert regnskapsfører: Ja
Ekstern autorisert regnskapsfører har i
løpet av regnskapsåret bistått ved den
løpende regnskapsføringen eller utført
andre tjenester for selskapet enn å
utarbeide årsregnskapet: Ja

Grunnlag for avgivelse

År 2024: Årsregnskap er elektronisk innlevert.
År 2023: Tall er hentet fra elektronisk innlevert årsregnskap fra 2024.

Det er ikke krav til at årsregnskapet m.v. som sendes til Regnskapsregisteret er undertegnet. Kontrollen på at dette er utført ligger hos revisor/enhetens øverste organ. Sikkerheten ivaretas ved at innsender har rolle/rettighet for innsending av årsregnskapet via Altinn, og ved at det bekreftes at årsregnskapet er fastsatt av kompetent organ.

Brønnøysundregistrene, 11.06.2025



Organisasjonsnr: 960 469 089
FARSTAD GLASS OG INTERIØR AS

RESULTATREGNSKAP

Beløp i: NOK	Note	2024	2023
RESULTATREGNSKAP			
Inntekter			
Salgsinntekt		12 067 341	12 367 907
Annen driftsinntekt		1 719	1 889
Sum inntekter		12 069 060	12 369 796
Kostnader			
Varekostnad		3 916 882	4 080 310
Lønnskostnad	2	4 808 531	5 120 032
Annen driftskostnad	2	2 287 624	2 331 160
Sum kostnader		11 013 037	11 531 502
Driftsresultat		1 056 023	838 294
Finansinntekter og finanskostnader			
Renteinntekt fra foretak i samme konsern		52 800	49 345
Annen renteinntekt		28 440	2 054
Annen finansinntekt		4 920	
Sum finansinntekter		86 160	51 399
Annen rentekostnad		6 512	7 935
Annen finanskostnad			3 435
Sum finanskostnader		6 512	11 370
Netto finans		79 648	40 029
Resultat før skattekostnad		1 135 671	878 324
Skattekostnad på resultat	3	250 451	195 434
Årsresultat		885 220	682 890
Årsresultat etter minoritetsinteresser		885 220	682 890
Totalresultat		885 220	682 890
Overføringer og disponeringer			
Avgitt konsernbidrag	4	979 125	195 000
Avsatt til annen egenkapital	4		487 890
Overført fra annen egenkapital	4	-93 905	
Sum overføringer og disponeringer		885 220	682 890



Organisasjonsnr: 960 469 089
FARSTAD GLASS OG INTERIØR AS

BALANSE

Beløp i: NOK	Note	2024	2023
--------------	------	------	------

BALANSE - EIENDELER

Anleggsmidler

Immaterielle eiendeler

Finansielle anleggsmidler

Investeringer i aksjer og andeler	5	500 000	500 000
Andre langsiktige fordringer	6	816 900	1 015 866
Sum finansielle anleggsmidler		1 316 900	1 515 866
Sum anleggsmidler		1 316 900	1 515 866

Omløpsmidler

Varer

Sum varer	7	1 399 727	1 124 012
-----------	---	-----------	-----------

Fordringer

Kundefordringer	7	1 246 847	1 317 408
Andre kortsiktige fordringer	8	2 079 289	1 956 413
Sum fordringer		3 326 136	3 273 821

Bankinnskudd, kontanter og lignende

Bankinnskudd, kontanter o. l.	9	1 424 838	977 481
Sum bankinnskudd, kontanter og lignende		1 424 838	977 481

Sum omløpsmidler		6 150 701	5 375 314
-------------------------	--	------------------	------------------

SUM EIENDELER		7 467 601	6 891 181
----------------------	--	------------------	------------------

BALANSE - EGENKAPITAL OG GJELD

Egenkapital

Innskutt egenkapital

Aksjekapital	4, 10	467 920	467 920
Annen innskutt egenkapital	4	1 259 848	1 259 848
Sum innskutt egenkapital		1 727 768	1 727 768

Opptjent egenkapital

Annen egenkapital	4	2 507 235	2 601 140
Sum opptjent egenkapital		2 507 235	2 601 140



Sum egenkapital		4 235 003	4 328 908
Gjeld			
Langsiktig gjeld			
Pensjonsforpliktelser	6	191 118	225 348
Utsatt skatt	3	40 329	56 685
Sum avsetninger for forpliktelser		231 447	282 033
Annen langsiktig gjeld			
Sum langsiktig gjeld		231 447	282 033
Kortsiktig gjeld			
Leverandørgjeld		493 230	402 977
Betalbar skatt	3	245 932	153 456
Skyldig offentlige avgifter		596 697	795 717
Annen kortsiktig gjeld	8	1 665 292	928 089
Sum kortsiktig gjeld		3 001 152	2 280 240
Sum gjeld		3 232 598	2 562 272
SUM EGENKAPITAL OG GJELD		7 467 601	6 891 181



Organisasjonsnr: 960 469 089
FARSTAD GLASS OG INTERIØR AS

NOTEOPPLYSNINGER - SELSKAP - alle poster oppgitt i hele tall

Note
2

Antall årsverk i regnskapsåret
10.50

Sum Beløp

Balanseført verdi 31.12. Varige driftsmidler Immaterielle eiend.

Konsernregnskap

Morselskapet sitt navn

Forretningskontor for morselskapet

Begrunnelse for at datterselskap er utelatt fra konsolideringen

Samlet beløp - tilknyttet selskap Årets Fjorårets

Samlet beløp - foretak i samme konsern Årets Fjorårets

Samlet beløp - foretak i samme konsern Årets Fjorårets

Samlet beløp - felles kontrollert virksomhet Årets Fjorårets

Pantstillelse Beløp

Beholdning av egne aksjer Antall Pålydende Andel av aksjek.



	BankID Signing Johan Hauge 2025-05-28
	BankID Signing Ørjan Skjæveland 2025-05-28
	BankID Signing Øvind Skjæveland 2025-05-28

Årsregnskap 2024

Farstad Glass Og Interiør AS



Resultatregnskap
Balanse
Noter til regnskapet

Org.nr.: 960 469 089

vie v.
GROUP



BankID Signing
Johan Hauge
2025-05-28

BankID Signing
Øjan Skjæveland
2025-05-28

BankID Signing
Øvind Skjæveland
2025-05-28

RESULTATREGNSKAP

FARSTAD GLASS OG INTERIØR AS

DRIFTSINNEKTER OG DRIFTSKOSTNADER	Note	2024	2023
Salgsinntekt		12 067 341	12 367 907
Annen driftsinntekt		1 719	1 889
Sum driftsinntekter		12 069 060	12 369 796
Varekostnad		3 916 882	4 080 310
Lønnskostnad	2	4 808 531	5 120 032
Annen driftskostnad	2	2 287 624	2 331 160
Sum driftskostnader		11 013 037	11 531 502
Driftsresultat		1 056 023	838 294
FINANSINNEKTER OG FINANSKOSTNADER			
Renteinntekt fra foretak i samme konsern		52 800	49 345
Annen renteinntekt		28 440	2 054
Annen finansinntekt		4 920	0
Annen rentekostnad		6 512	7 935
Annen finanskostnad		0	3 435
Resultat av finansposter		79 648	40 029
Resultat før skattekostnad		1 135 671	878 324
Skattekostnad på resultat	3	250 451	195 434
Resultat		885 220	682 890
Årsresultat		885 220	682 890
OVERFØRINGER			
Avsatt konsernbidrag	4	979 125	195 000
Avsatt til annen egenkapital	4	0	487 890
Overført fra annen egenkapital	4	93 905	0
Sum overføringer		885 220	682 890



BankID Signing
Johan Hauge
2025-05-28

BankID Signing
Ørjan Skjæveland
2025-05-28

BankID Signing
Øvind Skjæveland
2025-05-28

BALANSE

FARSTAD GLASS OG INTERIØR AS

EIENDELER	Note	2024	2023
ANLEGGSMIDLER			
FINANSIELLE ANLEGGSMIDLER			
Investeringer i aksjer og andeler	5	500 000	500 000
Andre langsiktige fordringer	6	816 900	1 015 866
Sum finansielle anleggsmidler		1 316 900	1 515 866
Sum anleggsmidler		1 316 900	1 515 866
OMLØPSMIDLER			
Lager av varer og annen beholdning	7	1 399 727	1 124 012
FORDRINGER			
Kundefordringer	7	1 246 847	1 317 408
Andre kortsiktige fordringer	8	2 079 289	1 956 413
Sum fordringer		3 326 136	3 273 821
Bankinnskudd, kontanter o.l.	9	1 424 838	977 481
Sum omløpsmidler		6 150 701	5 375 314
Sum eiendeler		7 467 601	6 891 181



BankID Signing
Johan Hauge
2025-05-28

BankID Signing
Ørjan Skjæveland
2025-05-28

BankID Signing
Øvind Skjæveland
2025-05-28

BALANSE

FARSTAD GLASS OG INTERIØR AS

EGENKAPITAL OG GJELD	Note	2024	2023
INNSKUTT EGENKAPITAL			
Aksjekapital	4, 10	467 920	467 920
Annen innskutt egenkapital	4	1 259 848	1 259 848
Sum innskutt egenkapital		1 727 768	1 727 768
OPPTJENT EGENKAPITAL			
Annen egenkapital	4	2 507 235	2 601 140
Sum opptjent egenkapital		2 507 235	2 601 140
Sum egenkapital		4 235 003	4 328 908
GJELD			
AVSETNING FOR FORPLIKTELSE			
Pensjonsforpliktelse	6	191 118	225 348
Utsatt skatt	3	40 329	56 685
Sum avsetning for forpliktelse		231 447	282 033
ANNEN LANGSIKTIG GJELD			
KORTSIKTIG GJELD			
Leverandørgjeld		493 230	402 977
Betalbar skatt	3	245 932	153 456
Skyldig offentlige avgifter		596 697	795 717
Annen kortsiktig gjeld	8	1 665 292	928 089
Sum kortsiktig gjeld		3 001 152	2 280 240
Sum gjeld		3 232 598	2 562 272
Sum egenkapital og gjeld		7 467 601	6 891 181


Stavanger, 28.05.2025
Styret i Farstad Glass Og Interiør AS


Ørjan Skjæveland
Styremedlem/daglig leder


Johan G Kielland Hauge
Styreleder



FARSTAD GLASS OG INTERIØR AS NOTER TIL ÅRSREGNSKAPET FOR 2024

 BankID Signing
Johan Hauge
2025-05-28

 BankID Signing
Øjan Skjæveland
2025-05-28

 BankID Signing
Øvind Skjæveland
2025-05-28

Note 1 Regnskapsprinsipper

Årsregnskapet er satt opp i samsvar med regnskapslovens bestemmelser og god regnskapsskikk for små foretak.

DRIFTSINNETEKTER OG KOSTNADER

Inntektsføring skjer etter opptjeningsprinsippet som normalt vil være leveringstidspunktet for varer og tjenester. Kostnader medtas etter sammenstillingsprinsippet, dvs. at kostnader medtas i samme periode som tilhørende inntekter inntektsføres.

HOVEDREGEL FOR VURDERING OG KLASIFISERING AV EIENDELER OG GJELD

Eiendeler bestemt til varig eie eller bruk er klassifisert som anleggsmidler. Andre eiendeler er klassifisert som omløpsmidler. Fordringer som skal tilbakebetales innen et år er uansett klassifisert som omløpsmidler. Ved klassifisering av kortsiktig og langsiktig gjeld er analoge kriterier lagt til grunn.

Anleggsmidler vurderes til anskaffelseskost, men nedskrives til virkelig verdi når verdifallet forventes ikke å være forbigående. Anleggsmidler med begrenset økonomisk levetid avskrives planmessig. Langsiktig gjeld balanseføres til nominelt mottatt beløp på etableringstidspunktet.

Omløpsmidler vurderes til laveste av anskaffelseskost og virkelig verdi. Kortsiktig gjeld balanseføres til nominelt mottatt beløp på etableringstidspunktet.

Enkelte poster er vurdert etter andre regler. Postene det gjelder vil være blant de postene som omhandles nedenfor.

VARIGE DRIFTSMIDLER

Varige driftsmidler avskrives over forventet økonomisk levetid. Avskrivningene er som hovedregel fordelt lineært over antatt økonomisk levetid.

VARER

Varer er vurdert til det laveste av gjennomsnittlig anskaffelseskost og netto salgsverdi. For råvarer og varer i arbeid beregnes netto salgsverdi til salgsverdien av ferdig tilvirkede varer redusert for igjenværende tilvirkningskostnader og salgskostnader.

FORDRINGER

Kundefordringer og andre fordringer oppføres til pålydende etter fradrag for avsetning til forventet tap. Avsetning til tap gjøres på grunnlag av en individuell vurdering av de enkelte fordringene. I tillegg gjøres det for øvrige kundefordringer en uspesifisert avsetning for å dekke antatt tap.


SKATT


Skattekostnaden i resultatregnskapet omfatter både periodens betalbare skatt og endring i utsatt skatt. Utsatt skatt er beregnet med 22% på grunnlag av de midlertidige forskjeller som eksisterer mellom regnskapsmessige og skattemessige verdier, samt ligningsmessig underskudd til fremføring ved utgangen av regnskapsåret. Skatteøkende og skattereduserende midlertidige forskjeller som reverserer eller kan reversere i samme periode er utlignet og nettoført. Utsatt skatt på merverdier i forbindelse med oppkjøp av datterselskap blir ikke utlignet.



FARSTAD GLASS OG INTERIØR AS NOTER TIL ÅRSREGNSKAPET FOR 2024

 BankID Signing
Johan Hauge
2025-05-28

 BankID Signing
Ørjan Skjæveland
2025-05-28

 BankID Signing
Øvind Skjæveland
2025-05-28

Note 2 Lønnskostnader, antall ansatte, godtgjørelser, lån til ansatte m.m.

Lønnskostnader	2024	2023
Lønninger	4 083 815	4 391 996
Arbeidsgiveravgift	590 828	639 285
Pensjonskostnader	110 948	69 649
Andre ytelser	22 940	19 101
Sum	4 808 531	5 120 032
Gjennomsnittlig antall årsverk:	10	10

OBLIGATORISK TJENESTEPENSJON

Selskapet er pliktig til å ha tjenestepensjonsordning etter lov om obligatorisk tjenestepensjon.
Selskapets pensjonsordninger tilfredsstiller kravene i denne lov.

REVISOR

Kostnadsført revisjonshonorar for 2024 utgjør kr 44 700.
I tillegg kommer honorar for andre tjenester med kr 4 400
Alle beløp er eks. mva.



FARSTAD GLASS OG INTERIØR AS
NOTER TIL ÅRSREGNSKAPET FOR 2024

 BankID Signing
Johan Hauge
2025-05-28

 BankID Signing
Ørjan Skjæveland
2025-05-28

 BankID Signing
Øvind Skjæveland
2025-05-28

Note 3 Skatt - rapportnote

Årets skattekostnad	2024	2023
Resultatført skatt på ordinært resultat:		
Betalbar skatt	266 807	208 456
Endring i utsatt skatt	-16 356	-13 022
Skattekostnad ordinært resultat	250 451	195 434
Skattepliktig inntekt:		
Resultat før skatt	1 135 671	878 324
Permanente forskjeller	2 740	10 011
Endring i midlertidige forskjeller	74 348	59 190
Avgitt konsernbidrag	-94 888	-250 000
Skattepliktig inntekt	1 117 871	697 525
Betalbar skatt i balansen:		
Betalbar skatt på årets resultat	266 807	208 456
Betalbar skatt på avgitt konsernbidrag	-20 875	-55 000
Sum betalbar skatt i balansen	245 932	153 456

Skatteeffekten av midlertidige forskjeller som har gitt opphav til utsatt skatt og utsatte skattefordeler, spesifisert på typer av midlertidige forskjeller

	2024	2023	Endring
Varige driftsmidler	0	-17 592	-17 592
Fordringer	-203 937	-206 681	-2 745
Gevinst – og tapskonto	119 800	149 750	29 950
Pensjonspremie/- forpliktelse	267 450	332 185	64 735
Sum	183 313	257 661	74 348
Grunnlag for utsatt skatt	183 313	257 661	74 348
Utsatt skatt (22 %)	40 329	56 685	16 357

Note 4 Egenkapital

	Aksjekapital	Annen innskutt egenkapital	Annen egenkapital	Sum egenkapital
Pr. 01.01.2024	467 920	1 259 848	2 601 140	4 328 908
Årets resultat			885 220	885 220
Avsatt konsernbidrag			-979 125	-979 125
Pr. 31.12.2024	467 920	1 259 848	2 507 235	4 235 003



FARSTAD GLASS OG INTERIØR AS NOTER TIL ÅRSREGNSKAPET FOR 2024



Note 5 Investeringer i aksjer og andeler

Selskap	Eier- og stemmean del	Resultat 2024	Egenkapital pr. 31.12	Kostpris	Bokført verdi pr. 31.12
Farstad Holding AS	19,9 %	905 715	3 212 155	500 000	500 000
Sum					500 000

Note 6 Pensjonsforpliktelse

Selskapet har i 2020 endret fra ytelsesbasert pensjon til innskuddspensjon. Dette har utløst et innskuddsfond som skal brukes til å redusere fremtidige betalinger.

Pr 31.12.24 utgjør Innskuddsfondet kr 458 567

Farstad Glass & Interiør har en pensjonsforpliktelse med tidligere daglig leder. Avtalen går over 10 år, og det er pr 31.12.24 avsatt kr 191 118 inkl aga.

Note 7 Langsiktig gjeld og pantstillelser

Gjeld som er sikret ved pant o.l	2024	2023
Gjeld til kredittinstitusjoner	0	0
Sum	0	0

Selskapet har en ubenyttet kassekreditt på kr 1 000 000.

Balanseført verdi av eiendeler pantsatt for egen gjeld	2024	2023
Varelager	1 399 727	1 124 012
Kundefordringer	1 246 847	1 412 528
Sum	2 646 574	2 536 540

Note 8 Mellomværende med selskap i samme konsern og nærstående parter

Fordringer	2024	2023
Kortsiktig fordring	1 853 819	1 771 049
Sum	1 853 819	1 771 049


Kortsiktig fordring mot Farstad Holding AS er renteberegnet med 3% i 2024


Gjeld	2024	2023
Avsatt konsernbidrag	1 000 000	250 000
Sum	1 000 000	250 000



FARSTAD GLASS OG INTERIØR AS NOTER TIL ÅRSREGNSKAPET FOR 2024

 BankID Signing
Johan Hauge
2025-05-28

 BankID Signing
Øjnan Skjæveland
2025-05-28

 BankID Signing
Øivind Skjæveland
2025-05-28

Note 9 Bankinnskudd

	2024	2023
Bundne skattetrekksmidler utgjør	130 076	168 397

Note 10 Aksjonærer

AKSJEKAPITALEN I FARSTAD GLASS OG INTERIØR AS PR. 31.12 BESTÅR AV:

	Antall	Pålydende	Bokført
Ordinære aksjer	468 320	1,0	467 920
Sum	468 320		467 920

EIERSTRUKTUR

Aksjonærer i % pr. 31.12:

	Ordinære	Eierandel	Stemmeandel
Farstad Holding AS	468 320	100,0	100,0

Styrets leder Johan G Kielland Hauge er indirekte eier med 50% og styremedlem Øivind Skjæveland er indirekte eier med 50%.



VIEW Ledger AS

HAFRSFJORD | 27.05.2025

FULLSTENDIGHETSERKLÆRING/ LEDELSESERKLÆRING

Bekreftelse til årsoppgjøret i Farstad Glass Og Interiør AS:

Vi bekrefter herved etter beste evne og overbevisning at:

1. Selskapets bokførte driftsinntekter er fullstendige og uttrykker virkelig verdi av de varer og tjenester virksomheten har levert til utenforstående i løpet av 2024.
2. Bokførte driftskostnader tilhører selskapet og uttrykker verdien av forbrukte varer og tjenester mottatt fra utenforstående i løpet av 2024.
3. Selskapet har hjemmel til alle eiendeler i balansen, det er ingen pantsettelsler av eller heftelser på selskapets eiendeler, med unntak av dem som fremgår av note i årsregnskapet.
4. Vi kjenner ikke til gjeld utover hva som er medtatt i balansen. Vi kjenner heller ikke til garantiforpliktelser, sikkerhetsstillelser, erstatningssøksmål eller pågående prosesser og lignende utover hva som fremgår av årsoppgjøret.
5. Det har ikke skjedd viktige hendelser – eksempelvis oppsigelse av lån, kontraktsinngåelse, rettstvister med mulig økonomisk ansvar, leieavtaler av betydning, vesentlige valuta- eller prisendringer, betydelige tap på fordringer etc. – etter 31. desember 2024.
6. Vi erkjenner vårt ansvar for regnskaps- og internkontrollrutiner som er utformet for å forhindre og avdekke misligheter og feil.
7. Vi bekrefter at det er gitt tilstrekkelige opplysninger i årsregnskapet om eventuelle transaksjoner med nærstående parter.

Vi har gjennomgått det offisielle regnskapet som VIEW Ledger AS har bistått oss med å sette opp, og kjenner ikke til forhold som burde vært medtatt eller fremstilt på annen måte.

Ledelsen er ikke kjent med at det foreligger forhold eller situasjoner som ikke fremgår av årsregnskapet/årsberetningen som kan vurderes å true selskapets fortsatte drift eller eksistens.

Med vennlig hilsen
Farstad Glass Og Interiør AS

Ørjan Skjæveland
Daglig Leder



Til generalforsamlingen i
Farstad Glass og Interiør AS

Forus Revisjon AS

Maskinveien 28, 4033 Stavanger
www.forusrevisjon.no Tlf. 51 96 10 80
Foretaksregisteret 986 352 945 MVA

Uavhengig revisors beretning

Konklusjon

Vi har revidert årsregnskapet for Farstad Glass og Interiør AS som viser et overskudd på kr 885 220. Årsregnskapet består av balanse per 31. desember 2024, resultatregnskap for regnskapsåret avsluttet per denne datoen og noter til årsregnskapet, herunder et sammendrag av viktige regnskapsprinsipper.

Etter vår mening

- oppfyller årsregnskapet gjeldende lovkrav, og
- gir årsregnskapet et rettviseende bilde av selskapets finansielle stilling per 31. desember 2024 og av dets resultater for regnskapsåret avsluttet per denne datoen i samsvar med regnskapslovens regler og god regnskapsskikk i Norge.

Grunnlag for konklusjonen

Vi har gjennomført revisjonen i samsvar med International Standards on Auditing (ISA-ene). Våre oppgaver og plikter i henhold til disse standardene er beskrevet nedenfor under Revisors oppgaver og plikter ved revisjonen av årsregnskapet. Vi er uavhengige av selskapet i samsvar med kravene i relevante lover og forskrifter i Norge og International Code of Ethics for Professional Accountants (inkludert internasjonale uavhengighetsstandarder) utstedt av International Ethics Standards Board for Accountants (IESBA-reglene), og vi har overholdt våre øvrige etiske forpliktelser i samsvar med disse kravene. Innhentet revisjonsbevis er etter vår vurdering tilstrekkelig og hensiktsmessig som grunnlag for vår konklusjon.

Ledelsens ansvar for årsregnskapet

Styret og daglig leder (ledelsen) er ansvarlig for å utarbeide årsregnskapet og for at det gir et rettviseende bilde i samsvar med regnskapslovens regler og god regnskapsskikk i Norge. Ledelsen er også ansvarlig for slik intern kontroll som den finner nødvendig for å kunne utarbeide et årsregnskap som ikke inneholder vesentlig feilinformasjon, verken som følge av misligheter eller utilsiktede feil.

Ved utarbeidelsen av årsregnskapet må ledelsen ta standpunkt til selskapets evne til fortsatt drift og opplyse om forhold av betydning for fortsatt drift. Forutsetningen om fortsatt drift skal legges til grunn for årsregnskapet så lenge det ikke er sannsynlig at virksomheten vil bli avviklet.



Revisors oppgaver og plikter ved revisjonen av årsregnskapet

Vårt mål er å oppnå betryggende sikkerhet for at årsregnskapet som helhet ikke inneholder vesentlig feilinformasjon, verken som følge av misligheter eller utilsiktede feil, og å avgi en revisjonsberetning som inneholder vår konklusjon. Betryggende sikkerhet er en høy grad av sikkerhet, men ingen garanti for at en revisjon utført i samsvar med ISA-ene, alltid vil avdekke vesentlig feilinformasjon. Feilinformasjon kan oppstå som følge av misligheter eller utilsiktede feil. Feilinformasjon er å anse som vesentlig dersom den enkeltvis eller samlet med rimelighet kan forventes å påvirke de økonomiske beslutningene som brukerne foretar på grunnlag av årsregnskapet.

For videre beskrivelse av revisors oppgaver og plikter vises det til:
<https://revisorforeningen.no/revisjonsberetninger>.

Forus, 28. mai 2025

Forus Revisjon AS

Jan Egil Aase
Statsautorisert revisor
(elektronisk signert)



PENNEO

Signaturene i dette dokumentet er juridisk bindende. Dokument signert med "Penneo™ - sikker digital signatur". De signerende parter sin identitet er registrert, og er listet nedenfor.

"Med min signatur bekrefter jeg alle datoer og innholdet i dette dokument."

Aase, Jan Egil

Oppdragsansvarlig revisor

På vegne av: Forus Revisjon AS

Serienummer: no_bankid:9578-5993-4-3145489

IP: 79.161.xxx.xxx

2025-05-28 11:44:09 UTC



Penneo Dokumentmøkket: CU004-J017Z-T06NUJ-7JV68-DJVVVV-VD8L0

Dette dokumentet er signert digitalt via [Penneo.com](https://penneo.com). De signerte dataene er validert ved hjelp av den matematiske hashverdien av det originale dokumentet. All kryptografisk bevisføring er innebygd i denne PDF-en for fremtidig validering.

Dette dokumentet er forseglest med et kvalifisert elektronisk segl. For mer informasjon om Penneos kvalifiserte tillitstjenester, se <https://eud.penneo.com>.

Slik kan du bekrefte at dokumentet er originalt

Når du åpner dokumentet i Adobe Reader, kan du se at det er sertifisert av **Penneo A/S**. Dette beviser at innholdet i dokumentet ikke har blitt endret siden tidspunktet for signeringen. Bevis for de individuelle signatørens digitale signaturer er vedlagt dokumentet.

Du kan bekrefte de kryptografiske bevisene ved hjelp av Penneos validator, <https://penneo.com/validator>, eller andre valideringsverktøy for digitale signaturer.