



ÅRSREGNSKAPET FOR REGNSKAPSÅRET 2024 - GENERELL INFORMASJON

Enheten

Organisasjonsnummer: 923 815 279
Organisasjonsform: Aksjeselskap
Foretaksnavn: EXPLORE LYSEFJORDEN AS
Forretningsadresse: Gjøysavegen 26
4110 FORSAND

Regnskapsår

Årsregnskapets periode: 01.01.2024 - 31.12.2024

Konsern

Morselskap i konsern: Nei

Regnskapsregler

Regler for små foretak benyttet: Ja
Benyttet ved utarbeidelsen av årsregnskapet til selskapet: Regnskapslovens alminnelige regler

Årsregnskapet fastsatt av kompetent organ

Bekreftet av representant for selskapet: KJELL HAVER REGNSKAPSSERVICE AS

Dato for fastsettelse av årsregnskapet: 12.02.2025

Grunnlag for avgivelse

År 2024: Årsregnskapet er elektronisk innlevert
År 2023: Tall er hentet fra elektronisk innlevert årsregnskap fra 2024

Det er ikke krav til at årsregnskapet m.v. som sendes til Regnskapsregisteret er undertegnet. Kontrollen på at dette er utført ligger hos revisor/enhetens øverste organ. Sikkerheten ivaretas ved at innsender har rolle/rettighet for innsending av årsregnskapet via Altinn, og ved at det bekreftes at årsregnskapet er fastsatt av kompetent organ.

Brønnøysundregistrene, 27.02.2026



Postadresse: 8910 Brønnøysund

Telefoner: Opplysningstelefonen 75 00 75 00 Telefaks 75 00 75 05

E-post: firmapost@brreg.no Internett: www.brreg.no

Organisasjonsnummer: 974 760 673



Resultatregnskap

Beløp i: NOK	Note	2024	2023
RESULTATREGNSKAP			
Inntekter			
Salgsinntekt		4 098 430	3 061 640
Sum inntekter		4 098 430	3 061 640
Kostnader			
Varekostnad		493 657	431 209
Lønnskostnad	2	1 881 943	1 485 559
Avskrivning av driftsmidler og immaterielle eiendeler	3	474 359	476 510
Nedskrivning av varige driftsmidler og immaterielle eiendeler	3		
Annen driftskostnad		1 389 954	956 751
Sum kostnader		4 239 914	3 350 029
Driftsresultat		-141 484	-288 389
Finansinntekter og finanskostnader			
Annen renteinntekt		27 068	11 277
Sum finansinntekter		27 068	11 277
Annen rentekostnad		379 642	316 069
Annen finanskostnad		73	659
Sum finanskostnader		379 716	316 729
Netto finans		-352 648	-305 452
Ordinært resultat før skattekostnad		-494 132	-593 841
Skattekostnad på resultat	4	-108 709	-130 645
Ordinært resultat etter skattekostnad		-385 423	-463 196
Årsresultat	5	-385 423	-463 196
Årsresultat etter minoritetsinteresser		-385 423	-463 196
Totalresultat		-385 423	-463 196
Overføringer og disponeringer			



Resultatregnskap

Beløp i: NOK	Note	2024	2023
Overført fra overkurs		-385 423	-310 646
Avsatt til annen egenkapital			-152 550
Sum overføringer og disponeringer		-385 423	-463 196



Balanse

Beløp i: NOK	Note	2024	2023
BALANSE - EIENDELER			
Anleggsmidler			
Immaterielle eiendeler			
Utsatt skattefordel	4	220 859	112 150
Sum immaterielle eiendeler		220 859	112 150
Varige driftsmidler			
Tomter, bygninger o.a. fast eiendom		8 191 666	8 495 515
Driftsløsøre, inventar o.a. utstyr	3	462 529	521 525
Sum varige driftsmidler	3, 6	8 654 195	9 017 040
Finansielle anleggsmidler			
Investeringer i aksjer og andeler		1 000	1 000
Sum finansielle anleggsmidler		1 000	1 000
Sum anleggsmidler		8 876 054	9 130 190
Omløpsmidler			
Varer			
Sum varer			17 500
Fordringer			
Kundefordringer		87 959	38 133
Andre kortsiktige fordringer		79 824	32 148
Sum fordringer		167 783	70 281
Bankinnskudd, kontanter og lignende			
Bankinnskudd, kontanter o.l.		445 396	222 569
Sum bankinnskudd, kontanter og lignende		445 396	222 569
Sum omløpsmidler		613 179	310 350
SUM EIENDELER		9 489 233	9 440 540

BALANSE - EGENKAPITAL OG GJELD



Balanse

Beløp i: NOK	Note	2024	2023
Egenkapital			
Innskutt egenkapital			
Aksjekapital	7	3 000 000	3 000 000
Beholdning av egne aksjer	7		
Overkurs		416 954	802 377
Sum innskutt egenkapital		3 416 954	3 802 377
Annen egenkapital			
Sum egenkapital	5	3 416 954	3 802 377
Gjeld			
Langsiktig gjeld			
Utsatt skatt	4		
Annen langsiktig gjeld			
Gjeld til kredittinstitusjoner	6	5 453 190	5 200 000
Øvrig langsiktig gjeld	8	350 000	200 000
Sum annen langsiktig gjeld		5 803 190	5 400 000
Sum langsiktig gjeld		5 803 190	5 400 000
Kortsiktig gjeld			
Leverandørgjeld		54 033	36 094
Betalbar skatt	4		
Skyldig offentlige avgifter		38 565	57 871
Annen kortsiktig gjeld		176 491	144 197
Sum kortsiktig gjeld		269 089	238 163
Sum gjeld		6 072 279	5 638 163
SUM EGENKAPITAL OG GJELD		9 489 233	9 440 540
POSTER UTENOM BALANSEN			
Garantistillelser	6		



Brønnøysundregistrene

ÅRSREGNSKAP FOR REGNSKAPSÅRET 2024 - GENERELL INFORMASJON

Journalnummer: 2025 311834

Enheten

Organisasjonsnummer: 923 815 279
Organisasjonsform: Aksjeselskap
Foretaksnavn: EXPLORE LYSEFJORDEN AS
Forretningsadresse: Gjøysavegen 26
4110 FORSAND

Regnskapsår

Årsregnskapets periode: 01.01.2024 - 31.12.2024

Konsern

Morselskap i konsern: Nei

Regnskapsregler

Regler for små foretak benyttet: Ja
Benyttet ved utarbeidelsen av
årsregnskapet til selskapet: Regnskapslovens alminnelige regler

Årsregnskapet fastsatt av kompetent organ

Bekreftet av representant for selskapet: KJELL HAVER REGNSKAPSSERVICE AS
Dato for fastsettelse av årsregnskapet: 12.02.2025

Revisjon

Selskapet har besluttet at årsregnskapet
ikke skal revideres: Ja

Grunnlag for avgivelse

År 2024: Årsregnskap er elektronisk innlevert.
År 2023: Tall er hentet fra elektronisk innlevert årsregnskap fra 2024.

Det er ikke krav til at årsregnskapet m.v. som sendes til Regnskapsregisteret er undertegnet. Kontrollen på at dette er utført ligger hos revisor/enhetens øverste organ. Sikkerheten ivaretas ved at innsender har rolle/rettighet for innsending av årsregnskapet via Altinn, og ved at det bekreftes at årsregnskapet er fastsatt av kompetent organ.

Brønnøysundregistrene, 19.02.2025



Organisasjonsnr: 923 815 279
EXPLORE LYSEFJORDEN AS

RESULTATREGNSKAP

Beløp i: NOK	Note	2024	2023
RESULTATREGNSKAP			
Inntekter			
Salgsinntekt		4 098 430	3 061 640
Sum inntekter		4 098 430	3 061 640
Kostnader			
Varekostnad		493 657	431 209
Lønnskostnad	2	1 881 943	1 485 559
Avskrivning av driftsmidler og immaterielle eiendeler	3	474 359	476 510
Nedskrivning av varige driftsmidler og immaterielle eiendeler	3	1 389 954	956 751
Sum kostnader		4 239 914	3 350 029
Driftsresultat		-141 484	-288 389
Finansinntekter og finanskostnader			
Annen renteinntekt		27 068	11 277
Sum finansinntekter		27 068	11 277
Annen rentekostnad		379 642	316 069
Annen finanskostnad		73	659
Sum finanskostnader		379 716	316 729
Netto finans		-352 648	-305 452
Ordinært resultat før skattekostnad			
Skattekostnad på resultat	4	-108 709	-130 645
Ordinært resultat etter skattekostnad		-385 423	-463 196
Årsresultat	5	-385 423	-463 196
Årsresultat etter minoritetsinteresser		-385 423	-463 196
Totalresultat		-385 423	-463 196
Overføringer og disponeringer			
Overført fra overkurs		-385 423	-310 646
Avsatt til annen egenkapital			-152 550
Sum overføringer og disponeringer		-385 423	-463 196





Organisasjonsnr: 923 815 279
EXPLORE LYSEFJORDEN AS

BALANSE

Beløp i: NOK	Note	2024	2023
--------------	------	------	------

BALANSE - EIENDELER

Anleggsmidler

Immaterielle eiendeler

Utsatt skattefordel	4	220 859	112 150
Sum immaterielle eiendeler		220 859	112 150

Varige driftsmidler

Tomter, bygninger o.a. fast eiendom		8 191 666	8 495 515
Driftsløsøre, inventar o. a. utstyr	3	462 529	521 525
Sum varige driftsmidler	3, 6	8 654 195	9 017 040

Finansielle anleggsmidler

Investeringer i aksjer og andeler		1 000	1 000
Sum finansielle anleggsmidler		1 000	1 000

Sum anleggsmidler		8 876 054	9 130 190
--------------------------	--	------------------	------------------

Omløpsmidler

Varer

Sum varer			17 500
------------------	--	--	---------------

Fordringer

Kundefordringer		87 959	38 133
Andre kortsiktige fordringer		79 824	32 148
Sum fordringer		167 783	70 281

Bankinnskudd, kontanter og lignende

Bankinnskudd, kontanter o. l.		445 396	222 569
Sum bankinnskudd, kontanter og lignende		445 396	222 569

Sum omløpsmidler		613 179	310 350
-------------------------	--	----------------	----------------

SUM EIENDELER		9 489 233	9 440 540
----------------------	--	------------------	------------------

BALANSE - EGENKAPITAL OG GJELD

Egenkapital

Innskutt egenkapital

Aksjekapital	7	3 000 000	3 000 000
--------------	---	-----------	-----------



Beholdning av egne aksjer	7		
Overkurs		416 954	802 377
Sum innskutt egenkapital		3 416 954	3 802 377
Annen egenkapital			
Sum egenkapital	5	3 416 954	3 802 377
Gjeld			
Langsiktig gjeld			
Utsatt skatt	4		
Annen langsiktig gjeld			
Gjeld til			
kredittinstitusjoner	6	5 453 190	5 200 000
Øvrig langsiktig gjeld	8	350 000	200 000
Sum annen langsiktig gjeld		5 803 190	5 400 000
Sum langsiktig gjeld		5 803 190	5 400 000
Kortsiktig gjeld			
Leverandørgjeld		54 033	36 094
Betalbar skatt	4		
Skyldig offentlige avgifter		38 565	57 871
Annen kortsiktig gjeld		176 491	144 197
Sum kortsiktig gjeld		269 089	238 163
Sum gjeld		6 072 279	5 638 163
SUM EGENKAPITAL OG GJELD		9 489 233	9 440 540
POSTER UTENOM BALANSEN			
Garantistillelser	6		



Organisasjonsnr: 923 815 279
EXPLORE LYSEFJORDEN AS

NOTEOPPLYSNINGER - SELSKAP - alle poster oppgitt i hele tall

Note

Antall årsverk i regnskapsåret
0.00

Sum Beløp

Balanseført verdi 31.12. Varige driftsmidler Immaterielle eiend.

Konsernregnskap

Morselskapet sitt navn

Forretningskontor for morselskapet

Begrunnelse for at datterselskap er utelatt fra konsolideringen

Samlet beløp - tilknyttet selskap Årets Fjorårets

Samlet beløp - foretak i samme konsern Årets Fjorårets

Samlet beløp - foretak i samme konsern Årets Fjorårets

Samlet beløp - felles kontrollert virksomhet Årets Fjorårets

Pantstillelse Beløp

Beholdning av egne aksjer Antall Pålydende Andel av aksjek.



 BankID Signing
Katrinn Persche
2025-02-12

 BankID Signing
Trond Haukelid
2025-02-12

 BankID Signing
Nina Teresa Loose
2025-02-12

 BankID Signing
Laila Jonassen Haukelid
2025-02-12

 BankID Signing
Tor Anders Berge
2025-02-15

Årsregnskap 2024

Explore Lysefjorden AS

Resultatregnskap
Balanse
Noter til regnskapet

Org.nr.: 923 815 279



Resultatregnskap

Explore Lysefjorden AS

 BankID Signing
Katrin Persche
2025-02-12

 BankID Signing
Trond Haukelid
2025-02-12

 BankID Signing
Nina Teresa Loose
2025-02-12

 BankID Signing
Laila Jonassen Haukelid
2025-02-12

 BankID Signing
Tor Anders Berge
2025-02-15

Driftsinntekter og driftskostnader	Note	2024	
Salgsinntekt		4 098 430	3 061 640
Sum driftsinntekter		4 098 430	3 061 640
Varekostnad		493 657	431 209
Lønnskostnad	2	1 881 943	1 485 559
Avskrivning av driftsmidler og immaterielle eiendeler	3	474 359	476 510
Annen driftskostnad		1 389 954	956 751
Sum driftskostnader		4 239 914	3 350 029
Driftsresultat		-141 484	-288 389
Finansinntekter og finanskostnader			
Annen renteinntekt		27 068	11 277
Annen rentekostnad		379 642	316 069
Annen finanskostnad		73	659
Resultat av finansposter		-352 648	-305 452
Resultat før skattekostnad		-494 132	-593 841
Skattekostnad på resultat	4	-108 709	-130 645
Resultat		-385 423	-463 196
Årsoverskudd	5	-385 423	-463 196
Overføringer			
Avsatt til annen egenkapital		0	-152 550
Overført fra overkurs		385 423	310 646
Sum overføringer		-385 423	-463 196



Balanse

Explore Lysefjorden AS



Eiendeler	Note	2024	
Anleggsmidler			
Immaterielle eiendeler			
Utsatt skattefordel	4	220 859	112 150
Sum immaterielle eiendeler		220 859	112 150
Varige driftsmidler			
Tomter, bygninger o.a. fast eiendom		8 191 666	8 495 515
Driftsløsøre, inventar o.a. utstyr	3	462 529	521 525
Sum varige driftsmidler	3, 6	8 654 195	9 017 040
Finansielle anleggsmidler			
Investeringer i aksjer og andeler		1 000	1 000
Sum finansielle anleggsmidler		1 000	1 000
Sum anleggsmidler		8 876 054	9 130 190
Omløpsmidler			
Lager av varer og annen beholdning		0	17 500
Fordringer			
Kundefordringer		87 959	38 133
Andre kortsiktige fordringer		79 824	32 148
Sum fordringer		167 783	70 281
Bankinnskudd, kontanter o.l.		445 396	222 569
Sum omløpsmidler		613 179	310 350
Sum eiendeler		9 489 233	9 440 540



Balanse


Explore Lysefjorden AS

	Note	2024	
Egenkapital og gjeld			
Innskutt egenkapital			
Aksjekapital	7	3 000 000	3 000 000
Overkurs		416 954	802 377
Sum innskutt egenkapital		3 416 954	3 802 377
Sum egenkapital	5	3 416 954	3 802 377
Gjeld			
Annen langsiktig gjeld			
Gjeld til kredittinstitusjoner	6	5 453 190	5 200 000
Øvrig langsiktig gjeld	8	350 000	200 000
Sum annen langsiktig gjeld		5 803 190	5 400 000
Kortsiktig gjeld			
Leverandørgjeld		54 033	36 094
Skyldig offentlige avgifter		38 565	57 871
Annen kortsiktig gjeld		176 491	144 197
Sum kortsiktig gjeld		269 089	238 163
Sum gjeld		6 072 279	5 638 163
Sum egenkapital og gjeld		9 489 233	9 440 540

 BankID Signing
Katrin Persche
2025-02-12

 BankID Signing
Trond Haukelid
2025-02-12

 BankID Signing
Nina Teresa Loose
2025-02-12

 BankID Signing
Laila Jonassen Haukelid
2025-02-12

 BankID Signing
Tor Anders Berge
2025-02-15

Forsand,
Styret i Explore Lysefjorden AS

Tor Anders Berge
styreleder

Trond Haukelid
nestleder

Katrin Persche
styremedlem

Laila Jonassen Haukelid
styremedlem

Nina Teresa Loose
styremedlem



Noter 2022

Note 1 - Regnskapsprinsipper

Årsregnskapet er satt opp i samsvar med regnskapslovens bestemmelser og god regnskapsskikk for s

Salgsinntekter

Inntektsføring ved salg av varer skjer på leveringstidspunktet. Tjenester inntektsføres i takt med utførelsen.

Klassifisering og vurdering av balanseposter

Omløpsmidler og kortsiktig gjeld omfatter poster som forfaller til betaling innen ett år etter balansedagen, samt poster som knytter seg til varekretsløpet. Øvrige poster er klassifisert som anleggsmiddel/langsiktig gjeld.

Omløpsmidler vurderes til laveste av anskaffelseskost og virkelig verdi. Kortsiktig gjeld balanseføres til nominelt beløp på etableringstidspunktet.

Anleggsmidler vurderes til anskaffelseskost, men nedskrives til virkelig verdi ved verdifall som ikke forventes å være forbigående. Anleggsmidler med begrenset økonomisk levetid avskrives planmessig. Langsiktig gjeld balanseføres til nominelt beløp på etableringstidspunktet.

Fordringer

Kundefordringer og andre fordringer er oppført i balansen til pålydende etter fradrag for avsetning til forventet tap. Avsetning til tap gjøres på grunnlag av individuelle vurderinger av de enkelte fordringene. I tillegg gjøres det for øvrige kundefordringer en uspesifisert avsetning for å dekke antatt tap.

Varige driftsmidler

Varige driftsmidler balanseføres og avskrives over driftsmidlets forventede økonomiske levetid. Direkte vedlikehold av driftsmidler kostnadsføres løpende under driftskostnader, mens påkostninger eller forbedringer tillegges driftsmidlets kostpris og avskrives i takt med driftsmidlet. Dersom gjenvinnbart beløp av driftsmiddelet er lavere enn balanseført verdi foretas nedskrivning til gjenvinnbart beløp. Gjenvinnbart beløp er det høyeste av netto salgsverdi og verdi i bruk. Verdi i bruk er nåverdien av de fremtidige kontantstrømmene som eiendelen vil generere.

Skatter

Skattekostnaden i resultatregnskapet omfatter både periodens betalbare skatt og endring i utsatt skatt. Utsatt skatt er beregnet med 22% på grunnlag av de midlertidige forskjeller som eksisterer mellom regnskapsmessige og skattemessige verdier, samt ligningsmessig underskudd til fremføring ved utgangen av regnskapsåret. Skatteøkende og skattereduserende midlertidige forskjeller som reverserer eller kan reversere i samme periode er utlignet og nettoført. Netto utsatt skattefordel balanseføres i den grad det er sannsynlig at denne kan bli nyttiggjort.

Note 2 Lønnskostnader og antall årsverk


Lønnskostnader


	2024	2023
Lønninger	1 592 997	1 263 925
Arbeidsgiveravgift	230 468	178 231
Pensjonskostnader	62 148	49 238
Andre ytelser	-3 670	-5 835
Sum	1 881 943	1 485 559


Selskapet har i 2024 sysselsatt 3 årsverk.

 BankID Signing
Katrin Persche
2025-02-12

 BankID Signing
Trond Haukelid
2025-02-12

 BankID Signing
Nina Teresa Loose
2025-02-12

 BankID Signing
Laila Jonassen Haukelid
2025-02-12


 BankID Signing
Tor Anders Berge
2025-02-15



Noter 2022

 BankID Signing
Katrin Persche
2025-02-12

 BankID Signing
Trond Haukelid
2025-02-12

 BankID Signing
Nina Teresa Loose
2025-02-12

 BankID Signing
Laila Jonassen Haukelid
2025-02-12

 BankID Signing
Tor Anders Berge
2025-02-15

Note 3 Anleggsmidler

	Tomt	Utleieenheter	Driftsløsøre, inventer ol.	
Anskaffelseskost pr. 01.01.2024	1 290 000	7 392 174	1 094 723	
Tilgang kjøpte anleggsmidler		0	300 000	300 000
Avgang			-219 900	-219 900
Anskaffelseskost 31.12.2024	1 290 000	7 392 174	1 174 823	9 856 997
Avskrivninger pr. 01.01.2024		186 660	541 785	728 445
Årets ordinære avskrivninger		303 848	170 509	474 359
Avskrivninger pr. 31.12.2024		490 508	712 294	1 202 804
Bokført verdi 01.01.2024	1 290 000	6 901 666	462 529	8 654 195
Økonomisk levetid		100 år	3 år	

Note 4 Skatt

Årets skattekostnad	2024	2023
Resultatført skatt på ordinært resultat:		
Betalbar skatt	0	0
Endring i utsatt skattefordel	-108 709	-130 645
Skattekostnad ordinært resultat	-108 709	-130 645
Skattepliktig inntekt:		
Resultat før skatt	-494 132	-593 841
Permanente forskjeller	0	0
Endring i midlertidige forskjeller	160 155	-12 783
Skattepliktig inntekt	-333 977	-606 624
Betalbar skatt i balansen:		
Betalbar skatt på årets resultat	0	0
Sum betalbar skatt i balansen	0	0

Skatteeffekten av midlertidige forskjeller som har gitt opphav til utsatt skatt og utsatte skattefordeler, spesifisert på typer av midlertidige forskjeller

	2024	2023	Endring
Varige driftsmidler	667 790	827 944	160 155
Sum	667 790	827 944	160 155
Akkumulert fremførbart underskudd	-1 671 695	-1 337 718	333 977
Grunnlag for utsatt skattefordel	-1 003 905	-509 773	494 132
Utsatt skattefordel (22 %)	-220 859	-112 150	108 709




Noter 2022

 BankID Signing
Katrinn Persche
2025-02-12

 BankID Signing
Trond Haukelid
2025-02-12

 BankID Signing
Nina Teresa Loose
2025-02-12

 BankID Signing
Laila Jonassen Haukelid
2025-02-12

 BankID Signing
Tor Anders Berge
2025-02-15

Note 5 Egenkapital

	Aksjekapital	Overkurs	Annen Innskutt egenkapital	Annen egenkapital	
Pr. 31.12.2023	3 000 000	802 377	0	0	
Årets resultat		-385 423		0	-385 423
Pr 31.12.2024	3 000 000	416 954	0	0	3 416 954

Note 6 Pantstillelser og garantier

	31.12.2024	31.12.2023
Pantsikret gjeld, pantstillelser og garantier		
Langsiktig gjeld til kredittinstitusjoner	5 453 190	5 200 000
Sum	5 453 190	5 200 000

Regnskapsført verdi av pantsikrede eiendeler

Faste eiendommer	8 191 666	8 495 515
Driftstilbehør	462 529	462 529
Sum	8 654 195	8 958 043

Note 7 Aksjonærer

Aksjekapitalen i Explore Lysefjorden AS pr. 31.12 består av:

	Antall	Pålydende	Bokført
Ordinære aksjer	300	10 000,0	3 000 000
Sum	300		3 000 000

Eierstruktur

De største aksjonærene i % pr. 31.12 var:

	Ordinære	Eierandel	Stemmeandel
Lysefjorden Kapital AS	120	40,0	40,0
TH-Kapital AS	120	40,0	40,0
Persche Invest AS	60	20,0	20,0
Totalt antall aksjer	300	100,0	100,0

Note 8 Lån og sikkerhetsstillelse til nærstående parter

Selskapets aksjonær har samlet lån inn kr 350 000 som et rentefritt lån.



 BankID Signing
Katrinn Persche
2025-02-12

 BankID Signing
Trond Haukelid
2025-02-12

 BankID Signing
Nina Teresa Loose
2025-02-12

 BankID Signing
Laila Jonassen Haukelid
2025-02-12

 BankID Signing
Tor Anders Berge
2025-02-15

Årsregnskap 2024

Explore Lysefjorden AS

Resultatregnskap
Balanse
Noter til regnskapet

Org.nr.: 923 815 279



Resultatregnskap

Explore Lysefjorden AS

 BankID Signing
Katrinn Persche
2025-02-12

 BankID Signing
Trond Haukelid
2025-02-12

 BankID Signing
Nina Teresa Loose
2025-02-12

 BankID Signing
Laila Jonassen Haukelid
2025-02-12

 BankID Signing
Tor Anders Berge
2025-02-15

Driftsinntekter og driftskostnader	Note	2024	
Salgsinntekt		4 098 430	3 061 640
Sum driftsinntekter		4 098 430	3 061 640
Varekostnad		493 657	431 209
Lønnskostnad	2	1 881 943	1 485 559
Avskrivning av driftsmidler og immaterielle eiendeler	3	474 359	476 510
Annen driftskostnad		1 389 954	956 751
Sum driftskostnader		4 239 914	3 350 029
Driftsresultat		-141 484	-288 389
Finansinntekter og finanskostnader			
Annen renteinntekt		27 068	11 277
Annen rentekostnad		379 642	316 069
Annen finanskostnad		73	659
Resultat av finansposter		-352 648	-305 452
Resultat før skattekostnad		-494 132	-593 841
Skattekostnad på resultat	4	-108 709	-130 645
Resultat		-385 423	-463 196
Årsoverskudd	5	-385 423	-463 196
Overføringer			
Avsatt til annen egenkapital		0	-152 550
Overført fra overkurs		385 423	310 646
Sum overføringer		-385 423	-463 196



Balanse

Explore Lysefjorden AS



Eiendeler	Note	2024	
Anleggsmidler			
Immaterielle eiendeler			
Utsatt skattefordel	4	220 859	112 150
Sum immaterielle eiendeler		220 859	112 150
Varige driftsmidler			
Tomter, bygninger o.a. fast eiendom		8 191 666	8 495 515
Driftsløsøre, inventar o.a. utstyr	3	462 529	521 525
Sum varige driftsmidler	3, 6	8 654 195	9 017 040
Finansielle anleggsmidler			
Investeringer i aksjer og andeler		1 000	1 000
Sum finansielle anleggsmidler		1 000	1 000
Sum anleggsmidler		8 876 054	9 130 190
Omløpsmidler			
Lager av varer og annen beholdning		0	17 500
Fordringer			
Kundefordringer		87 959	38 133
Andre kortsiktige fordringer		79 824	32 148
Sum fordringer		167 783	70 281
Bankinnskudd, kontanter o.l.		445 396	222 569
Sum omløpsmidler		613 179	310 350
Sum eiendeler		9 489 233	9 440 540



Balanse

Explore Lysefjorden AS

	Note	2024	
Egenkapital og gjeld			
Innskutt egenkapital			
Aksjekapital	7	3 000 000	3 000 000
Overkurs		416 954	802 377
Sum innskutt egenkapital		3 416 954	3 802 377
Sum egenkapital	5	3 416 954	3 802 377
Gjeld			
Annen langsiktig gjeld			
Gjeld til kredittinstitusjoner	6	5 453 190	5 200 000
Øvrig langsiktig gjeld	8	350 000	200 000
Sum annen langsiktig gjeld		5 803 190	5 400 000
Kortsiktig gjeld			
Leverandørgjeld		54 033	36 094
Skyldig offentlige avgifter		38 565	57 871
Annen kortsiktig gjeld		176 491	144 197
Sum kortsiktig gjeld		269 089	238 163
Sum gjeld		6 072 279	5 638 163
Sum egenkapital og gjeld		9 489 233	9 440 540

 BankID Signing
Katrin Persche
2025-02-12

 BankID Signing
Trond Haukelid
2025-02-12

 BankID Signing
Nina Teresa Loose
2025-02-12

 BankID Signing
Laila Jonassen Haukelid
2025-02-12

 BankID Signing
Tor Anders Berge
2025-02-15

Forsand,
Styret i Explore Lysefjorden AS

Tor Anders Berge
styreleder

Trond Haukelid
nestleder

Katrin Persche
styremedlem

Laila Jonassen Haukelid
styremedlem

Nina Teresa Loose
styremedlem




Noter 2022

 BankID Signing
Katrin Persche
2025-02-12

 BankID Signing
Trond Haukelid
2025-02-12

 BankID Signing
Nina Teresa Loose
2025-02-12

 BankID Signing
Laila Jonassen Haukelid
2025-02-12

 BankID Signing
Tor Anders Berge
2025-02-15

Note 1 - Regnskapsprinsipper

Årsregnskapet er satt opp i samsvar med regnskapslovens bestemmelser og god regnskapsskikk for s

Salgsinntekter

Inntektsføring ved salg av varer skjer på leveringstidspunktet. Tjenester inntektsføres i takt med utførelsen.

Klassifisering og vurdering av balanseposter

Omløpsmidler og kortsiktig gjeld omfatter poster som forfaller til betaling innen ett år etter balansedagen, samt poster som knytter seg til varekretsløpet. Øvrige poster er klassifisert som anleggsmiddel/langsiktig gjeld.

Omløpsmidler vurderes til laveste av anskaffelseskost og virkelig verdi. Kortsiktig gjeld balanseføres til nominelt beløp på etableringstidspunktet.

Anleggsmidler vurderes til anskaffelseskost, men nedskrives til virkelig verdi ved verdifall som ikke forventes å være forbigående. Anleggsmidler med begrenset økonomisk levetid avskrives planmessig. Langsiktig gjeld balanseføres til nominelt beløp på etableringstidspunktet.

Fordringer

Kundefordringer og andre fordringer er oppført i balansen til pålydende etter fradrag for avsetning til forventet tap. Avsetning til tap gjøres på grunnlag av individuelle vurderinger av de enkelte fordringene. I tillegg gjøres det for øvrige kundefordringer en uspesifisert avsetning for å dekke antatt tap.

Varige driftsmidler

Varige driftsmidler balanseføres og avskrives over driftsmidlets forventede økonomiske levetid. Direkte vedlikehold av driftsmidler kostnadsføres løpende under driftskostnader, mens påkostninger eller forbedringer tillegges driftsmidlets kostpris og avskrives i takt med driftsmidlet. Dersom gjenvinnbart beløp av driftsmiddelet er lavere enn balanseført verdi foretas nedskrivning til gjenvinnbart beløp. Gjenvinnbart beløp er det høyeste av netto salgsverdi og verdi i bruk. Verdi i bruk er nåverdien av de fremtidige kontantstrømmene som eiendelen vil generere.

Skatter

Skattekostnaden i resultatregnskapet omfatter både periodens betalbare skatt og endring i utsatt skatt. Utsatt skatt er beregnet med 22% på grunnlag av de midlertidige forskjeller som eksisterer mellom regnskapsmessige og skattemessige verdier, samt ligningsmessig underskudd til fremføring ved utgangen av regnskapsåret. Skatteøkende og skattereduserende midlertidige forskjeller som reverserer eller kan reversere i samme periode er utlignet og nettopført. Netto utsatt skattefordel balanseføres i den grad det er sannsynlig at denne kan bli nyttiggjort.

Note 2 Lønnskostnader og antall årsverk

Lønnskostnader

	2024	2023
Lønninger	1 592 997	1 263 925
Arbeidsgiveravgift	230 468	178 231
Pensjonskostnader	62 148	49 238
Andre ytelser	-3 670	-5 835
Sum	1 881 943	1 485 559


Selskapet har i 2024 sysselsatt 3 årsverk.



Noter 2022

 BankID Signing
Katrin Persche
2025-02-12

 BankID Signing
Trond Haukelid
2025-02-12

 BankID Signing
Nina Teresa Loose
2025-02-12

 BankID Signing
Laila Jonassen Haukelid
2025-02-12

 BankID Signing
Tor Anders Berge
2025-02-15

Note 3 Anleggsmidler

	Tomt	Utleieenheter	Driftsløsøre, inventer ol.	
Anskaffelseskost pr. 01.01.2024	1 290 000	7 392 174	1 094 723	
Tilgang kjøpte anleggsmidler		0	300 000	300 000
Avgang			-219 900	-219 900
Anskaffelseskost 31.12.2024	1 290 000	7 392 174	1 174 823	9 856 997
Avskrivninger pr. 01.01.2024		186 660	541 785	728 445
Årets ordinære avskrivninger		303 848	170 509	474 359
Avskrivninger pr. 31.12.2024		490 508	712 294	1 202 804
Bokført verdi 01.01.2024	1 290 000	6 901 666	462 529	8 654 195
Økonomisk levetid		100 år	3 år	

Note 4 Skatt

Årets skattekostnad	2024	2023
Resultatført skatt på ordinært resultat:		
Betalbar skatt	0	0
Endring i utsatt skattefordel	-108 709	-130 645
Skattekostnad ordinært resultat	-108 709	-130 645
Skattepliktig inntekt:		
Resultat før skatt	-494 132	-593 841
Permanente forskjeller	0	0
Endring i midlertidige forskjeller	160 155	-12 783
Skattepliktig inntekt	-333 977	-606 624
Betalbar skatt i balansen:		
Betalbar skatt på årets resultat	0	0
Sum betalbar skatt i balansen	0	0

Skatteeffekten av midlertidige forskjeller som har gitt opphav til utsatt skatt og utsatte skattefordeler, spesifisert på typer av midlertidige forskjeller


	2024	2023	Endring
Varige driftsmidler	667 790	827 944	160 155
Sum	667 790	827 944	160 155
Akkumulert fremførbart underskudd	-1 671 695	-1 337 718	333 977
Grunnlag for utsatt skattefordel	-1 003 905	-509 773	494 132
Utsatt skattefordel (22 %)	-220 859	-112 150	108 709




Noter 2022

 BankID Signing
Katrin Persche
2025-02-12

 BankID Signing
Trond Haukelid
2025-02-12

 BankID Signing
Nina Teresa Loose
2025-02-12

 BankID Signing
Laila Jonassen Haukelid
2025-02-12

 BankID Signing
Tor Anders Berge
2025-02-15

Note 5 Egenkapital

	Aksjekapital	Overkurs	Annen Innskutt egenkapital	Annen egenkapital	
Pr. 31.12.2023	3 000 000	802 377	0	0	
Årets resultat		-385 423		0	-385 423
Pr 31.12.2024	3 000 000	416 954	0	0	3 416 954

Note 6 Pantstillelser og garantier

	31.12.2024	31.12.2023
Pantsikret gjeld, pantstillelser og garantier		
Langsiktig gjeld til kredittinstitusjoner	5 453 190	5 200 000
Sum	5 453 190	5 200 000
Regnskapsført verdi av pantsikrede eiendeler		
Faste eiendommer	8 191 666	8 495 515
Driftstilbehør	462 529	462 529
Sum	8 654 195	8 958 043

Note 7 Aksjonærer

Aksjekapitalen i Explore Lysefjorden AS pr. 31.12 består av:

	Antall	Pålydende	Bokført
Ordinære aksjer	300	10 000,0	3 000 000
Sum	300		3 000 000

Eierstruktur

De største aksjonærene i % pr. 31.12 var:

	Ordinære	Eierandel	Stemmeandel
Lysefjorden Kapital AS	120	40,0	40,0
TH-Kapital AS	120	40,0	40,0
Persche Invest AS	60	20,0	20,0
Totalt antall aksjer	300	100,0	100,0

Note 8 Lån og sikkerhetsstillelse til nærstående parter

Selskapets aksjonær har samlet lån inn kr 350 000 som et rentefritt lån.