



ÅRSREGNSKAPET FOR REGNSKAPSÅRET 2022 - GENERELL INFORMASJON

Enheten

Organisasjonsnummer: 895 454 532
Organisasjonsform: Aksjeselskap
Foretaksnavn: JORDALEN MASKIN AS
Forretningsadresse: Brekkedalen 31
5713 VOSSESTRAND

Regnskapsår

Årsregnskapets periode: 01.01.2022 - 31.12.2022

Konsern

Morselskap i konsern: Nei

Regnskapsregler

Regler for små foretak benyttet: Ja
Benyttet ved utarbeidelsen av årsregnskapet til selskapet: Regnskapslovens alminnelige regler

Årsregnskapet fastsatt av kompetent organ

Bekreftet av representant for selskapet: Kjartan Slettemark
Dato for fastsettelse av årsregnskapet: 12.04.2023

Grunnlag for avgivelse

År 2022: Årsregnskapet er elektronisk innlevert
År 2021: Tall er hentet fra elektronisk innlevert årsregnskap fra 2022

Det er ikke krav til at årsregnskapet m.v. som sendes til Regnskapsregisteret er undertegnet. Kontrollen på at dette er utført ligger hos revisor/enhetens øverste organ. Sikkerheten ivaretas ved at innsender har rolle/rettighet for innsending av årsregnskapet via Altinn, og ved at det bekreftes at årsregnskapet er fastsatt av kompetent organ.

Brønnøysundregistrene, 16.06.2024



Resultatregnskap

Beløp i: NOK	Note	2022	2021
RESULTATREKNESKAP			
Inntekter			
Salsinntekter		25 725 546	24 983 904
Andre driftsinntekter		224 000	1 130 675
Sum inntekter		25 949 546	26 114 579
Kostnader			
Varekostnad		7 402 520	9 180 299
Lønnskostnader m.m.	2	7 330 011	6 484 530
Avskrivning på varige driftsmiddel	3	906 495	825 632
Andre driftskostnader		8 819 215	9 118 818
Sum kostnader		24 458 241	25 609 279
Driftsresultat		1 491 305	505 300
Finansinntekter og finanskostnader			
Anna renteinntekt		1 764	83
Sum finansinntekter		1 764	83
Annan rentekostnad		60 772	79 340
Annen finanskostnader		8 482	8 482
Sum finanskostnader		69 254	87 822
Netto finans		-67 490	-87 739
Ordinært resultat før skattekostnad		1 423 815	417 561
Skattekostnad på resultat	4	316 065	93 623
Ordinært resultat etter skattekostnad		1 107 750	323 938
Årsresultat	7	1 107 750	323 938
Årsresultat etter minoritetsinteresser		1 107 750	323 937
Totalresultat		1 107 750	323 937
Overføringer og disponeringar			



Resultatregnskap

Beløp i: NOK	Note	2022	2021
Avsett til anna egenkapital		1 107 750	323 938
Sum overføringar og disponeringar		1 107 750	323 938



Balanse

Beløp i: NOK	Note	2022	2021
BALANSE - EIGEDELAR			
Anleggsmiddel			
Immaterielle egedelar			
Varige driftsmiddel			
Maskiner, inventar o.l.	3, 8	3 744 000	2 777 000
Sum varige driftsmiddel		3 744 000	2 777 000
Sum anleggsmiddel		3 744 000	2 777 000
Omløpsmiddel			
Varer			
Sum varer		164 600	238 800
Krav			
Kundefordringar	8	8 060 085	3 316 128
Andre fordringar		369 599	442 966
Sum krav		8 429 684	3 759 094
Bankinnskot, kontantar og liknande			
Bankinnskot	5	613 620	1 418 914
Sum bankinnskot, kontantar og liknande		613 620	1 418 914
Sum omløpsmiddel		9 207 904	5 416 809
SUM EIGEDELAR		12 951 904	8 193 809
BALANSE - EIGENKAPITAL OG GJELD			
Eigenkapital			
Innskoten eigenkapital			
Aksjekapital	6, 7	600 000	600 000
Behaldning av egne aksjar	6, 7	-198 000	-198 000
Sum innskoten eigenkapital		402 000	402 000



Balanse

Beløp i: NOK	Note	2022	2021
Opptent egenkapital			
Annen egenkapital	7	5 043 235	3 935 486
Sum opptent egenkapital		5 043 235	3 935 486
Sum egenkapital		5 445 235	4 337 486
Gjeld			
Langsiktig gjeld			
Utsett skatt	4	269 215	212 481
Sum avsetjingar for plikter		269 215	212 481
Anna langsiktig gjeld			
Gjeld til kredittinstitusjonar	8	1 496 599	800 359
Sum anna langsiktig gjeld		1 496 599	800 359
Sum langsiktig gjeld		1 765 814	1 012 840
Kortsiktig gjeld			
Gjeld til kredittinstitusjoner	8		
Leverandørgjeld		2 214 734	970 786
Betalbar skatt	4	259 331	
Skuldige offentlige avgifter		1 199 418	798 594
Annen kortsiktig gjeld		2 067 372	1 074 103
Sum kortsiktig gjeld		5 740 855	2 843 483
Sum gjeld		7 506 669	3 856 323
SUM EIGENKAPITAL OG GJELD		12 951 904	8 193 809



Brønnøysundregistrene

ÅRSREGNSKAP FOR REGNSKAPSÅRET 2022 - GENERELL INFORMASJON

Journalnummer: 2023 355979

Enheten

Organisasjonsnummer: 895 454 532
Organisasjonsform: Aksjeselskap
Foretaksnavn: JORDALEN MASKIN AS
Forretningsadresse: Brekkedalen 31
5713 VOSSESTRAND

Regnskapsår

Årsregnskapets periode: 01.01.2022 - 31.12.2022

Konsern

Morselskap i konsern: Nei

Regnskapsregler

Regler for små foretak benyttet: Ja
Benyttet ved utarbeidelsen av
årsregnskapet til selskapet: Regnskapslovens alminnelige regler

Årsregnskapet fastsatt av kompetent organ

Bekreftet av representant for selskapet: Kjartan Slettebakk
Dato for fastsettelse av årsregnskapet: 12.04.2023

Grunnlag for avgivelse

År 2022: Årsregnskap er elektronisk innlevert.
År 2021: Tall er hentet fra elektronisk innlevert årsregnskap fra 2022.

Det er ikke krav til at årsregnskapet m.v. som sendes til Regnskapsregisteret er undertegnet. Kontrollen på at dette er utført ligger hos revisor/enhetens øverste organ. Sikkerheten ivaretas ved at innsender har rolle/rettighet for innsending av årsregnskapet via Altinn, og ved at det bekreftes at årsregnskapet er fastsatt av kompetent organ.

Brønnøysundregistrene, 20.04.2023



Organisasjonsnr: 895 454 532
JORDALEN MASKIN AS

RESULTATREGNSKAP

Beløp i: NOK	Note	2022	2021
RESULTATREKNESKAP			
Inntekter			
Salsinntekter		25 725 546	24 983 904
Andre driftsinntekter		224 000	1 130 675
Sum inntekter		25 949 546	26 114 579
Kostnader			
Varekostnad		7 402 520	9 180 299
Lønskostnader m.m.	2	7 330 011	6 484 530
Avskrivning på varige driftsmiddel	3	906 495	825 632
Andre driftskostnader		8 819 215	9 118 818
Sum kostnader		24 458 241	25 609 279
Driftsresultat		1 491 305	505 300
Finansinntekter og finanskostnader			
Anna renteinntekt		1 764	83
Sum finansinntekter		1 764	83
Annan rentekostnad		60 772	79 340
Annen finanskostnader		8 482	8 482
Sum finanskostnader		69 254	87 822
Netto finans		-67 490	-87 739
Ordinært resultat før skattekostnad			
Skattekostnad på resultat	4	1 423 815	417 561
Ordinært resultat etter skattekostnad		316 065	93 623
Årsresultat	7	1 107 750	323 938
Årsresultat etter minoritetsinteresser		1 107 750	323 937
Totalresultat		1 107 750	323 937
Overføringer og disponeringar			
Avsett til anna eigenkapital		1 107 750	323 938
Sum overføringer og disponeringar		1 107 750	323 938



Organisasjonsnr: 895 454 532
JORDALEN MASKIN AS

BALANSE

Beløp i: NOK **Note** **2022** **2021**

BALANSE - EIGEDELAR

Anleggsmiddel Immaterielle egedelar

Varige driftsmiddel

Maskiner, inventar o.l. 3, 8 3 744 000 2 777 000
Sum varige driftsmiddel 3 744 000 2 777 000

Sum anleggsmiddel 3 744 000 2 777 000

Omløpsmiddel

Varer

Sum varer 164 600 238 800

Krav

Kundefordringar 8 8 060 085 3 316 128
Andre fordringar 369 599 442 966
Sum krav 8 429 684 3 759 094

Bankinnskot, kontantar og liknande

Bankinnskot 5 613 620 1 418 914
Sum bankinnskot, kontantar og liknande 613 620 1 418 914

Sum omløpsmiddel 9 207 904 5 416 809

SUM EIGEDELAR 12 951 904 8 193 809

BALANSE - EIGENKAPITAL OG GJELD

Eigenkapital

Innskoten eigenkapital

Aksjekapital 6, 7 600 000 600 000
Behaldning av egne aksjar 6, 7 -198 000 -198 000
Sum innskoten eigenkapital 402 000 402 000

Opptent eigenkapital

Annen egenkapital 7 5 043 235 3 935 486
Sum opptent eigenkapital 5 043 235 3 935 486

Sum eigenkapital 5 445 235 4 337 486

Gjeld

Langsiktig gjeld

Utsett skatt 4 269 215 212 481
Sum avsetjingar for plikter 269 215 212 481



Anna langsiktig gjeld			
Gjeld til			
kredittinstitusjonar	8	1 496 599	800 359
Sum anna langsiktig gjeld		1 496 599	800 359
Sum langsiktig gjeld		1 765 814	1 012 840
Kortsiktig gjeld			
Gjeld til			
kredittinstitusjoner	8		
Leverandørgjeld		2 214 734	970 786
Betalbar skatt	4	259 331	
Skuldige offentlige avgifter		1 199 418	798 594
Annen kortsiktig gjeld		2 067 372	1 074 103
Sum kortsiktig gjeld		5 740 855	2 843 483
Sum gjeld		7 506 669	3 856 323
SUM EIGENKAPITAL OG GJELD		12 951 904	8 193 809



Organisasjonsnr: 895 454 532
JORDALEN MASKIN AS

NOTEOPPLYSNINGER - SELSKAP - alle poster oppgitt i hele tall

Note
2

Tal på årsverk i regnskapsåret
10.00

Sum Beløp

Balanseført verdi 31.12. Varige driftsmiddel Immaterielle eigned.

Konsernregnskap

Morselskapet sitt navn

Forretningskontor for morselskapet

Grunn til at dotterselskap ikke er tatt med i konsolideringa

Samla beløp - tilknytt selskap Årets Fjorårets

Samla beløp - føretak i samme konsern Årets Fjorårets

Samla beløp - føretak i samme konsern Årets Fjorårets

Samla beløp - felles kontrollert verksemd Årets Fjorårets

Pantstillingar Beløp

Behaldning av egne aksjar Tal på aksjar Pålydande Andel av aksjek.



Årsrekneskap
2022
for
Jordalen Maskin AS

Org. Nr. 895 454 532



Jordalen Maskin AS			
Resultatrekneskap 2022			
Driftsinntekter og driftskostnader	Note	2022	2021
Salsinntekter		25 725 546	24 983 904
Andre driftsinntekter		224 000	1 130 675
Sum driftsinntekter		<u>25 949 546</u>	<u>26 114 579</u>
Varekostnad		7 402 520	9 180 299
Lønskostnader m.m.	2	7 330 011	6 484 530
Avskrivning på varige driftsmiddel	3	906 495	825 632
Andre driftskostnader		8 819 215	9 118 818
Sum driftskostnader		<u>24 458 241</u>	<u>25 609 279</u>
Driftsresultat		<u>1 491 305</u>	<u>505 300</u>
Finansinntekter og finanskostnader			
Andre renteinntekter		1 764	83
Andre rentekostnader		60 772	79 340
Annen finanskostnader		8 482	8 482
Resultat av finansposter		-67 490	-87 739
Resultat før skattekostnad		1 423 815	417 561
Skattekostnad på resultat	4	316 065	93 623
Resultat før ekstraord.inntekter og kostn.		<u>1 107 750</u>	<u>323 938</u>
ÅRSRESULTAT	7	<u>1 107 750</u>	<u>323 938</u>
Føringar			
Avsett til anna egenkapital		1 107 750	323 938
Sum overført		<u>1 107 750</u>	<u>323 938</u>



Jordalen Maskin AS			
Balanse 31.12 2022			
Eiga	Note	2022	2021
Anleggsmidler			
Varige driftsmidler			
Maskiner, inventar o.l.	3, 8	3 744 000	2 777 000
Sum varige driftsmidler		<u>3 744 000</u>	<u>2 777 000</u>
Finansielle driftsmidler			
Sum anleggsmidler		<u>3 744 000</u>	<u>2 777 000</u>
Omlaupsmiddel			
Varelager			
Varelager		164 600	238 800
Fordringar			
Kundefordringar	8	8 060 085	3 316 128
Andre fordringar		369 599	442 966
Sum fordringar		<u>8 429 684</u>	<u>3 759 094</u>
Bankinnskot			
Bankinnskot	5	613 620	1 418 914
Sum omlaupsmiddel		<u>9 207 904</u>	<u>5 416 809</u>
Sum eiga		<u>12 951 904</u>	<u>8 193 809</u>



Jordalen Maskin AS			
Balanse 31.12 2022			
Egenkapital og gjeld	Note	2022	2021
Innbetalt egenkapital			
Aksjekapital	6, 7	600 000	600 000
Egne aksjer	6, 7	-198 000	-198 000
Sum innbetalt egenkapital		<u>402 000</u>	<u>402 000</u>
Opptjent egenkapital			
Annen egenkapital	7	5 043 235	3 935 486
Sum opptjent egenkapital		<u>5 043 235</u>	<u>3 935 486</u>
Sum egenkapital		<u>5 445 235</u>	<u>4 337 486</u>
Gjeld			
Avsetning for skuldnar			
Utsatt skatt	4	269 215	212 481
Sum avsetning for forplikelser		<u>269 215</u>	<u>212 481</u>
Anna langsiktig gjeld			
Gjeld til kredittinstitusjoner	8	1 496 599	800 359
Sum annen langsiktig gjeld		<u>1 496 599</u>	<u>800 359</u>
Kortsiktig gjeld			
Leverandørgjeld		2 214 734	970 786
Betalbar skatt	4	259 331	0
Skuldige offentlige avgifter		1 199 418	798 594
Annen kortsiktig gjeld		2 067 372	1 074 103
Sum kortsiktig gjeld		<u>5 740 855</u>	<u>2 843 483</u>
Sum gjeld		<u>7 506 669</u>	<u>3 856 323</u>
Sum gjeld og egenkapital		<u>12 951 904</u>	<u>8 193 809</u>
Voss, 12.04.2023 Styret i Jordalen Maskin AS			
_____ Terje Jordalen styreleiar\ dagleg leiar	_____ Trygve Jordalen styremedlem	_____ Åshild Giljarhus styremedlem	
Jordalen Maskin AS		Side 4	



Jordalen Maskin AS

Notar 2022

Note 1 Rekneskapsprinsipp

Årsrekneskapen er sett opp i samsvar med rekneskapslova. Den er utarbeidd etter norske rekneskapsstandarder for små verksemdar.

Hovudregel for vurdering og klassifisering av eiga og gjeld

Eiga som er bestemt til varig eiga eller bruk er klassifisert som anleggsmidlar. Anna eiga er klassifisert som omløpsmidlar. Fordringar som skal betalast tilbake innan eit år er uansett klassifisert som omløpsmidlar. Ved klassifisering av kortsiktig og langsiktig gjeld er tilsvarande kriteria lagt til grunn.

Anleggsmidlar vert vurdert til kostpris, men vert nedskrive til verkeleg verdi når verdifallet ikkje er venta å vera forbigåande. Anleggsmidlar med avgrensa økonomisk levetid vert avskrive etter forventa økonomisk levetid. Langsiktig gjeld vert balanseført til nominelt mottatt beløp på etableringstidspunktet.

Omløpsmidlar vert vurdert til lågaste verdi av kostpris og verkeleg verdi. Kortsiktig gjeld vert balanseført til nominelt mottatt beløp på etableringstidspunktet.

Enkelte postar er vurdert etter andre reglar og vert nærare skildra nedanfor.

Varige driftsmidlar

Varige driftsmidlar vert avskrive etter forventa økonomisk levetid.

Fordringar

Kundefordringar og andre fordringar vert vurdert til pålydande etter frådrag for avsetjing til forventa tap. Avsetjing til tap vert utført på grunnlag av ei individuell vurdering av dei enkelte fordringane.

Salsinntekter og kostnader

Salsinntekter vert resultatført i samsvar med oppteningsprinsippet, når vara er levert eller tenesta er utført. Kostnader vert resultatført etter samanstillingsprinsippet, dvs. i same periode som tilhørande inntekter vert resultatført.

Skatt

Skattekostnaden i resultatrekneskapen omfattar både periodens betalbare skatt og endring i utsett skatt.



Jordalen Maskin AS

Notar 2022

Note 2 Lønnskostnader, antal tilsette, godtgjersler, lån til tilsette m.m.

Lønnskostnader	2022	2021
Løn	6 151 405	5 273 573
Arbeidsgjevaravgift	792 682	797 682
Pensjonskostnader	191 153	237 899
Andre ytingar	194 771	175 376
Sum	7 330 011	6 484 530

Gjennomsnittleg antal årsverk: 10

Føretaket er pliktig til å ha tenestepensjonsordning etter lov om obligatorisk tenestepensjon. Det er opprettet avtale om innskøtspensjon i samsvar med lovkravet.

Note 3 Anleggsmidler

	Maskiner og anlegg
Anskaffelseskost pr. 01.01.22	9 698 837
+ Tilgang kjøpte driftsmidler	1 997 495
- Avgang i året	685 224
= Anskaffelseskost 31.12.22	11 011 108
Akkumulerte avskrivninger 31.12.22	7 267 108
= Bokført verdi 31.12.22	3 744 000
Årets ordinære avskrivninger	906 495
Økonomisk levetid	3-10 år

**Jordalen Maskin AS**

Notar 2022

Note 4 Skatt

Årets skattekostnad	2022	2021
Resultatført skatt på ordinært resultat:		
Betalbar skatt	259 331	0
Endring i utsatt skatt	56 734	93 623
Skattekostnad ordinært resultat	316 065	93 623
Skattepliktig inntekt:		
Resultat før skatt	1 423 815	417 561
Permanente forskjeller	12 843	8 000
Endring i midlertidige forskjeller	-21 724	-661 718
Anvendelse av fremførbart underskudd	-236 158	0
Skattepliktig inntekt	1 178 776	-236 158
Betalbar skatt i balansen:		
Betalbar skatt på årets resultat	259 331	0
Sum betalbar skatt i balansen	259 331	0

Skatteeffekten av midlertidige forskjeller som har gitt opphav til utsatt skatt og utsatte skattefordeler, spesifisert på typer av midlertidige forskjeller

	2022	2021	Endring
Varige driftsmidler	1 223 706	1 201 982	-21 724
Sum	1 223 706	1 201 982	-21 724
Akkumulert fremførbart underskudd	0	-236 158	-236 158
Grunnlag for utsatt skatt	1 223 706	965 824	-257 882
Utsatt skatt (22 %)	269 215	212 481	-56 734

Note 8 Bundne midlar

Pr. 31.12.2022 hadde selskapet bundne midlar med kr. 257 585.



Jordalen Maskin AS

Notar 2022

Note 5 Aksjonærer

Selskapet sin aksjekapital er på kr. 600 000, fordelt på 600 aksjar à kr.1000. Selskapet sine aksjar gjev lik rett til utbytte.

Selskapet sine aksjonærer er:

Namn	Eigarandel	Verv i selskapet
Terje Jordalen	66 %	Styreleiar og dagleg leiar
Trygve Jordalen	1 %	Styremedlem

Selskapet eig 33 % egne aksjar

Note 7 Eigenkapital

	Aksjekapital	Eigne aksjar	Anna eigenkapital	Sum eigenkapital
Pr 01.01.2022	600 000	-198 000	3 935 486	4 337 486
Årets resultat			1 107 750	1 107 750
Pr 31.12.2022	600 000	-198 000	5 043 235	5 445 235

Note 8 Pantesikra gjeld

Selskapet si pantesikra gjeld på kr. 1 496 599 er sikra med pant i maskiner, bilar og utestående krav. Bokført verdi på pantsette midlar pr. 31.12.2022 utgjorde kr. 11 804 085.



Årsrekneskap
2022
for
Jordalen Maskin AS

Org. Nr. 895 454 532


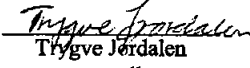



Jordalen Maskin AS			
Resultatrekneskap 2022			
Driftsinntekter og driftskostnader	Note	2022	2021
Salsinntekter		25 725 546	24 983 904
Andre driftsinntekter		224 000	1 130 675
Sum driftsinntekter		<u>25 949 546</u>	<u>26 114 579</u>
Varekostnad		7 402 520	9 180 299
Lønskostnader m.m.	2	7 330 011	6 484 530
Avskrivning på varige driftsmiddel	3	906 495	825 632
Andre driftskostnader		8 819 215	9 118 818
Sum driftskostnader		<u>24 458 241</u>	<u>25 609 279</u>
Driftsresultat		<u>1 491 305</u>	<u>505 300</u>
Finansinntekter og finanskostnader			
Andre renteinntekter		1 764	83
Andre rentekostnader		60 772	79 340
Annen finanskostnader		8 482	8 482
Resultat av finansposter		-67 490	-87 739
Resultat før skattekostnad		1 423 815	417 561
Skattekostnad på resultat	4	316 065	93 623
Resultat før ekstraord.inntekter og kostn.		<u>1 107 750</u>	<u>323 938</u>
ÅRSRESULTAT	7	<u>1 107 750</u>	<u>323 938</u>
Føringar			
Avsett til anna egenkapital		1 107 750	323 938
Sum overført		<u>1 107 750</u>	<u>323 938</u>



Jordalen Maskin AS				
Balanse 31.12 2022				
Eiga	Note	2022	2021	
Anleggsmidler				
Varige driftsmidler				
Maskiner, inventar o.l.	3, 8	3 744 000	2 777 000	
Sum varige driftsmidler		<u>3 744 000</u>	<u>2 777 000</u>	
Finansielle driftsmidler				
Sum anleggsmidler		<u>3 744 000</u>	<u>2 777 000</u>	
Omlaufsmiddel				
Varelager				
Varelager		164 600	238 800	
Fordringar				
Kundefordringar	8	8 060 085	3 316 128	
Andre fordringar		369 599	442 966	
Sum fordringar		<u>8 429 684</u>	<u>3 759 094</u>	
Bankinnskot				
Bankinnskot	5	613 620	1 418 914	
Sum omlaufsmiddel		<u>9 207 904</u>	<u>5 416 809</u>	
Sum eiga		<u>12 951 904</u>	<u>8 193 809</u>	
Jordalen Maskin AS				Side 3



Jordalen Maskin AS			
Balanse 31.12 2022			
	Note	2022	2021
Egenkapital og gjeld			
Innbetalt egenkapital			
Aksjekapital	6, 7	600 000	600 000
Egne aksjer	6, 7	-198 000	-198 000
Sum innbetalt egenkapital		<u>402 000</u>	<u>402 000</u>
Opptjent egenkapital			
Annen egenkapital	7	5 043 235	3 935 486
Sum opptjent egenkapital		<u>5 043 235</u>	<u>3 935 486</u>
Sum egenkapital		<u>5 445 235</u>	<u>4 337 486</u>
Gjeld			
Avsetning for skuldnar			
Utsatt skatt	4	269 215	212 481
Sum avsetning for forplikelser		<u>269 215</u>	<u>212 481</u>
Anna langsiktig gjeld			
Gjeld til kredittinstitusjoner	8	1 496 599	800 359
Sum annen langsiktig gjeld		<u>1 496 599</u>	<u>800 359</u>
Kortsiktig gjeld			
Leverandørgjeld		2 214 734	970 786
Betalbar skatt	4	259 331	0
Skuldige offentlige avgifter		1 199 418	798 594
Annen kortsiktig gjeld		2 067 372	1 074 103
Sum kortsiktig gjeld		<u>5 740 855</u>	<u>2 843 483</u>
Sum gjeld		<u>7 506 669</u>	<u>3 856 323</u>
Sum gjeld og egenkapital		<u>12 951 904</u>	<u>8 193 809</u>
Voss, 12.04.2023 Styret i Jordalen Maskin AS			
 Terje Jordalen styreleiar \ dagleg leiar	 Trygve Jordalen styremedlem	 Ashild Giljarhus styremedlem	
Jordalen Maskin AS			Side 4



Jordalen Maskin AS

Notar 2022

Note 1 Rekneskapsprinsipp

Årsrekneskapen er sett opp i samsvar med rekneskapslova. Den er utarbeidd etter norske rekneskapsstandarder for små verksemdar.

Hovudregel for vurdering og klassifisering av eiga og gjeld

Eiga som er bestemt til varig eiga eller bruk er klassifisert som anleggsmidlar. Anna eiga er klassifisert som omløpsmidlar. Fordringar som skal betalast tilbake innan eit år er uansett klassifisert som omløpsmidlar. Ved klassifisering av kortsiktig og langsiktig gjeld er tilsvarende kriteria lagt til grunn.

Anleggsmidlar vert vurdert til kostpris, men vert nedskrive til verkeleg verdi når verdifallet ikkje er venta å vera forbigåande. Anleggsmidlar med avgrensa økonomisk levetid vert avskrive etter forventa økonomisk levetid. Langsiktig gjeld vert balanseført til nominelt mottatt beløp på etableringstidspunktet.

Omløpsmidlar vert vurdert til lågaste verdi av kostpris og verkeleg verdi. Kortsiktig gjeld vert balanseført til nominelt mottatt beløp på etableringstidspunktet.

Enkelte postar er vurdert etter andre reglar og vert nærare skildra nedanfor.

Varige driftsmidlar

Varige driftsmidlar vert avskrive etter forventa økonomisk levetid.

Fordringar

Kundefordringar og andre fordringar vert vurdert til pålydande etter frådrag for avsetjing til forventa tap. Avsetjing til tap vert utført på grunnlag av ei individuell vurdering av dei enkelte fordringane.

Salsinntekter og kostnader

Salsinntekter vert resultatført i samsvar med oppteningsprinsippet, når vara er levert eller tenesta er utført. Kostnader vert resultatført etter samanstillingsprinsippet, dvs. i same periode som tilhøyrande inntekter vert resultatført.

Skatt

Skattekostnaden i resultatrekneskapen omfattar både periodens betalbare skatt og endring i utsett skatt.



Jordalen Maskin AS

Notar 2022

Note 2 Lønnskostnader, antal tilsette, godtgjersler, lån til tilsette m.m.

Lønnskostnader	2022	2021
Løn	6 151 405	5 273 573
Arbeidsgjevaravgift	792 682	797 682
Pensjonskostnader	191 153	237 899
Andre ytingar	194 771	175 376
Sum	7 330 011	6 484 530

Gjennomsnittleg antal årsverk: 10

Føretaket er pliktig til å ha tenestepensjonsordning etter lov om obligatorisk tenestepensjon. Det er opprettet avtale om innskøtspensjon i samsvar med lovkravet.

Note 3 Anleggsmidler

	Maskiner og anlegg
Anskaffelseskost pr. 01.01.22	9 698 837
+ Tilgang kjøpte driftsmidler	1 997 495
- Avgang i året	685 224
= Anskaffelseskost 31.12.22	11 011 108
Akkumulerte avskrivninger 31.12.22	7 267 108
= Bokført verdi 31.12.22	3 744 000
Årets ordinære avskrivninger	906 495
Økonomisk levetid	3-10 år

**Jordalen Maskin AS**

Notar 2022

Note 4 Skatt

Årets skattekostnad	2022	2021
Resultatført skatt på ordinært resultat:		
Betalbar skatt	259 331	0
Endring i utsatt skatt	56 734	93 623
Skattekostnad ordinært resultat	316 065	93 623
Skattepliktig inntekt:		
Resultat før skatt	1 423 815	417 561
Permanente forskjeller	12 843	8 000
Endring i midlertidige forskjeller	-21 724	-661 718
Anvendelse av fremførbart underskudd	-236 158	0
Skattepliktig inntekt	1 178 776	-236 158
Betalbar skatt i balansen:		
Betalbar skatt på årets resultat	259 331	0
Sum betalbar skatt i balansen	259 331	0

Skatteeffekten av midlertidige forskjeller som har gitt opphav til utsatt skatt og utsatte skattefordeler, spesifisert på typer av midlertidige forskjeller

	2022	2021	Endring
Varige driftsmidler	1 223 706	1 201 982	-21 724
Sum	1 223 706	1 201 982	-21 724
Akkumulert fremførbart underskudd	0	-236 158	-236 158
Grunnlag for utsatt skatt	1 223 706	965 824	-257 882
Utsatt skatt (22 %)	269 215	212 481	-56 734

Note 8 Bundne midlar

Pr. 31.12.2022 hadde selskapet bundne midlar med kr. 257 585.



Jordalen Maskin AS

Notar 2022

Note 5 Aksjonærer

Selskapet sin aksjekapital er på kr. 600 000, fordelt på 600 aksjar à kr.1000. Selskapet sine aksjar gjev lik rett til utbytte.

Selskapet sine aksjonærer er:

Namn	Eigarandel	Verv i selskapet
Terje Jordalen	66 %	Styreleiar og dagleg leiar
Trygve Jordalen	1 %	Styremedlem

Selskapet eig 33 % egne aksjar

Note 7 Eigenkapital

	Aksjekapital	Eigne aksjar	Anna eigenkapital	Sum eigenkapital
Pr 01.01.2022	600 000	-198 000	3 935 486	4 337 486
Årets resultat			1 107 750	1 107 750
Pr 31.12.2022	600 000	-198 000	5 043 235	5 445 235

Note 8 Pantesikra gjeld

Selskapet si pantesikra gjeld på kr. 1 496 599 er sikra med pant i maskiner, bilar og uteståande krav. Bokført verdi på pantsette midlar pr. 31.12.2022 utgjorde kr. 11 804 085.



RSM Norge AS

Miltzows gata 2, 5700 Voss
Org.nr: 982 316 588 MVA

T +47 56 52 04 00

F +47 56 52 04 01

www.rsmnorge.no

Til generalforsamlinga i Jordalen Maskin AS

Melding frå uavhengig revisor

Konklusjon

Me har revidert Jordalen Maskin AS sin årsrekneskap som viser eit overskot på kr.1 107 750. Årsrekneskapen er samansett av balanse per 31. desember 2022, resultatrekneskap for rekneskapsåret avslutta per denne datoen og notar til årsrekneskapen, medrekna eit samandrag av viktige rekneskapsprinsipp.

Etter vår meining

- oppfyller årsrekneskapen gjeldande lovkrav, og
- gir årsrekneskapen eit rettvisande bilete av selskapet si finansielle stilling per 31. desember 2022, og av resultatata for rekneskapsåret som vart avslutta per denne datoen i samsvar med rekneskapslova sine reglar og god rekneskapskikk i Noreg.

Grunnlag for konklusjonen

Me har gjennomført revisjonen i samsvar med International Standards on Auditing (ISA-ane). Våre oppgåver og plikter etter desse standardane er skildra under *Revisor sine oppgåver og plikter ved revisjon av årsrekneskapen*. Me er uavhengige av selskapet i samsvar med krava i relevante lover og forskrifter i Noreg og International Code of Ethics for Professional Accountants (medrekna dei internasjonale uavhengigheitsstandardane) utferda av International Ethics Standards Board for Accountants (IESBA-reglane), og har oppfylt dei andre etiske pliktene våre i samsvar med desse krava. Etter vår vurdering er innhenta revisjonsbevis tilstrekkeleg og føremålstenleg som grunnlag for konklusjonen vår.

Styret og dagleg leiar sitt ansvar for årsrekneskapen

Styret og dagleg leiar (leiinga) er ansvarleg for å utarbeide årsrekneskapen i samsvar med lov og forskrifter, og for at han gir eit rettvisande bilete i samsvar med rekneskapslova sine reglar og god rekneskapskikk i Noreg. Leiinga er også ansvarleg for naudsynt intern kontroll for å kunne utarbeide ein årsrekneskap som ikkje inneheld vesentleg feilinformasjon, verken som følgje av misleg framferd eller feil som ikkje er tilsikta.

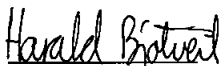
Ved utarbeidinga av årsrekneskapen må leiinga ta standpunkt til selskapet si evne til å halde fram med drifta og opplyse om tilhøve av betydning for dette. Føresetnaden om at drifta kan halde fram, skal leggjast til grunn for årsrekneskapen så lenge det ikkje er sannsynleg at verksemda vil bli avvika.

Revisor sine oppgåver og plikter ved revisjon av årsrekneskapen

Vårt mål er å oppnå tryggande sikkerheit for at årsrekneskapen som heilskap ikkje inneheld vesentleg feilinformasjon, verken som følge av misleg framferd eller utilsikta feil, og å avgi ei revisjonsmelding som inneheld vår konklusjon. Tryggande sikkerheit er ein høg grad av tryggleik, men ingen garanti for at ein revisjon utført i samsvar med lov, forskrift og god revisjonsskikk i Noreg, og ISA-ane, alltid vil avdekke vesentleg feilinformasjon som eksisterer. Feilinformasjon kan oppstå som følge av misleg framferd eller feil som ikkje er tilsikta. Feilinformasjon blir vurdert som vesentleg dersom han, åleine eller samla, innanfor rimelege grenser kan forventast å påverke økonomiske avgjerder som brukarane tek basert på årsrekneskapen.

For vidare skildring av revisor sine oppgåver og plikter viser me til <https://revisorforeningen.no/revisjonsberetninger>.

Voss, 12. april 2023
RSM Norge AS


Harald Bjøtveit
statsautorisert revisor

THE POWER OF BEING UNDERSTOOD
AUDIT | TAX | CONSULTING

RSM Norge AS is a member of the RSM network and trades as RSM. RSM is the trading name used by the members of the RSM network. Each member of the RSM network is an independent accounting and consulting firm which practices in its own right. The RSM network is not itself a separate legal entity in any jurisdiction.

RSM Norge AS er medlem av/sa a member of Den norske Revisorforening.