



ÅRSREGNSKAPET FOR REGNSKAPSÅRET 2021 - GENERELL INFORMASJON

Enheten

Organisasjonsnummer: 925 092 924
Organisasjonsform: Aksjeselskap
Foretaksnavn: MOMEK INVEST AS
Forretningsadresse: Mo Industripark
Svabovveien 13
8626 MO I RANA

Regnskapsår

Årsregnskapets periode: 01.01.2021 - 31.12.2021

Konsern

Morselskap i konsern: Ja
Konsernregnskap lagt ved: Nei

Regnskapsregler

Regler for små foretak benyttet: Ja
Benyttet ved utarbeidelsen av årsregnskapet til selskapet: Regnskapslovens alminnelige regler

Årsregnskapet fastsatt av kompetent organ

Bekreftet av representant for selskapet: Bjørn Audun Risøy
Dato for fastsettelse av årsregnskapet: 29.03.2022

Grunnlag for avgivelse

År 2021: Årsregnskapet er elektronisk innlevert
År 2020: Tall er hentet fra elektronisk innlevert årsregnskap fra 2021

Det er ikke krav til at årsregnskapet m.v. som sendes til Regnskapsregisteret er undertegnet. Kontrollen på at dette er utført ligger hos revisor/enhetens øverste organ. Sikkerheten ivaretas ved at innsender har rolle/rettighet for innsending av årsregnskapet via Altinn, og ved at det bekreftes at årsregnskapet er fastsatt av kompetent organ.

Brønnøysundregistrene, 28.03.2023



Resultatregnskap

Beløp i: NOK	Note	2021	2020
RESULTATREGNSKAP			
Inntekter			
Salgsinntekt		2 461 804	372 130
Annen driftsinntekt		1 981 502	939 091
Sum inntekter	1	4 443 306	1 311 221
Kostnader			
Varekostnad	1	2 893 727	825 269
Lønnskostnad	2	2 097 306	878 096
Avskrivning av driftsmidler og immaterielle eiendeler	3		
Nedskrivning av varige driftsmidler og immaterielle eiendeler	3		
Annen driftskostnad	2	544 253	195 026
Sum kostnader		5 535 286	1 898 391
Driftsresultat		-1 091 980	-587 170
Finansinntekter og finanskostnader			
Inntekt på investering i datterselskap		92 170	
Annen renteinntekt		1 782 173	4 194
Sum finansinntekter		1 874 343	4 194
Annen rentekostnad		465 281	22 175
Sum finanskostnader		465 281	22 175
Netto finans		1 409 063	-17 981
Ordinært resultat før skattekostnad		317 082	-605 151
Skattekostnad på ordinært resultat	4	71 771	-133 020
Ordinært resultat etter skattekostnad		245 311	-472 131
Årsresultat	5	245 311	-472 131
Årsresultat etter minoritetsinteresser		245 311	-472 131
Totalresultat		245 311	-472 131



Resultatregnskap

Beløp i: NOK	Note	2021	2020
Overføringer og disponeringer			
Avsatt til annen egenkapital		245 311	
Overført fra annen egenkapital			-472 131
Sum overføringer og disponeringer		245 311	-472 131



Balanse

Beløp i: NOK	Note	2021	2020
BALANSE - EIENDELER			
Anleggsmidler			
Immaterielle eiendeler			
Utsatt skattefordel	4	61 249	133 020
Sum immaterielle eiendeler		61 249	133 020
Varige driftsmidler			
Driftsløsøre, inventar o.a. utstyr	3	27 044	
Sum varige driftsmidler	3, 6	27 044	
Finansielle anleggsmidler			
Investering i datterselskap	7	5 480 300	2 945 000
Lån til foretak i samme konsern	6	3 154 970	
Investeringer i tilknyttet selskap	7	2 782 950	900 350
Lån til tilknyttet selskap og felles kontrollert virksomhet	6	1 533 333	
Andre langsiktige fordringer	6	11 666 664	
Sum finansielle anleggsmidler	8	24 618 217	3 845 350
Sum anleggsmidler		24 706 510	3 978 370
Omløpsmidler			
Varer			
Sum varer	6		
Fordringer			
Kundefordringer	6, 8	1 202 565	481 013
Andre kortsiktige fordringer	6, 8	2 808 165	183 924
Konsernfordringer		2 162 170	
Sum fordringer		6 172 900	664 937
Bankinnskudd, kontanter og lignende			
Bankinnskudd, kontanter o.l.	9	8 856 159	9 879 119
Sum bankinnskudd, kontanter og lignende		8 856 159	9 879 119
Sum omløpsmidler		15 029 059	10 544 056



Balanse

Beløp i: NOK	Note	2021	2020
SUM EIENDELER		39 735 569	14 522 426
BALANSE - EGENKAPITAL OG GJELD			
Egenkapital			
Innskutt egenkapital			
Aksjekapital	10	9 275 001	6 150 000
Beholdning av egne aksjer	10		
Overkurs		11 428 868	7 053 869
Ikke registrert kapitalforhøyelse		7 855 000	
Sum innskutt egenkapital		28 558 869	13 203 869
Opptjent egenkapital			
Annen egenkapital		245 311	
Sum opptjent egenkapital		245 311	
Sum egenkapital	5	28 804 180	13 203 869
Gjeld			
Langsiktig gjeld			
Utsatt skatt	4		
Annen langsiktig gjeld			
Gjeld til kredittinstitusjoner	6	9 722 224	
Langsiktig konserngjeld	6, 8		
Sum annen langsiktig gjeld		9 722 224	
Sum langsiktig gjeld		9 722 224	0
Kortsiktig gjeld			
Sertifikatlån	8		
Leverandørgjeld	8	187 960	995 537
Betalbar skatt	4		
Skyldig offentlige avgifter		198 261	96 497
Annen kortsiktig gjeld	8	822 944	226 523
Sum kortsiktig gjeld		1 209 165	1 318 557
Sum gjeld		10 931 389	1 318 557



Balanse

Beløp i: NOK	Note	2021	2020
SUM EGENKAPITAL OG GJELD		39 735 569	14 522 426



Brønnøysundregistrene

ÅRSREGNSKAP FOR REGNSKAPSÅRET 2021 - GENERELL INFORMASJON

Journalnummer: 2022 234194

Enheten

Organisasjonsnummer: 925 092 924
Organisasjonsform: Aksjeselskap
Foretaksnavn: MOMEK INVEST AS
Forretningsadresse: Mo Industripark
Svabovveien 13
8626 MO I RANA

Regnskapsår

Årsregnskapsperiode: 01.01.2021 - 31.12.2021

Konsern

Morselskap i konsern: Ja
Konsernregnskap lagt ved: Nei

Regnskapsregler

Regler for små foretak benyttet: Ja
Benyttet ved utarbeidelsen av
årsregnskapet til selskapet: Regnskapslovens alminnelige regler

Årsregnskapet fastsatt av kompetent organ

Bekreftet av representant for selskapet: Bjørn Audun Risøy
Dato for fastsettelse av årsregnskapet: 29.03.2022

Revisjon

Årsregnskapet er utarbeidet av ekstern
autorisert regnskapsfører: Ja

Grunnlag for avgivelse

År 2021: Årsregnskap er elektronisk innlevert.
År 2020: Tall er hentet fra elektronisk innlevert årsregnskap fra 2021.

Det er ikke krav til at årsregnskapet m.v. som sendes til Regnskapsregisteret er undertegnet. Kontrollen på at dette er utført ligger hos revisor/enhetens øverste organ. Sikkerheten ivaretas ved at innsender har rolle/rettighet for innsending av årsregnskapet via Altinn, og ved at det bekreftes at årsregnskapet er fastsatt av kompetent organ.

Brønnøysundregistrene, 18.05.2022



Organisasjonsnr: 925 092 924
MOMEK INVEST AS

RESULTATREGNSKAP

Beløp i: NOK	Note	2021	2020
RESULTATREGNSKAP			
Inntekter			
Salgsinntekt		2 461 804	372 130
Annen driftsinntekt		1 981 502	939 091
Sum inntekter	1	4 443 306	1 311 221
Kostnader			
Varekostnad	1	2 893 727	825 269
Lønnskostnad	2	2 097 306	878 096
Avskrivning av driftsmidler og immaterielle eiendeler	3		
Nedskrivning av varige driftsmidler og immaterielle eiendeler	3		
Annen driftskostnad	2	544 253	195 026
Sum kostnader		5 535 286	1 898 391
Driftsresultat		-1 091 980	-587 170
Finansinntekter og finanskostnader			
Inntekt på investering i datterselskap		92 170	
Annen renteinntekt		1 782 173	4 194
Sum finansinntekter		1 874 343	4 194
Annen rentekostnad		465 281	22 175
Sum finanskostnader		465 281	22 175
Netto finans		1 409 063	-17 981
Ordinært resultat før skattekostnad			
Skattekostnad på ordinært resultat	4	71 771	-133 020
Ordinært resultat etter skattekostnad		245 311	-472 131
Årsresultat	5	245 311	-472 131
Årsresultat etter minoritetsinteresser		245 311	-472 131
Totalresultat		245 311	-472 131
Overføringer og disponeringer			
Avsatt til annen egenkapital		245 311	



Overført fra annen egenkapital		-472 131
Sum overføringer og disponeringer	245 311	-472 131



Organisasjonsnr: 925 092 924
MOMEK INVEST AS

BALANSE

Beløp i: NOK	Note	2021	2020
BALANSE - EIENDELER			
Anleggsmidler			
Immaterielle eiendeler			
Utsatt skattefordel	4	61 249	133 020
Sum immaterielle eiendeler		61 249	133 020
Varige driftsmidler			
Driftsløsøre, inventar o. a. utstyr			
	3	27 044	
Sum varige driftsmidler	3, 6	27 044	
Finansielle anleggsmidler			
Investering i datterselskap	7	5 480 300	2 945 000
Lån til foretak i samme konsern	6	3 154 970	
Investeringer i tilknyttet selskap	7	2 782 950	900 350
Lån til tilknyttet selskap og felles kontrollert virksomhet	6	1 533 333	
Andre langsiktige fordringer	6	11 666 664	
Sum finansielle anleggsmidler	8	24 618 217	3 845 350
Sum anleggsmidler		24 706 510	3 978 370
Omløpsmidler			
Varer			
Sum varer	6		
Fordringer			
Kundefordringer	6, 8	1 202 565	481 013
Andre kortsiktige fordringer	6, 8	2 808 165	183 924
Konsernfordringer		2 162 170	
Sum fordringer		6 172 900	664 937
Bankinnskudd, kontanter og lignende			
Bankinnskudd, kontanter o. l.	9	8 856 159	9 879 119
Sum bankinnskudd, kontanter og lignende		8 856 159	9 879 119
Sum omløpsmidler		15 029 059	10 544 056
SUM EIENDELER		39 735 569	14 522 426



BALANSE - EGENKAPITAL OG GJELD

Egenkapital

Innskutt egenkapital

Aksjekapital	10	9 275 001	6 150 000
Beholdning av egne aksjer	10		
Overkurs		11 428 868	7 053 869
Ikke registrert kapitalforhøyelse		7 855 000	
Sum innskutt egenkapital		28 558 869	13 203 869

Opptjent egenkapital

Annen egenkapital		245 311	
Sum opptjent egenkapital		245 311	

Sum egenkapital 5 **28 804 180** **13 203 869**

Gjeld

Langsiktig gjeld

Utsatt skatt	4		
Annen langsiktig gjeld			
Gjeld til kredittinstitusjoner	6	9 722 224	
Langsiktig konserngjeld	6, 8		
Sum annen langsiktig gjeld		9 722 224	
Sum langsiktig gjeld		9 722 224	0

Kortsiktig gjeld

Sertifikatlån	8		
Leverandørgjeld	8	187 960	995 537
Betalbar skatt	4		
Skyldig offentlige avgifter		198 261	96 497
Annen kortsiktig gjeld	8	822 944	226 523
Sum kortsiktig gjeld		1 209 165	1 318 557

Sum gjeld **10 931 389** **1 318 557**

SUM EGENKAPITAL OG GJELD **39 735 569** **14 522 426**



Organisasjonsnr: 925 092 924
MOMEK INVEST AS

NOTEOPPLYSNINGER - SELSKAP - alle poster oppgitt i hele tall

Note

Antall aksjer og aksjeeiere

Note

2

Antall årsverk i regnskapsåret

Virksomheten har hatt følgende antall årsverk:

1.00

Omløpsmidler Startdato Sluttdato Endring

Skattemessig fremf.undersk. Startdato Sluttdato Endring

Kortsiktig gjeld Startdato Sluttdato Endring



 BankID Signing
Bjørn Audun Risøy
2022-04-10

 BankID Signing
Wiggo Dalmo
2022-04-10

 BankID Signing
Torc Ueland Kolstad
2022-04-11

 BankID Signing
Tom Andre Engø
2022-04-12

 BankID Signing
Gøran Nerdal
2022-04-12

 BankID Signing
Morten Øvermo
2022-04-13

Årsregnskap 2021

Momek Invest AS

Resultatregnskap
Balanse
Noter til regnskapet
Revisors beretning

Org.nr.: 925 092 924





Resultatregnskap			
Momek Invest AS			
Driftsinntekter og driftskostnader	Note	2021	
Salgsinntekt		2 461 804	
Annen driftsinntekt		1 981 502	939 091
Sum driftsinntekter	1	<u>4 443 306</u>	<u>1 311 221</u>
Varekostnad	1	2 893 727	825 269
Lønnskostnad	2	2 097 306	878 096
Annen driftskostnad	2	544 253	195 026
Sum driftskostnader		<u>5 535 286</u>	<u>1 898 391</u>
Driftsresultat		<u>-1 091 980</u>	<u>-587 170</u>
Finansinntekter og finanskostnader			
Inntekt på investering i datterselskap		92 170	0
Annen renteinntekt		1 782 173	4 194
Annen rentekostnad		465 281	22 175
Resultat av finansposter		<u>1 409 063</u>	<u>-17 981</u>
Ordinært resultat før skattekostnad		317 082	-605 151
Skattekostnad på ordinært resultat	4	71 771	-133 020
Årsresultat	5	<u>245 311</u>	<u>-472 131</u>
Overføringer			
Avsatt til annen egenkapital		245 311	0
Overført fra annen egenkapital		0	472 131
Sum overføringer		<u>245 311</u>	<u>-472 131</u>

BankID Signing
Bjørn Audun Risøy
2022-04-10BankID Signing
Wiggo Dalmo
2022-04-10BankID Signing
Torc Ueland Kolstad
2022-04-11BankID Signing
Tom Andre Engø
2022-04-12BankID Signing
Gøran Nerdal
2022-04-12BankID Signing
Morten Øvermo
2022-04-13

**Balanse****Momek Invest AS**

Eiendeler	Note	2021	
Anleggsmidler			
Immaterielle eiendeler			
Utsatt skattefordel	4	61 249	133 020
Sum immaterielle eiendeler		<u>61 249</u>	<u>133 020</u>
Driftsløsøre, inventar o.a. utstyr	3	27 044	0
Sum varige driftsmidler	3, 6	<u>27 044</u>	<u>0</u>
Finansielle anleggsmidler			
Investeringer i datterselskap	7	5 480 300	2 945 000
Lån til foretak i samme konsern	6	3 154 970	0
Investeringer i tilknyttet selskap	7	2 782 950	900 350
Lån til tilknyttet selskap og felles kontrollert virksomhet	6	1 533 333	0
Andre langsiktige fordringer	6	11 666 664	0
Sum finansielle anleggsmidler	8	<u>24 618 217</u>	<u>3 845 350</u>
Sum anleggsmidler		<u>24 706 510</u>	<u>3 978 370</u>
Omløpsmidler			
Fordringer			
Kundefordringer	6, 8	1 202 565	481 013
Andre kortsiktige fordringer	6, 8	2 808 165	183 924
Konsernfordringer		2 162 170	0
Sum fordringer		<u>6 172 900</u>	<u>664 937</u>
Bankinnskudd, kontanter o.l.	9	8 856 159	9 879 119
Sum omløpsmidler		<u>15 029 059</u>	<u>10 544 056</u>
Sum eiendeler		<u>39 735 569</u>	<u>14 522 426</u>

 BankID Signing
Bjørn Audun Risøy
2022-04-10 BankID Signing
Wiggo Dalmo
2022-04-10 BankID Signing
Torc Ueland Kolstad
2022-04-11 BankID Signing
Tom Andre Engø
2022-04-12 BankID Signing
Gøran Nerdal
2022-04-12 BankID Signing
Morten Øvermo
2022-04-13

**Balanse**


Momek Invest AS

Egenkapital og gjeld	Note	2021	2020
Egenkapital			
Innskutt egenkapital			
Aksjekapital	10	9 275 001	6 150 000
Overkurs		11 428 868	7 053 869
Ikke registrert kapitalforhøyelse		7 855 000	0
Sum innskutt egenkapital		<u>28 558 869</u>	<u>13 203 869</u>
Opptjent egenkapital			
Annen egenkapital		245 311	0
Sum opptjent egenkapital		<u>245 311</u>	<u>0</u>
Sum egenkapital	5	<u>28 804 180</u>	<u>13 203 869</u>
Gjeld			
Gjeld til kredittinstitusjoner	6	9 722 224	0
Sum annen langsiktig gjeld		<u>9 722 224</u>	<u>0</u>
Kortsiktig gjeld			
Leverandørgjeld	8	187 960	995 537
Skyldig offentlige avgifter		198 261	96 497
Annen kortsiktig gjeld	8	822 944	226 523
Sum kortsiktig gjeld		<u>1 209 165</u>	<u>1 318 557</u>
Sum gjeld		<u>10 931 389</u>	<u>1 318 557</u>
Sum egenkapital og gjeld		<u>39 735 569</u>	<u>14 522 426</u>

Mo i Rana, 29.03.2022
Styret i Momek Invest ASBjørn Audun Risøy
daglig lederTom Andre Engø
styrelederTord Ueland Kolstad
styremedlemWiggo Dalmo
styremedlemGøran Nerdal
styremedlemMorten Øvermo
styremedlem

Momek Invest AS

Side 4

 BankID Signing
Bjørn Audun Risøy
2022-04-10 BankID Signing
Wiggo Dalmo
2022-04-10 BankID Signing
Tord Ueland Kolstad
2022-04-11 BankID Signing
Tom Andre Engø
2022-04-12 BankID Signing
Gøran Nerdal
2022-04-12 BankID Signing
Morten Øvermo
2022-04-13



Regnskapsprinsipper

Årsregnskapet er satt opp i samsvar med regnskapsloven og NRS 8 - God regnskapsforetak.

Driftsinntekter

Inntektsføring ved salg av varer skjer på leveringstidspunktet. Tjenester inntektsføres som de leveres.

Innvilgede tilskudd inntektsføres i takt med det finansierte prosjektets fremdrift.

Skatt

Skattkostnaden i resultatregnskapet omfatter både periodens betalbare skatt og endring i utsatt skatt. Utsatt skatt er beregnet med 22 % på grunnlag av de midlertidige forskjeller som eksisterer mellom regnskapsmessige og skattemessige verdier, samt ligningsmessig underskudd til fremføring ved utgangen av regnskapsåret. Skatteøkende og skattereduserende midlertidige forskjeller som reverserer eller kan reverseres i samme periode er utlignet og nettoført.

Klassifisering og vurdering av anleggsmidler

Anleggsmidler omfatter eiendeler bestemt til varig eie og bruk. Anleggsmidler er vurdert til anskaffelseskost. Varige driftsmidler balanseføres og avskrives over driftsmidlets økonomiske levetid. Avskrivningsperioden for fast eiendom anskaffet etter 2009 er dekomponert i en del som gjelder råbygget og en del som gjelder faste tekniske installasjoner. Varige driftsmidler nedskrives til gjenvinnbart beløp ved verdifall som forventes ikke å være forbigående. Gjenvinnbart beløp er det høyeste av netto salgsverdi og verdi i bruk. Verdi i bruk er nåverdi av fremtidige kontantstrømmer knyttet til eiendelen. Nedskrivningen reverseres når grunnlaget for nedskrivningen ikke lenger er til stede.

Klassifisering og vurdering av omløpsmidler

Omløpsmidler og kortsiktig gjeld omfatter normalt poster som forfaller til betaling innen ett år etter balansedagen, samt poster som knytter seg til varekretsløpet. Omløpsmidler vurderes til laveste verdi av anskaffelseskost og virkelig verdi.

Aksjer i datterselskap

Datterselskap vurderes etter kostmetoden i selskapsregnskapet. Investeringen er vurdert til anskaffelseskost for aksjene med mindre nedskrivning har vært nødvendig. Det er foretatt nedskrivning til virkelig verdi når verdifall skyldes årsaker som ikke kan forventes å være forbigående og det må anses nødvendig etter god regnskapsskikk. Nedskrivninger er reversert når grunnlaget for nedskrivning ikke lenger er til stede.

Utbytte, konsernbidrag og andre utdelinger fra datterselskap er inntektsført samme år som det er avsatt i givers regnskap. Overstiger utbytte / konsernbidraget andelen av opptjent resultat etter anskaffelsestidspunktet, representerer den overskytende del tilbakebetaling av investert kapital, og utdelingene er fratrukket investeringens verdi i balansen til morselskapet.

Fordringer

Kundefordringer og andre fordringer oppføres til pålydende etter fradrag for avsetning til forventet tap. Avsetning til tap gjøres på grunnlag av en individuell vurdering av de enkelte fordringene.





Note 1 Transaksjoner med nærstående parter

Mellomværende med konsernselskaper er omtalt i note 8.


Selskapets transaksjoner med nærstående parter:

a) Salg av varer og tjenester

- konsernselskaper	1 865 798
- foretak kontrollert av ledende ansatte	622 215


b) Kjøp av varer og tjenester

- konsernselskaper	84 450	0
- foretak kontrollert av ledende ansatte	1 146 956	0


 BankID Signing
Bjørn Audun Risøy
2022-04-10

 BankID Signing
Wiggo Dalmo
2022-04-10

 BankID Signing
Torc Ueland Kolstad
2022-04-11

 BankID Signing
Tom Andre Engø
2022-04-12

 BankID Signing
Gøran Nerdal
2022-04-12

 BankID Signing
Morten Øvermo
2022-04-13

Note 2 Lønnskostnader og ytelser, godtgjørelser til daglig leder, styret og revisor

Lønnskostnader	2021	2020
Lønninger	1 790 559	726 136
Arbeidsgiveravgift	89 559	35 437
Pensjonskostnader	192 564	114 073
Andre ytelser	24 624	2 450
Sum	2 097 306	878 096

Sysselsatte årsverk	1	1
---------------------	---	---

Pensjonsforpliktelser

Selskapet er pliktig til å ha tjenstepensjonsordning etter lov om obligatorisk tjenstepensjon. Selskapets pensjonsordninger tilfredsstiller kravene i denne lov.

Ytelser til ledende personer

Daglig leder har bonusavtale basert på resultater i selskapet og konsernet.

Det er ikke gitt lån/sikkerhetsstillelse til daglig leder, styrets leder eller andre nærstående parter.

Note 3 Anleggsmidler

	Driftsløsøre	Sum varige driftsmidler
Anskaffelseskost 01.01.2021	0	0
Tilgang kjøpte driftsmidler	27 044	27 044
Avgang solgte driftsmidler	0	0
Anskaffelseskost 31.12.2021	27 044	27 044
Akkumulerte avskrivninger 31.12.2021	0	0
Bokført verdi per 31.12.2021	27 044	27 044
Årets avskrivninger	0	0
Forventet økonomisk levetid	3-10 år	
Avskrivningsplan	Lineær	



Note 4 Skatt

Årets skattekostnad	2021	
Resultatført skatt på ordinært resultat:		
Betalbar skatt	0	
Endring i utsatt skattefordel	71 771	
Skattekostnad ordinært resultat	71 771	
Skattepliktig inntekt:		
Ordinært resultat før skatt	317 082	-605 151
Permanente forskjeller	-83 019	515
Endring i midlertidige forskjeller	-8 113	0
Mottatt konsernbidrag	92 170	0
Anvendelse av fremførbart underskudd	-318 120	0
Skattepliktig inntekt	0	-604 636
Betalbar skatt i balansen:		
Betalbar skatt på årets resultat	-20 277	0
Betalbar skatt på mottatt konsernbidrag	20 277	0
Sum betalbar skatt i balansen	0	0

BankID Signing
Bjørn Audun Risøy
2022-04-10

BankID Signing
Wiggo Dalmo
2022-04-10

BankID Signing
Torc Ueland Kolstad
2022-04-11

BankID Signing
Tom Andre Engø
2022-04-12

BankID Signing
Gøran Nerdal
2022-04-12

BankID Signing
Morten Øvermo
2022-04-13

Skatteeffekten av midlertidige forskjeller og underskudd til fremføring som har gitt opphav til utsatt skatt og utsatte skattefordeler, spesifisert på typer av midlertidige forskjeller

	2021	2020	Endring
Varige driftsmidler	8 113	0	-8 113
Sum	8 113	0	-8 113
Akkumulert fremførbart underskudd	-286 516	-604 636	-318 120
Grunnlag for utsatt skattefordel	-278 403	-604 636	-326 233
Utsatt skattefordel (22 %)	-61 249	-133 020	-71 771

Note 5 Egenkapital

	Aksjekapital	Overkurs	Annen egenkapital	Ikke reg. kapital- forhøyelse	Sum egenkapital
Egenkapital pr. 01.01.2021	6 150 000	7 053 869	0	0	13 203 869
Kapitalutvidelse 17.06.2021	3 125 000	4 375 000			7 500 000
Kapitalutvidelse nov 2021 - registrert januar 2022				7 855 000	7 855 000
Årets resultat			245 311		245 311
Pr. 31.12.2021	9 275 000	11 428 869	245 311	7 855 000	28 804 180



Note 6 Fordringer og gjeld

Kundefordringer

Kundefordringer til pålydende	1 202 567
Avsetning tap på kundefordringer	()
Sum	1 202 567

	BankID Signing Bjørn Audun Risøy 2022-04-10
	BankID Signing Wiggo Dalmo 2022-04-10
	BankID Signing Torc Ueland Kolstad 2022-04-11
	BankID Signing Tom Andre Engø 2022-04-12
	BankID Signing Gøran Nerdal 2022-04-12
	BankID Signing Morten Øvermo 2022-04-13

	2021	2020
Fordringer med forfall senere enn ett år		
Lån til datterselskaper	2 532 083	0
Lån til tilknyttede selskaper	2 156 220	0
Lån til Momek Services AS	11 666 664	0
Sum	16 354 967	0

Langsiktig gjeld med forfall senere enn 5 år

Selskapet har ingen langsiktig gjeld med forfall senere enn 5 år.

Gjeld sikret ved pant	9 722 224	0
------------------------------	------------------	----------

Som sikkerhet for gjeld til kredittinstitusjon har Momek Group AS stilt en kausion pålydende kr 12 500 000.

Note 7 Aksjer i datterselskap og tilknyttede selskap

	Forr.- kontor	Eier- /stemme- andel	Balansført verdi	Resultat 2021	Egenkapital 31.12.2021
Villaveien 3 Melbu AS	Mo i Rana	100%	1 545 000	153 219	1 639 400
Norrbotten Space AS	Mo i Rana	100%	1 400 000	412 145	1 806 715
Temporary Space Mo i Rana AS	Mo i Rana	100%	1 400 000	-310 304	1 084 126
Momek Tappingmate AS	Mo i Rana	100%	100 000	3 048	97 478
Kisveien AS	Mo i Rana	51%	1 035 300	0	0
Momek Løvold AS	Mo i Rana	50%	50 000	-40 881	53 549
Brennåsen Boligutvikling AS	Mo i Rana	50%	50 000	0	0
AlumatIQ AS	Mosjøen	33,33%	2 682 950	0	0
Totalt			8 263 250		



Note 8 Mellomværende med selskap i samme konsern m.v.

	Kundefordringer		Andre fordringer	
	2021	2020	2021	2020
Foretak i samme konsern	829 579	0	4 694 253	
Tilknyttede selskap	102 919	10 034	16 322 884	
Sum	932 498	10 034	21 017 137	

	Leverandørgjeld		Øvrig gjeld	
	2021	2020	2021	2020
Foretak i samme konsern	0	0	0	0
Tilknyttede selskap	72 081	0	0	0
Sum	72 081	0	0	0

BankID Signing
Bjørn Audun Risøy
2022-04-10

BankID Signing
Wiggo Dalmo
2022-04-10

BankID Signing
Torc Ueland Kolstad
2022-04-11

BankID Signing
Tom Andre Engø
2022-04-12

BankID Signing
Gøran Nerdal
2022-04-12

BankID Signing
Morten Øvermo
2022-04-13

Note 9 Bankinnskudd

	2021	2020
Bundne bankinnskudd		
Skattetrekksmidler	63 827	81 265

Note 10 Aksjonærer

Aksjekapitalen i Momek Invest AS pr. 31.12 består av:

	Antall	Pålydende	Bokført
Ordinære aksjer	9 275 000	1,0	9 275 000
Sum	9 275 000		9 275 000

Eierstruktur

De største aksjonærene i % pr. 31.12 var:

	Ordinære	Eierandel	Stemmeandel
Dto AS	2 266 666	24,4	24,4
Momek Group AS	2 221 667	24,0	24,0
T Kolstad Eiendom AS	2 086 667	22,5	22,5
Aj-I AS	705 000	7,6	7,6
Ro-Ma Invest AS	505 000	5,4	5,4
Freddy Mulstad	455 000	4,9	4,9
Hovd Holding AS	255 000	2,7	2,7
Risøy AS	255 000	2,7	2,7
Silmor AS	175 000	1,9	1,9
Lie-Dahl Holding AS	155 000	1,7	1,7
Røp Invest AS	105 000	1,1	1,1
Sum >1% eierandel	9 185 000	99,0	99,0
Sum øvrige	90 000	1,0	1,0
Totalt antall aksjer	9 275 000	100,0	100,0



Til generalforsamlingen i Momek Invest AS

Uavhengig revisors beretning

Konklusjon

Vi har revidert Momek Invest AS sitt årsregnskap som viser et overskudd på kr 245 311. Årsregnskapet består av balanse per 31. desember 2021, resultatregnskap for regnskapsåret avsluttet per denne datoen og noter til årsregnskapet, herunder et sammendrag av viktige regnskapsprinsipper.

Etter vår mening

- oppfyller årsregnskapet gjeldende lovkrav, og
- gir årsregnskapet et rettviseende bilde av selskapets finansielle stilling per 31. desember 2021 og av dets resultat for regnskapsåret avsluttet per denne datoen i samsvar med regnskapslovens regler og god regnskapsskikk i Norge.

Grunnlag for konklusjonen

Vi har gjennomført revisjonen i samsvar med de internasjonale revisjonsstandardene International Standards on Auditing (ISA-ene). Våre oppgaver og plikter i henhold til disse standardene er beskrevet nedenfor under Revisors oppgaver og plikter ved revisjonen av årsregnskapet. Vi er uavhengige av selskapet slik det kreves i lov, forskrift og International Code of Ethics for Professional Accountants (inkludert internasjonale uavhengighetsstandarder) utstedt av the International Ethics Standards Board for Accountants (IESBA-reglene), og vi har overholdt våre øvrige etiske forpliktelser i samsvar med disse kravene. Innhentet revisjonsbevis er etter vår vurdering tilstrekkelig og hensiktsmessig som grunnlag for vår konklusjon.

Ledelsens ansvar for årsregnskapet

Ledelsen (styret og daglig leder) er ansvarlig for å utarbeide årsregnskapet og for at det gir et rettviseende bilde i samsvar med regnskapslovens regler og god regnskapsskikk i Norge. Ledelsen er også ansvarlig for slik intern kontroll som den finner nødvendig for å kunne utarbeide et årsregnskap som ikke inneholder vesentlig feilinformasjon, verken som følge av misligheter eller utilsiktede feil.

Ved utarbeidelsen av årsregnskapet må ledelsen ta standpunkt til selskapets evne til fortsatt drift og opplyse om forhold av betydning for fortsatt drift. Forutsetningen om fortsatt drift skal legges til grunn for årsregnskapet så lenge det ikke er sannsynlig at virksomheten vil bli avvirket.

Revisors oppgaver og plikter ved revisjonen av årsregnskapet

Vårt mål er å oppnå betryggende sikkerhet for at årsregnskapet som helhet ikke inneholder vesentlig feilinformasjon, verken som følge av misligheter eller utilsiktede feil, og å avgi en revisjonsberetning som inneholder vår konklusjon. Betryggende sikkerhet er en høy grad av sikkerhet, men ingen garanti for at en revisjon utført i samsvar med ISA-ene, alltid vil avdekke vesentlig feilinformasjon som eksisterer. Feilinformasjon kan oppstå som følge av misligheter eller utilsiktede feil. Feilinformasjon blir vurdert som vesentlig dersom den enkeltvis eller samlet med rimelighet kan forventes å påvirke økonomiske beslutninger som brukerne foretar basert på årsregnskapet.



For videre beskrivelse av revisors oppgaver og plikter vises det til:
<https://revisorforeningen.no/revisjonsberetninger>

Mo i Rana, 25. april 2022
Helgeland Revisjon AS

Geir Voldsund
Statsautorisert revisor