



ÅRSREGNSKAPET FOR REGNSKAPSÅRET 2024 - GENERELL INFORMASJON

Enheten

Organisasjonsnummer:	920 844 766
Organisasjonsform:	Aksjeselskap
Foretaksnavn:	MUSTAD INDUSTRIER AS
Forretningsadresse:	Parkveien 39 0258 OSLO

Regnskapsår

Årsregnskapets periode:	01.01.2024 - 31.12.2024
-------------------------	-------------------------

Konsern

Morselskap i konsern:	Nei
-----------------------	-----

Regnskapsregler

Regler for små foretak benyttet:	Nei
Benyttet ved utarbeidelsen av årsregnskapet til selskapet:	Regnskapslovens alminnelige regler

Årsregnskapet fastsatt av kompetent organ

Bekreftet av representant for selskapet:	Steinar Jacobsen
Dato for fastsettelse av årsregnskapet:	13.02.2025

Grunnlag for avgivelse

År 2024: Årsregnskapet er elektronisk innlevert
År 2023: Tall er hentet fra elektronisk innlevert årsregnskap fra 2024

Det er ikke krav til at årsregnskapet m.v. som sendes til Regnskapsregisteret er undertegnet. Kontrollen på at dette er utført ligger hos revisor/enhetens øverste organ. Sikkerheten ivaretas ved at innsender har rolle/rettighet for innsending av årsregnskapet via Altinn, og ved at det bekreftes at årsregnskapet er fastsatt av kompetent organ.

Brønnøysundregistrene, 19.02.2026



Resultatregnskap

Beløp i: NOK	Note	2024	2023
RESULTATREGNSKAP			
Inntekter			
Inntekter fra finansielle investeringer	1	216 344 000	89 393 000
Sum inntekter		216 344 000	89 393 000
Kostnader			
Lønnskostnad	2	27 977 000	17 482 000
Avskrivning av driftsmidler og immaterielle eiendeler	3	7 000	47 000
Annen driftskostnad	2	8 534 000	13 450 000
Sum kostnader		36 518 000	30 978 000
Driftsresultat		179 826 000	58 415 000
Finansinntekter og finanskostnader			
Renteinntekt fra foretak i samme konsern	4	1 320 000	4 773 000
Annen renteinntekt		1 832 000	1 254 000
Reversering av tidl. nedskrivning finansielle eiendeler	9, 11	2 380 000	14 695 000
Sum finansinntekter		5 532 000	20 722 000
Nedskrivning av finansielle eiendeler	9, 11		
Rentekostnad til foretak i samme konsern	4	9 194 000	6 873 000
Annen rentekostnad	5	15 826 000	12 338 000
Annen finanskostnad		116 000	98 000
Sum finanskostnader		25 136 000	19 309 000
Netto finans		-19 605 000	1 413 000
Ordinært resultat før skattekostnad		160 222 000	59 827 000
Skattekostnad på resultat	6	-3 203 000	1 645 000
Ordinært resultat etter skattekostnad		163 424 000	58 183 000
Årsresultat		163 424 000	58 183 000
Årsresultat etter minoritetsinteresser		163 424 000	58 183 000
Totalresultat		163 424 000	58 183 000



Resultatregnskap

Beløp i: NOK	Note	2024	2023
Overføringer og disponeringer			
Ordinært utbytte		100 000 000	
Avsatt til annen egenkapital		63 424 000	58 183 000
Sum overføringer og disponeringer	7	163 424 000	58 183 000



Balanse

Beløp i: NOK	Note	2024	2023
BALANSE - EIENDELER			
Anleggsmidler			
Immaterielle eiendeler			
Utsatt skattefordel	6	10 195 000	4 005 000
Sum immaterielle eiendeler		10 195 000	4 005 000
Varige driftsmidler			
Driftsløsøre, inventar o.a. utstyr	3	6 291 000	6 027 000
Sum varige driftsmidler		6 291 000	6 027 000
Finansielle anleggsmidler			
Pensjonsfordring	8		15 082 000
Andre langsiktige fordringer	5	1 000 000	1 032 000
Sum finansielle anleggsmidler		1 000 000	16 114 000
Sum anleggsmidler		17 486 000	26 146 000
Omløpsmidler			
Varer			
Fordringer			
Andre kortsiktige fordringer		3 647 000	2 589 000
Konsernfordringer	4	12 177 000	16 632 000
Sum fordringer		15 824 000	19 221 000
Investeringer			
Markedsbaserte aksjer	9	1 583 040 000	1 466 324 000
Obligasjonsfond	10	270 424 000	258 586 000
Sum investeringer		1 853 464 000	1 724 910 000
Bankinnskudd, kontanter og lignende			
Bankinnskudd, kontanter o.l.	11	340 726 000	346 658 000
Sum bankinnskudd, kontanter og lignende		340 726 000	346 658 000
Sum omløpsmidler		2 210 014 000	2 090 789 000



Balanse

Beløp i: NOK	Note	2024	2023
SUM EIENDELER		2 227 501 000	2 116 935 000
BALANSE - EGENKAPITAL OG GJELD			
Egenkapital			
Innskutt egenkapital			
Aksjekapital	12	1 748 000	1 748 000
Overkurs		41 430 000	41 430 000
Annen innskutt egenkapital		358 818 000	67 480 000
Sum innskutt egenkapital		401 996 000	110 658 000
Opptjent egenkapital			
Annen egenkapital		1 549 170 000	1 485 746 000
Sum opptjent egenkapital		1 549 170 000	1 485 746 000
Sum egenkapital	7	1 951 166 000	1 596 404 000
Gjeld			
Langsiktig gjeld			
Pensjonsforpliktelser	8	27 382 000	28 745 000
Sum avsetninger for forpliktelser		27 382 000	28 745 000
Annen langsiktig gjeld			
Sum langsiktig gjeld		27 382 000	28 745 000
Kortsiktig gjeld			
Leverandørgjeld		438 000	173 000
Betalbar skatt	6		773 000
Skyldig offentlige avgifter		833 000	758 000
Utbytte	7	100 000 000	
Kortsiktig konserngjeld	4	8 972 000	262 656 000
Annen kortsiktig gjeld	5	138 709 000	227 425 000
Sum kortsiktig gjeld		248 952 000	491 786 000
Sum gjeld		276 335 000	520 532 000
SUM EGENKAPITAL OG GJELD		2 227 501 000	2 116 935 000



Balanse

Beløp i: NOK	Note	2024	2023
---------------------	-------------	-------------	-------------



MUSTAD INDUSTRIER A.S
STYRETS ÅRSBERETNING 2024

VIRKSOMHETENS ART

Mustad Industrier a.s er et investeringsselskap med finansplasseringer i Norge og utlandet, hovedsakelig innen nordiske børsnoterte aksjer og nordiske rentefond. Selskapets forretningsadresse er Parkveien 39 i Oslo.

Mustad Industrier a.s er eiet av Mustad Industrier Holding a.s som konsoliderer de fire datterselskapene Mustad Industrier a.s Mustad industrier Kapital a.s, Eleb Eiendom AS og Tidemands gate 5 AS. Mustad Industrier Kapital eier datterselskapet Engers Lefsebakeri AS.

FORTSATT DRIFT

Styret er av den oppfatning at regnskapet med noter gir et riktig bilde av utviklingen for selskapet. Årsoppgjøret er avlagt under forutsetning om fortsatt drift, da det etter styrets mening ikke er forhold som tilsier noe annet.

ARBEIDSMILJØ, LIKESTILLING OG DISKRIMINERING

Selskapet har som mål å være en arbeidsplass der det råder full likestilling mellom kvinner og menn. Det forekommer ikke forskjellsbehandling på grunn av kjønn, etnisitet eller annet. I 2024 har selskapet hatt 3 ansatte som alle er menn, og et styre bestående av 2 kvinner og 3 menn. Arbeidsmiljøet for Mustad Industrier ansatte betraktes som godt og det iverksettes løpende tiltak for forbedringer. Det har i løpet av året ikke forekommet alvorlige arbeidsuhell eller ulykker, og sykefraværet har i 2024 vært under 1%.

Konsernet er omfattet av Åpenhetsloven og det jobbes løpende med å kartlegge hvor i virksomheten det foreligger risiko for negativ påvirkning på grunnleggende menneskerettigheter og anstendige arbeidsforhold. Kartleggingen danner grunnlag for vårt arbeid med tiltak for å sikre overholdelse av gjeldende regelverk. Årets redegjørelse vil bli tilgjengelig på hjemmesiden til konsernselskapet Engers Lefsebakeri innen 30. juni 2025.

YTRE MILJØ OG FORSIKRING

Virksomheten medfører hverken forurensing eller utslipp som kan være til skade for det ytre miljø. Det er ikke tegnet forsikring for styrets medlemmer og daglig leder for deres mulige ansvar overfor foretaket eller tredjepersoner.

FREMTIDIG UTVIKLING

I likhet med 2024 anser styret de rådende geopolitiske forhold som utfordrende. Ikke minst er det knyttet usikkerhet til hvordan Trumps politikk vil påvirke kapitalmarkedene. Prisingen av verdensindeksen er høy. Det alt vesentligste av resultatet i Mustad Industrier a.s vil komme fra finansplasseringer, og vil dermed påvirkes av utviklingen i nasjonale og internasjonale kapitalmarkeder. Deler av finansplasseringene er i utenlandsk valuta, og dette eksponerer selskapet for endringer i valutakurser. Det er ikke inngått terminkontrakter eller andre avtaler



MUSTAD INDUSTRIER A.S
STYRETS ÅRSBERETNING 2024

for å redusere selskapets valutarisiko. Selskapet har også investeringer i rentepapirer, og er dermed eksponert for endringer i rentenivået.

REDEGJØRELSE FOR ÅRSREGNSKAPET OG FINANSIELL RISIKO

Mustad Industrier a.s driftsinntekter beløp seg til 216,3 mill. kr. i 2024 mot 89,4 mill. kr. i 2023. Mustad Industrier a.s fikk et årsresultat på 163,4 mill. kr. mot 58,2 mill. kr. i 2023.

Likvidbeholdningen var pr. 31.12.2024 på 340,7 mill. kr og styret vurderer at likviditeten er tilfredsstillende. Bokført total kapital beløp seg til 2.227,5 mill. kr. ved utgangen av 2024, hvorav egenkapitalen utgjorde 1.951,2 mill. kr. Egenkapitalandelen er på 88% og selskapet har ingen rentebærende gjeld utenom gjeld til eiere. Den finansielle risikoen for virksomheten anses som lav.

ÅRSRESULTATET OG DISPONERINGER

Styret foreslår at Mustad Industrier a.s årsresultat på kr. 163.424.449 disponeres som følger:

Avsatt til utbytte	kr. 100.000.000
Overført til annen egenkapital	kr. 63.424.449
Sum overføringer	kr. 163.424.449

Oslo
13. februar 2025

I styret for Mustad Industrier a.s

Ebbe C. Astrup
Styremedlem

Else Katharina Astrup Petterøe
Styreleder

Fridtjof Berents
Styremedlem

Truls Holthe
Styremedlem

Agnes Elisabeth Astrup Mellbye
Styremedlem

Marius Heyerdahl
Daglig leder



RESULTATREGNSKAP

MUSTAD INDUSTRIER A.S

(BELØP I 1 000 KR.)

DRIFTSINNEKTER OG DRIFTSKOSTNADER	Note	2024	2023
Inntekter fra finansielle investeringer	1	216 344	89 393
Sum driftsinntekter		216 344	89 393
Lønnskostnad	2	27 977	17 482
Avskrivning av driftsmidler og immaterielle eiendeler	3	7	47
Annen driftskostnad	2	8 534	13 450
Sum driftskostnader		36 518	30 978
Driftsresultat		179 826	58 415
FINANSINNEKTER OG FINANSKOSTNADER			
Renteinntekt fra foretak i samme konsern	4	1 320	4 773
Annen renteinntekt		1 832	1 254
Reversering av tidl. nedskrivning finansielle eiendeler	11	2 380	14 695
Rentekostnad til foretak i samme konsern	4	9 194	6 873
Annen rentekostnad	5	15 826	12 338
Annen finanskostnad		116	98
Resultat av finansposter		-19 605	1 413
Resultat før skattekostnad		160 222	59 827
Skattekostnad på resultat	6	-3 203	1 645
Resultat		163 424	58 183
Årsresultat		163 424	58 183
OVERFØRINGER			
Avsatt til utbytte		100 000	0
Avsatt til annen egenkapital		63 424	58 183
Sum overføringer	7	163 424	58 183

MUSTAD INDUSTRIER A.S

SIDE 3



BALANSE

MUSTAD INDUSTRIER A.S

(BELØP I 1 000 KR.)

EIENDELER	Note	2024	2023
ANLEGGSMIDLER			
IMMATERIELLE EIENDELER			
Utsatt skattefordel	6	10 195	4 005
Sum immaterielle eiendeler		10 195	4 005
VARIGE DRIFTSMIDLER			
Driftsløsøre, inventar o.a. utstyr	3	6 291	6 027
Sum varige driftsmidler		6 291	6 027
FINANSIELLE ANLEGGSMIDLER			
Pensjonsfordring	8	0	15 082
Andre langsiktige fordringer	5	1 000	1 032
Sum finansielle anleggsmidler		1 000	16 114
Sum anleggsmidler		17 486	26 146
OMLØPSMIDLER			
FORDRINGER			
Andre kortsiktige fordringer		3 647	2 589
Konsernfordringer	4	12 177	16 632
Sum fordringer		15 824	19 221
INVESTERINGER			
Aksjer	9	1 583 040	1 466 324
Obligasjonsfond	10	270 424	258 586
Sum investeringer		1 853 464	1 724 910
Bankinnskudd, kontanter o.l.	11	340 726	346 658
Sum omløpsmidler		2 210 014	2 090 789
Sum eiendeler		2 227 501	2 116 935

MUSTAD INDUSTRIER A.S

SIDE 4



BALANSE

MUSTAD INDUSTRIER A.S

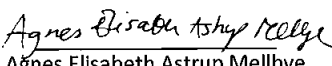
(BELØP I 1 000 KR.)


EGENKAPITAL OG GJELD	Note	2024	2023
EGENKAPITAL			
INNSKUTT EGENKAPITAL			
Aksjekapital	12	1 748	1 748
Overkurs		41 430	41 430
Annen innskutt egenkapital		358 818	67 480
Sum innskutt egenkapital		401 996	110 658
OPPTJENT EGENKAPITAL			
Annen egenkapital		1 549 170	1 485 746
Sum opptjent egenkapital		1 549 170	1 485 746
Sum egenkapital	7	1 951 166	1 596 404
GJELD			
AVSETNING FOR FORPLIKTELSE			
Pensjonsforpliktelser	8	27 382	28 745
Sum avsetning for forpliktelser		27 382	28 745
KORTSIKTIG GJELD			
Leverandørgjeld		438	173
Betalbar skatt	6	0	773
Skyldig offentlige avgifter		833	758
Utbytte	7	100 000	0
Konserngjeld	4	8 972	262 656
Annen kortsiktig gjeld	5	138 709	227 425
Sum kortsiktig gjeld		248 952	491 786
Sum gjeld		276 335	520 532
Sum egenkapital og gjeld		2 227 501	2 116 935

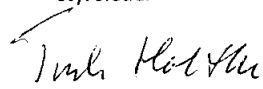
13.02.2025


Styret i Mustad Industrier A.S



Else Katharina Astrup Petterøe
styreleder


Agnes Elisabeth Astrup Mellbye
styremedlem


Ebbe Carl Axel Ebbeson Astrup
styremedlem


Truls Holthe
styremedlem


Trygve marius Matheson Heverdahl
daglig leder


Fridtjof Berents
styremedlem

MUSTAD INDUSTRIER A.S

SIDE 5



KONTANTSTRØMOPPSTILLING

MUSTAD INDUSTRIER A.S

	Note	2024	2023
KONTANTSTRØMMER FRA OPERASJONELLE AKTIVITETER			
Resultat før skattekostnad		160 222	59 827
Periodens betalte skatt	6	5 605	4 451
Ordinære avskrivninger	3	7	47
Endring i leverandørgjeld		265	18
Endring i aksjer, aksjefond og obligasjoner	9	-128 144	-162 600
Endring i andre tidsavgrensingsposter		12 857	-87 920
Netto kontantstrøm fra operasjonelle aktiviteter		39 602	-195 079
KONTANTSTRØMMER FRA INVESTERINGSAKTIVITETER			
Utbetalinger ved kjøp av varige driftsmidler	3	271	0
Netto kontantstrøm fra investeringsaktiviteter		-271	0
KONTANTSTRØMMER FRA FINANSIERINGSAKTIVITETER			
Netto endring i utlån og innlån fra konsernet	4	222 559	75 029
Utbetalinger ved nedbetaling av kortsiktig gjeld	5	89 215	0
Utbetalinger av utbytte		0	75 000
Innbetalinger av konsernbidrag		0	23 440
Utbetalinger av konsernbidrag	4	178 605	0
Netto kontantstrøm fra finansieringsaktiviteter		-45 262	23 470
Netto endring i kontanter og kontantekvivalenter		-5 932	-171 609
Beholdning av kontanter ved årets begynnelse		346 658	429 069
Beholdning av kontanter ved årets slutt	11	340 726	257 460



Noter til årsregnskapet 2024

MUSTAD INDUSTRIER A.S

Note 0 – Regnskapsprinsipper

Årsregnskapet er satt opp i samsvar med regnskapsloven og god regnskapskikk. Regnskapet er avlagt under forutsetning av fortsatt drift. Det er ingen endringer i regnskapsprinsipper mot tidligere års regnskap.

Inntekter

Avkastning på verdipapirer resultatføres ved realisasjon, utbytter inntektsføres når de er vedtatt. Inntekter fra finansielle investeringer er medtatt under driftsinntekter. Inntekter fra konsulenttjenester inntektsføres når tjenesten er utført.

Skatt

Skatekostnaden i resultatregnskapet omfatter både periodens betalbare skatt og endring i utsatt skatt. Utsatt skatt er beregnet med 25% på grunnlag av de midlertidige forskjeller som eksisterer mellom regnskapsmessige og skattemessige verdier, samt ligningsmessig underskudd til fremføring ved utgangen av regnskapsåret. Skatteøkende og skattereduserende midlertidige forskjeller som reverserer eller kan reversere i samme periode er utlignet og nettoført. Netto utsatt skattefordel balanseføres i den grad det er sannsynlig at denne kan bli utnyttet.

Klassifisering og vurdering av balanseposter

Anleggsmidler omfatter eiendeler bestemt til varig eie og bruk. Anleggsmidler er vurdert til anskaffelseskost.

Varige driftsmidler balanseføres og avskrives over driftsmidlets økonomiske levetid. Varige driftsmidler nedskrives til gjenvinnbart beløp ved verdifall som forventes ikke å være forbigående. Gjenvinnbart beløp er det høyeste av netto salgsverdi og verdi i bruk. Verdi i bruk er nåverdi av fremtidige kontantstrømmer knyttet til eiendelen. Nedskrivningen reverseres når grunnlaget for nedskrivningen ikke lenger er til stede.

Omløpsmidler og kortsiktig gjeld omfatter normalt poster som forfaller til betaling innen ett år etter balansedagen. Omløpsmidler vurderes til laveste verdi av anskaffelseskost og antatt virkelig verdi.

Kortsiktige plasseringer

Porteføljene av rentepapirer og egenkapitalpapirer er vurdert hver for seg til laveste av anskaffelseskost og markedsverdi. Det er lagt et porteføljeprinsipp til grunn for vurdering av hver portefølje, slik at eventuell nedskrivning først gjøres hvis hver portefølje samlet har en lavere markedsverdi enn kostpris.

Begrunnelsen for at investeringene ikke vurderes som en handelsportefølje baserer seg på følgende:

- Hensikten ved investeringene er å oppnå best mulig avkastning på sikt ved at realisasjon først foretas ved en særskilt gunstig kursutvikling, eller ved oppkjøp av enkelte av selskapets plasseringer. Hensikten med plasseringene er derfor ikke et kortsiktig videresalg, slik det antas forutsatt å være i en handelsportefølje.
- Anskaffelsestidspunktene for de enkelte investeringene tilsier at porteføljene ikke er ment for videresalg i et kortsiktig perspektiv.

Valuta

Transaksjoner i utenlandsk valuta omregnes til kursen på transaksjonstidspunktet. Pengeposter i utenlandsk valuta omregnes til norske kroner ved å benytte balansedagens kurs. Ikke-pengeposter som måles til historisk kurs uttrykt i utenlandsk valuta, omregnes til norske kroner ved å benytte valutakursen på transaksjonstidspunktet. Valutakursendringer resultatføres løpende under andre finansposter.

Fordringer

Fordringer oppføres til pålydende etter fradrag for avsetning til forventet tap. Avsetning til tap gjøres på grunnlag av en individuell vurdering av de enkelte fordringene.

Pensjoner

Selskapet har en innskuddsbasert pensjonsordning for dagens ansatte. I tillegg har selskapet en ytelsesbasert pensjonsordning for enkelte tidligere ansatte. De ytelsesbaserte pensjoner, vurderes til nåverdien av de fremtidige pensjonsytelser som regnskapsmessig anses opplyst på balansedagen. Pensjonsmidler vurderes til virkelig verdi. Det henvises til note 8 for ytterligere beskrivelse av pensjonsordningen.

Kontantstrømpoppstilling

Kontantstrømpoppstillingen er utarbeidet etter den indirekte metode. Kontanter og kontantekvivalenter omfatter kontanter, bankinnskudd og andre kortsiktige, likvide plasseringer.

Konsolidering

Mustad Industrier Holding eier datterselskapet Mustad Industrier a.s 100%. Det utarbeides konsernregnskap i toppselskapet Mustad Industrier Holding a.s. Konsernregnskapet kan rekvireres på adressen Parkveien 39 i Oslo.

MUSTAD INDUSTRIER A.S

SIDE 7



Noter til årsregnskapet 2024

MUSTAD INDUSTRIER A.S

Note 1 – *Inntekter fra finansielle investeringer* (alle tall i 1 000 kr.)

	2024	2023
Realiserte gevinster aksjer	204 897	72 920
Realiserte tap aksjer	-60 512	-69 071
Realiserte gevinster private equity	6 199	15 029
Realiserte tap private equity	-4 580	0
Mottatt utbytte	50 740	48 121
Renteinntekter og gevinst/tap fra obligasjoner og rentefond	20 096	22 192
Realiserte valutagevinster/valutatap	-497	202
Sum finansielle inntekter	216 344	89 393

Note 2 – *Lønnskostnader, godtgjørelser* (alle tall i 1 000 kr.)

	2024	2023
Lønn	8 578	9 875
Arbeidsgiveravgift /finansskatt	2 363	2 659
Pensjonskostnader inkl. endring i forpliktelse **	16 234	4 701
Andre ytelser	182	190
Mustad Industri a.s' Pensjonskasse ***	619	57
Sum lønnskostnader	27 977	17 482

Ytelser til ledende personer:

Godtgjørelse til styret	0	0
Godtgjørelse til adm.dir.*	4 197	4 831
Antall årsverk	3	3

* Adm.direktor har resultatavhengig lønn. Selskapet har ingen forpliktelser til å gi særskilt vederlag ved opphør av ansettelsesforholdet.

** I 2024 er balanseført pensjonsfordring nedskrevet til null og dette har medført en netto endring i pensjonsforpliktelsen med NOK 13,7 mill.

*** I 2024 har selskapet betalt premie til Mustad Industrier Pensjonskasse NOK 0,5 mill.

Godtgjørelse til revisor er fordelt slik (inkl. merverdiavgift):

	2024	2023
Lovpålagt revisjon	198	189
Andre attestasjonstjenester	0	0
Andre tjenester	0	13
SUM	198	202

Note 3 – *Spesifikasjon av driftsmidler* (alle tall i 1 000 kr.)

	Inventar og kontormaskiner	Kunst og antikviteter	Sum varige driftsmidler
Kostpris pr. 01.01.	489	6 019	6 508
Tilgang/ Avgang	40	231	271
Kostpris pr. 31.12	529	6 250	6 779
Akk. avskrivninger pr. 01.01	481	0	481
Årets ordinære avskrivninger	7	0	7
Bokført verdi pr. 31.12	41	6 250	6 291
Avskrivningsprosent lineær	3 år	ingen	



Noter til årsregnskapet 2024 MUSTAD INDUSTRIER A.S

Note 4 – Mellomværende og transaksjoner med konsernselskaper (alle tall i 1 000 kr)

Mustad Industrier har følgende mellomværende med konsernselskaper. (alle beløp er netto)

	<u>31.12.2024</u>	<u>Renter 2024</u>
Mustad Industrier Holding a.s	-951	964
Mustad Industrier Kapital a.s	-5 585	-5 164
Engers Lefsebakeri AS	11 848	356
Tidemandsgate AS	328	0
Eleb Eiendom AS	-2 436	-4 031

Fordringer og gjeld mellom konsernselskaper blir renteberegnet etter markedsrente.

Transaksjoner med konsernselskaper i 2024:

	<u>Beløp</u>
Kjøp av adm. og regnskapstjenester fra Mustad Industrier Holding a.s	2 300
Mottatt konsernbidrag fra Mustad Industrier Kapital a.s	89 000
Mottatt konsernbidrag fra Eleb Eiendom AS	71 693
Mottatt konsernbidrag fra Tidemandsgate 5 AS	328
Mottatt konsernbidrag fra Engers Lefsebakeri AS	5 160
Mottatt konsernbidrag fra Mustad Industrier Holding a.s	127 000

Note 5 – Fordringer og gjeld til nærstående parter

Av annen kortsiktig gjeld er 137,3 mill. kr. gjeld til eierselskaper og nærstående, som er renteberegnet til markedsrente.

Selskapet har lånt ut 1 mill. kr. til Mustad Industrier a.s Pensjonskasse. Fordringen er renteberegnet til markedsrente.

Note 6 – Skatter/utsatt skatt (alle tall i 1 000 kr.)

Årets skattekostnad fremkommer som følger:

	<u>2024</u>	<u>2023</u>
Betalbar skatt	0	0
Endringer i utsatt skatt over resultat	-8 035	-2 806
Kildeskatte	4 685	4 328
Forskj. ilignet/beregn.skatt	147	123
Sum skattekostnad	-3 203	1 645

Beregning av årets skattegrunnlag

	<u>2024</u>	<u>2023</u>
Resultat før skattekostnad	160 222	59 827
Permanente forskjeller	-194 741	-72 091
Endring midlertidige forskjeller	13 722	1 883
Netto mottatt konsernbidrag (justert for finansforetak)	7 376	18 827
Årets skattegrunnlag	-13 421	8 446
Endring fremførbart underskudd	13 421	-5 354
Grunnlag betalbar skatt	0	3 092
25% betalbar skatt	0	773

Betalbar skatt i balansen

	<u>2024</u>	<u>2023</u>
Betalbar skatt for konsernbidrag	0	0
Effekt fra mottatt konsernbidrag	0	773
Sum betalbar skatt i balansen	0	773



Noter til årsregnskapet 2024

MUSTAD INDUSTRIER A.S

Note 6 – Skatter/utsatt skatt (alle tall i 1 000 kr.) fortsetter

Oversikt over midlertidige forskjeller

	2024	2023	Endring
Pensjonsfordringer	0	-15 082	-15 082
Pensjonsforpliktelse	27 382	28 745	1 363
Driftsmidler	225	285	59
Gevinst og tapskonto	-248	-309	-62
Verdipapir	0	2 380	2 380
Fremførbart underskudd	13 421	0	-13 421
Grunnlag utsatt skatt	40 782	16 018	-24 763
Utsatt skattefordel	10 195	4 005	-6 191
Anvendt skattesats er 25% da selskapet er underlagt regler om finansskatt	25 %	25 %	

Avvik mellom endring utsatt skatt i ovenstående oversikt og resultatført utsatt skatt skyldes skatteeffekt fra konsernbidrag.

Note 7 – Bevegelse på egenkapital (alle tall i 1 000 kr.)

	Aksjekapital	Overkurs	Annen Innskutt egenkapital	Annen egenkapital	Sum
Egenkapital pr 01.01.	1 748	41 430	67 480	1 485 746	1 996 404
Årets resultat				163 424	163 424
Avsatt utbytte				-100 000	-100 000
Mottatt konsernbidrag			291 338		291 338
Egenkapital pr 31.12.	1 748	41 430	358 818	1 549 170	1 951 166

Note 8 – Andre langsiktige pensjonsfordringer/pensjonsforpliktelse (alle tall i 1 000 kr.)

Mustad Industrier Holding a.s har etablert OTP-ordning som tilfredsstiller krav etter loven for alle ansatte. I tillegg har Mustad Industrier a.s en lukket kollektiv pensjonsordning for tidligere ansatte. Pensjonsordningen er dekket i egen pensjonskasse og er definert som en "netto-ordning" som ikke knytter selskapets forpliktelse til eventuelle endringer i Folketrygdens ytelse. Hovedbetingelsene er 30 års oppbygging og alderspensjon i forhold til pensjonsgrunnlaget 1. januar det året man fyller 65/67 år. Alle pensjoner samordnes med ytelse fra Folketrygden.

Ved beregninger av de fremtidige pensjoner er følgende forutsetninger lagt til grunn:

	31.12.2024	31.12.2023
Diskonteringsrate	3,90 %	3,10 %
Forventet avkastning på pensjonsmidlene	5,30 %	4,80 %
Lønsregulering	4,00 %	3,50 %
G-regulering	3,75 %	3,25 %

Årets pensjonskostnad i Mustad Industrier a.s er beregnet av uavhengig aktuar og fremkommer slik (beløp i 1000 kr.):

	2024	2023
Rentekostnad på påløpte pensjonsforpliktelser	1 352	1 396
Forventet avkastning på pensjonsmidlene	-1 490	-1 416
Amortisering	-62	4 220
Arbeidsgiveravgift	-120	31
Administrasjonskostnad	866	861
Netto pensjonskostnad	547	5 092

Overfinansierte ordninger (beløp i 1 000 kr.)

	31.12.2024	31.12.2023
Estimert påløpte forpliktelser	-19 313	-19 618
Estimert verdi pensjonsmidlene	31 769	31 739
Utsatt forpl. tap/gevinst og planendr.	3 529	2 961
Beregnet verdi av pensjonsordning	15 985	15 082
Balansført verdi	0	15 082



Noter til årsregnskapet 2024

MUSTAD INDUSTRIER A.S

Note 8 - Andre langsiktige pensjonsfordringer/pensjonsforpliktelser (alle tall i 1 000 kr.) fortsetter

Pensjonsordningen i Mustad Industrier a.s' Pensjonskasse er overfinansiert, og tidligere år vist som en langsiktig fordring i balansen. Det er usikkert om selskapet kan nyttiggjøre seg av overfinansieringen og derfor er fordringen kostnadsført i 2024.

Pensjonsmidlene har vært forvaltet gjennom egen pensjonskasse innenfor de generelle retningslinjer som gjelder for pensjonskasser. Den verdjusterte avkastningen har for 2024 vært på 5,4 %.

Underfinansierte ordninger (beløp i 1 000 kr.)

	31.12.2024	31.12.2023
Estimerte påløpte forpliktelser	-24 702	-25 665
Utsatt forpl. tap/gevinst og planendr.	1 622	1 381
Arbeidsgiveravgift	-4 303	-4 461
Balanseført netto pensjonsforpliktelser	-27 382	-28 745

Mustad Industrier a.s overtok i 2003 ansvaret for de tidligere usikrede driftspensjonene i Mustad Industrier a.s' Pensjonskasse. I tillegg har selskapet ansvar for egne driftspensjoner. Nåverdien av disse pensjonsforpliktelsene er vist som en langsiktig gjeld i balansen.

Selskapene i konsernet har pensjonsordning som tilfredsstiller kravene i lov om obligatorisk tjenestepensjon.

Note 9 – Aksjer, fondsplasseringer: (alle tall i 1 000 kr.)

Aksjer og aksjefond:	Bokført verdi	Markedsverdi
Nordiske børsnoterte aksjer	1 555 034	1 809 052
Unoterte aksjer	7 997	15 070
Private equity fond (**)	20 009	43 728
Sum	1 583 040	1 867 849

** Mustad Industrier a.s har gjennom deltakelse i private equity fond forpliktet seg til å investere ytterligere 15,2 mill.kr. i de kommende år.

Note 10 – Obligasjonsfond (alle tall i 1 000 kr.)

	Bokført verdi	Markedsverdi
Norske obligasjonsfond	270 424	275 218

Note 11 – Bankinnskudd (alle tall i 1 000 kr.)

	Bokført verdi	Markedsverdi
Norske pengemarkedsfond	305 955	312 753
Bankinnskudd	34 771	34 771
Sum	340 726	347 524
Herav på egen skattetrekkkonto	491	

Pengemarkedsfond var nedskrevet med 2,4 mill. kr. ved utgangen av 2023. Nedskrivningen er reversert i 2024.

Note 12 – Aksjekapital

Aksjekapitalen i Mustad Industrier a.s er kr. 1.747.610 fordelt på 349.522 aksjer pålydende kr. 5 pr. aksje og eies av følgende aksjonær:

	Antall aksjer	Eierandel	Stemmeandel
Mustad Industrier Holding a.s	349 522	100,0 %	100,0 %



NITSCHKE

NITSCHKE AS
Vollsveien 17B
Postboks 353, 1326 Lysaker
Telefon: +47 67 10 77 00
E-post: post@nitschke.no
Foretaksregisteret: NO 914 658 314 MVA
Medlemmer av Den norske Revisorforening
Independent member of GGI
www.nitschke.no

Til generalforsamlingen i Mustad Industrier AS

UAVHENGIG REVISORS BERETNING

Uttalelse om revisjonen av årsregnskapet

Konklusjon

Vi har revidert årsregnskapet for Mustad Industrier AS som viser et overskudd på kr 163 424 449. Årsregnskapet består av balanse per 31. desember 2024, resultatregnskap og kontantstrømoppstilling for regnskapsåret avsluttet per denne datoen og noter til årsregnskapet, herunder et sammendrag av viktige regnskapsprinsipper.

Etter vår mening

- oppfyller årsregnskapet gjeldende lovkrav, og
- gir årsregnskapet et rettviseende bilde av selskapets finansielle stilling per 31. desember 2024 og av dets resultat og kontantstrømmer for regnskapsåret avsluttet per denne datoen i samsvar med regnskapslovens regler og god regnskapsskikk i Norge.

Grunnlag for konklusjonen

Vi har gjennomført revisjonen i samsvar med de internasjonale revisjonsstandardene International Standards on Auditing (ISA-ene). Våre oppgaver og plikter i henhold til disse standardene er beskrevet nedenfor under Revisors oppgaver og plikter ved revisjonen av årsregnskapet. Vi er uavhengige av selskapet slik det kreves i lov, forskrift og International Code of Ethics for Professional Accountants (inkludert internasjonale uavhengighetsstandarder) utstedt av the International Ethics Standards Board for Accountants (IESBA-reglene), og vi har overholdt våre øvrige etiske forpliktelser i samsvar med disse kravene. Innhentet revisjonsbevis er etter vår vurdering tilstrekkelig og hensiktsmessig som grunnlag for vår konklusjon.

Øvrig informasjon

Styret og daglig leder (ledelsen) er ansvarlige for informasjonen i årsberetningen. Vår konklusjon om årsregnskapet ovenfor dekker ikke informasjonen i årsberetningen.

I forbindelse med revisjonen av årsregnskapet er det vår oppgave å lese årsberetningen. Formålet er å vurdere hvorvidt det foreligger vesentlig inkonsistens mellom årsberetningen og årsregnskapet og den kunnskap vi har opparbeidet oss under revisjonen av årsregnskapet, eller hvorvidt informasjon i årsberetningen ellers fremstår som vesentlig feil. Vi har plikt til å rapportere dersom årsberetningen fremstår som vesentlig feil. Vi har ingenting å rapportere i så henseende.



NITSCHKE

Basert på kunnskapen vi har opparbeidet oss i revisjonen, mener vi at årsberetningen

- er konsistent med årsregnskapet og
- inneholder de opplysninger som skal gis i henhold til gjeldende lovkrav.

Ledelsens ansvar for årsregnskapet

Ledelsen er ansvarlig for å utarbeide årsregnskapet og for at det gir et rettviseende bilde i samsvar med regnskapslovens regler og god regnskapsskikk i Norge. Ledelsen er også ansvarlig for slik intern kontroll som den finner nødvendig for å kunne utarbeide et årsregnskap som ikke inneholder vesentlig feilinformasjon, verken som følge av misligheter eller utilsiktede feil.

Ved utarbeidelsen av årsregnskapet må ledelsen ta standpunkt til selskapets evne til fortsatt drift og opplyse om forhold av betydning for fortsatt drift. Forutsetningen om fortsatt drift skal legges til grunn for årsregnskapet så lenge det ikke er sannsynlig at virksomheten vil bli avviklet.

Revisors oppgaver og plikter ved revisjonen av årsregnskapet

Vårt mål er å oppnå betryggende sikkerhet for at årsregnskapet som helhet ikke inneholder vesentlig feilinformasjon, verken som følge av misligheter eller utilsiktede feil, og å avgi en revisjonsberetning som inneholder vår konklusjon. Betryggende sikkerhet er en høy grad av sikkerhet, men ingen garanti for at en revisjon utført i samsvar med ISA-ene, alltid vil avdekke vesentlig feilinformasjon som eksisterer. Feilinformasjon kan oppstå som følge av misligheter eller utilsiktede feil. Feilinformasjon blir vurdert som vesentlig dersom den enkeltvis eller samlet med rimelighet kan forventes å påvirke økonomiske beslutninger som brukerne foretar basert på årsregnskapet.

For videre beskrivelse av revisors oppgaver og plikter vises det til:

<https://revisorforeningen.no/revisjonsberetninger>

Lysaker, 13. februar 2025

NITSCHKE AS


Øystein Fusdahl

statsautorisert revisor