



ÅRSREGNSKAPET FOR REGNSKAPSÅRET 2024 - GENERELL INFORMASJON

Enheten

Organisasjonsnummer: 914 525 861
Organisasjonsform: Interkommunalt selskap
Foretaksnavn: NORD-TRØNDELAG HAVN RØRVIK IKS
Forretningsadresse: Fjordgata 8
7900 RØRVIK

Regnskapsår

Årsregnskapets periode: 01.01.2024 - 31.12.2024

Konsern

Morselskap i konsern: Nei

Regnskapsregler

Regler for små foretak benyttet: Ja
Benyttet ved utarbeidelsen av årsregnskapet til selskapet: Regnskapslovens alminnelige regler

Årsregnskapet fastsatt av kompetent organ

Bekreftet av representant for selskapet: karin sandvik
Dato for fastsettelse av årsregnskapet: 25.03.2025

Grunnlag for avgivelse

År 2024: Årsregnskapet er elektronisk innlevert
År 2023: Tall er hentet fra elektronisk innlevert årsregnskap fra 2024

Det er ikke krav til at årsregnskapet m.v. som sendes til Regnskapsregisteret er undertegnet. Kontrollen på at dette er utført ligger hos revisor/enhetens øverste organ. Sikkerheten ivaretas ved at innsender har rolle/rettighet for innsending av årsregnskapet via Altinn, og ved at det bekreftes at årsregnskapet er fastsatt av kompetent organ.

Brønnøysundregistrene, 02.08.2025



Resultatregnskap

Beløp i: NOK	Note	2024	2023
RESULTATREGNSKAP			
Inntekter			
Kaivederlag, farvannsavgift og andre inntekter		11 217 708	9 736 305
Provisjonsinntekter		1 327 067	1 113 984
Leieinntekter		969 391	1 208 170
Annen driftsinntekt		233 248	318 815
Gevinst ved avgang anleggsmidler		0	69 580 078
Sum inntekter		13 747 414	81 957 353
Kostnader			
Lønnskostnad	1, 2, 3	3 815 561	3 774 866
Avskrivning på varige driftsmidler og immaterielle eiendeler	4	2 823 912	2 772 018
Annen driftskostnad		4 434 598	4 152 751
Sum kostnader		11 074 070	10 699 635
Driftsresultat		2 673 344	71 257 718
Finansinntekter og finanskostnader			
Annen renteinntekt		187 154	23 178
Sum finansinntekter		187 154	23 178
Annen rentekostnad		1 748 120	1 543 783
Annen finanskostnad		250	50 200
Sum finanskostnader		1 748 370	1 593 983
Netto finans		-1 561 216	-1 570 805
Resultat før skattekostnad		1 112 128	69 686 913
Skattekostnad	5	58 438	67 963
Årsresultat		1 053 690	69 618 950
Overføringer og disponeringer			
Annen egenkapital	6	1 053 690	69 618 950
Sum overføringer og disponeringer		1 053 690	69 618 950



Balanse

Beløp i: NOK	Note	2024	2023
BALANSE - EIENDELER			
Anleggsmidler			
Immaterielle eiendeler			
Nettside og Digital Havn		378 324	303 627
Sum immaterielle eiendeler	4	378 324	303 627
Varige driftsmidler			
Tomter og bygninger		20 150 102	20 449 863
Kaier og anlegg		92 173 638	94 419 924
Firmabil og inventar		79 209	139 480
Sum varige driftsmidler	4	112 402 950	115 009 267
Finansielle anleggsmidler			
Investeringer i tilknyttet selskap		89 886 286	87 841 710
Egenkapitaltilskudd KLP		12 146	11 229
Sum finansielle anleggsmidler		89 898 432	87 852 939
Sum anleggsmidler		202 679 706	203 165 833
Omløpsmidler			
Varer			
Fordringer			
Kundefordringer	7	2 371 817	3 389 407
Andre kortsiktige fordringer		549 605	204 289
Sum fordringer		2 921 423	3 593 696
Investeringer			
Sum investeringer		0	0
Bankinnskudd, kontanter og lignende			
Bankinnskudd, kontanter og lignende	8	13 295 311	7 054 560
Sum bankinnskudd, kontanter og lignende		13 295 311	7 054 560
Sum omløpsmidler		16 216 734	10 648 255



Balanse

Beløp i: NOK	Note	2024	2023
SUM EIENDELER		218 896 440	213 814 088
BALANSE - EGENKAPITAL OG GJELD			
Egenkapital			
Innskutt egenkapital			
Selskapskapital	6, 9	99 050 239	99 050 239
Annen innskutt egenkapital	6	0	0
Sum innskutt egenkapital		99 050 239	99 050 239
Opptjent egenkapital			
Annen egenkapital	6	75 385 396	74 331 706
Sum opptjent egenkapital		75 385 396	74 331 706
Sum egenkapital		174 435 635	173 381 945
Gjeld			
Langsiktig gjeld			
Sum avsetninger for forpliktelser		0	0
Annen langsiktig gjeld			
Gjeld til kredittinstitusjoner	10	36 362 560	32 404 220
Øvrig langsiktig gjeld	10	0	5 000 000
Sum annen langsiktig gjeld		36 362 560	37 404 220
Sum langsiktig gjeld		36 362 560	37 404 220
Kortsiktig gjeld			
Leverandørgjeld		5 516 491	381 188
Betalbar skatt	5	58 438	67 963
Skyldige offentlige avgifter	8	570 972	560 257
Annen kortsiktig gjeld		1 952 342	2 018 515
Sum kortsiktig gjeld		8 098 244	3 027 923
Sum gjeld		44 460 804	40 432 143
SUM EGENKAPITAL OG GJELD		218 896 439	213 814 088



Brønnøysundregistrene

ÅRSREGNSKAP FOR REGNSKAPSÅRET 2024 - GENERELL INFORMASJON

Journalnummer: 2025 707937

Enheten

Organisasjonsnummer: 914 525 861
Organisasjonsform: Interkommunalt selskap
Foretaksnavn: NORD-TRØNDELAG HAVN RØRVIK IKS
Forretningsadresse: Fjordgata 8
7900 RØRVIK

Regnskapsår

Årsregnskapets periode: 01.01.2024 - 31.12.2024

Konsern

Morselskap i konsern: Nei

Regnskapsregler

Regler for små foretak benyttet: Ja
Benyttet ved utarbeidelsen av
årsregnskapet til selskapet: Regnskapslovens alminnelige regler

Årsregnskapet fastsatt av kompetent organ

Bekreftet av representant for selskapet: Karin Sandvik
Dato for fastsettelse av årsregnskapet: 25.03.2025

Grunnlag for avgivelse

År 2024: Årsregnskap er elektronisk innlevert.
År 2023: Tall er hentet fra elektronisk innlevert årsregnskap fra 2024.

Det er ikke krav til at årsregnskapet m.v. som sendes til Regnskapsregisteret er undertegnet. Kontrollen på at dette er utført ligger hos revisor/enhetens øverste organ. Sikkerheten ivaretas ved at innsender har rolle/rettighet for innsending av årsregnskapet via Altinn, og ved at det bekreftes at årsregnskapet er fastsatt av kompetent organ.

Brønnøysundregistrene, 28.07.2025



Organisasjonsnr: 914 525 861
NORD-TRØNDELAG HAVN RØRVIK IKS

RESULTATREGNSKAP

Beløp i: NOK	Note	2024	2023
RESULTATREGNSKAP			
Inntekter			
Kaivederlag, farvannsavgift og andre inntekter		11 217 708	9 736 305
Provisjonsinntekter		1 327 067	1 113 984
Leieinntekter		969 391	1 208 170
Annen driftsinntekt		233 248	318 815
Gevinst ved avgang anleggsmidler		0	69 580 078
Sum inntekter		13 747 414	81 957 353
Kostnader			
Lønnskostnad	1, 2, 3	3 815 561	3 774 866
Avskrivning på varige driftsmidler og immaterielle eiendeler	4	2 823 912	2 772 018
Annen driftskostnad		4 434 598	4 152 751
Sum kostnader		11 074 070	10 699 635
Driftsresultat		2 673 344	71 257 718
Finansinntekter og finanskostnader			
Annen renteinntekt		187 154	23 178
Sum finansinntekter		187 154	23 178
Annen rentekostnad		1 748 120	1 543 783
Annen finanskostnad		250	50 200
Sum finanskostnader		1 748 370	1 593 983
Netto finans		-1 561 216	-1 570 805
Resultat før skattekostnad		1 112 128	69 686 913
Skattekostnad	5	58 438	67 963
Årsresultat		1 053 690	69 618 950
Overføringer og disponeringer			
Annen egenkapital	6	1 053 690	69 618 950
Sum overføringer og disponeringer		1 053 690	69 618 950



Organisasjonsnr: 914 525 861
NORD-TRØNDELAG HAVN RØRVIK IKS

BALANSE

Beløp i: NOK	Note	2024	2023
BALANSE - EIENDELER			
Anleggsmidler			
Immaterielle eiendeler			
Nettside og Digital Havn		378 324	303 627
Sum immaterielle eiendeler	4	378 324	303 627
Varige driftsmidler			
Tomter og bygninger		20 150 102	20 449 863
Kaier og anlegg		92 173 638	94 419 924
Firmabil og inventar		79 209	139 480
Sum varige driftsmidler	4	112 402 950	115 009 267
Finansielle anleggsmidler			
Investeringer i			
tilknyttet selskap		89 886 286	87 841 710
Egenkapitaltilskudd KLP		12 146	11 229
Sum finansielle anleggsmidler		89 898 432	87 852 939
Sum anleggsmidler		202 679 706	203 165 833
Omløpsmidler			
Varer			
Fordringer			
Kundefordringer	7	2 371 817	3 389 407
Andre kortsiktige fordringer		549 605	204 289
Sum fordringer		2 921 423	3 593 696
Investeringer			
Sum investeringer		0	0
Bankinnskudd, kontanter og lignende			
Bankinnskudd, kontanter og lignende	8	13 295 311	7 054 560
Sum bankinnskudd, kontanter og lignende		13 295 311	7 054 560
Sum omløpsmidler		16 216 734	10 648 255
SUM EIENDELER		218 896 440	213 814 088

BALANSE - EGENKAPITAL OG GJELD

Egenkapital



Innskutt egenkapital			
Selskapskapital	6, 9	99 050 239	99 050 239
Annen innskutt egenkapital	6	0	0
Sum innskutt egenkapital		99 050 239	99 050 239
Opptjent egenkapital			
Annen egenkapital	6	75 385 396	74 331 706
Sum opptjent egenkapital		75 385 396	74 331 706
Sum egenkapital		174 435 635	173 381 945
Gjeld			
Langsiktig gjeld			
Sum avsetninger for forpliktelseser		0	0
Annen langsiktig gjeld			
Gjeld til kredittinstitusjoner	10	36 362 560	32 404 220
Øvrig langsiktig gjeld	10	0	5 000 000
Sum annen langsiktig gjeld		36 362 560	37 404 220
Sum langsiktig gjeld		36 362 560	37 404 220
Kortsiktig gjeld			
Leverandørgjeld		5 516 491	381 188
Betalbar skatt	5	58 438	67 963
Skyldige offentlige avgifter	8	570 972	560 257
Annen kortsiktig gjeld		1 952 342	2 018 515
Sum kortsiktig gjeld		8 098 244	3 027 923
Sum gjeld		44 460 804	40 432 143
SUM EGENKAPITAL OG GJELD		218 896 439	213 814 088



Organisasjonsnr: 914 525 861
NORD-TRØNDELAG HAVN RØRVIK IKS

NOTEOPPLYSNINGER - SELSKAP - alle poster oppgitt i hele tall

Note

Regnskapsprinsipper

Årsregnskapet er satt opp i samsvar med regnskapsloven og god regnskapsskikk for små foretak. Salgsinntekter Inntektsføring ved salg av varer skjer på leveringstidspunktet. Tjenester inntektsføres etter hvert som de leveres. Klassifisering og vurdering av balanseposter Anleggsmidler vurderes til anskaffelseskost. Lineære avskrivninger over driftsmidlenes forventede økonomiske levetid er lagt til grunn ved beregning av avskrivningsbeløp. Omløpsmidler vurderes til laveste av anskaffelseskost og virkelig verdi. Kortsiktig gjeld balanseføres til nominelt beløp på etableringstidspunktet. Langsiktig gjeld balanseføres til nominelt beløp på etableringstidspunktet. Vedlikehold/påkostning Utgifter som påløper for å opprettholde eiendommenes kvalitetsnivå, kostnadsføres når de påløper. Utgifter som påløper for å bringe eiendommen tilbake til standarden ved vårt kjøp av eiendommen (tatt hensyn til bygningsteknisk utvikling fram til i dag), kostnadsføres direkte. Utgifter som representerer en standardheving av eiendommen ut over standarden ved vårt kjøp, tillegges kostpris, dvs. balanseføres. Fordringer Kundefordringer og andre fordringer er oppført i balansen til pålydende etter fradrag for avsetning til forventet tap. Avsetning til tap gjøres på grunnlag av individuelle vurderinger av de enkelte fordringene. Skatt Skattekostnaden i resultatregnskapet omfatter periodens betalbare skatt som blir utlignet og forfaller til betaling neste regnskapsår. Pensjonsforpliktelser Selskapet har pensjonsavtale gjennom en forsikringsavtale, obligatorisk tjenestepensjon i KLP. Avtalen oppfylder lovens krav. Pensjonsforpliktelse bokføres ikke jfr. regler for små foretak, henviser til note 3.

Note

3

Antall årsverk i regnskapsåret

4.00

Note

1

Spesifisering av resultatregnskapet

Lønnskostnader

<u>Lønn</u>	<u>Årets</u>	<u>Fjorårets</u>
	3159891.00	2995285.00
<u>Folketrygdavgift</u>	<u>Årets</u>	<u>Fjorårets</u>
	188271.00	189624.00
<u>Pensjonskostnader</u>	<u>Årets</u>	<u>Fjorårets</u>
	364062.00	530257.00



<u>Andre ytelser</u>	<u>Årets</u>	<u>Fjorårets</u>
	103337.00	59700.00
<u>Sum lønnskostnader</u>	<u>Årets</u>	<u>Fjorårets</u>
	3815561.00	3774866.00

Note

Ekstraordinære inntekter og kostnader

<u>Sum</u>	<u>Beløp</u>	
<u>Balanseført verdi 31.12.</u>	<u>Varige driftsmidler</u>	<u>Immaterielle eiend.</u>

Konsernregnskap

Morselskapet sitt navn

Forretningskontor for morselskapet

Begrunnelse for at datterselskap er utelatt fra konsolideringen

<u>Samlet beløp - tilknyttet selskap</u>	<u>Årets</u>	<u>Fjorårets</u>	
<u>Samlet beløp - foretak i samme konsern</u>	<u>Årets</u>	<u>Fjorårets</u>	
<u>Samlet beløp - foretak i samme konsern</u>	<u>Årets</u>	<u>Fjorårets</u>	
<u>Samlet beløp - felles kontrollert virksomhet</u>	<u>Årets</u>	<u>Fjorårets</u>	
<u>Pantstillelse</u>	<u>Beløp</u>		
<u>Beholdning av egne aksjer</u>	<u>Antall</u>	<u>Pålydende</u>	<u>Andel av aksjek.</u>



Årsregnskap for
NORD-TRØNDELAG HAVN RØRVIK IKS

914525861

Regnskapsår
01.01.2024 - 31.12.2024



NORD-TRØNDELAG HAVN RØRVIK IKS
914 525 861

Resultatregnskap

	Note	2024	2023
Driftsinntekter			
Kaivederlag, farvannsavgift og andre inntekter		11 217 708	9 736 305
Provisjonsinntekter		1 327 067	1 113 984
Leieinntekter		969 391	1 208 170
Annen driftsinntekt		233 248	318 815
Gevinst ved avgang anleggsmidler		0	69 580 078
Sum driftsinntekter		13 747 414	81 957 353
Driftskostnader			
Lønnskostnad	1, 2, 3	3 815 561	3 774 866
Avskrivning på varige driftsmidler og immaterielle eiendeler	4	2 823 912	2 772 018
Annen driftskostnad		4 434 598	4 152 751
Sum driftskostnader		11 074 070	10 699 635
Driftsresultat		2 673 344	71 257 718
Finansinntekter			
Annen renteinntekt		187 154	23 178
Sum finansinntekter		187 154	23 178
Finanskostnader			
Annen rentekostnad		1 748 120	1 543 783
Annen finanskostnad		250	50 200
Sum finanskostnader		1 748 370	1 593 983
Netto finans		-1 561 216	-1 570 805
Resultat før skattekostnad		1 112 128	69 686 913
Skattekostnad	5	58 438	67 963
Årsresultat		1 053 690	69 618 950
Overføringer			
Annen egenkapital	6	1 053 690	69 618 950
Sum overføringer		1 053 690	69 618 950



NORD-TRØNDELAG HAVN RØRVIK IKS
914 525 861

Balanse

	Note	31.12.2024	31.12.2023
EIENDELER			
Anleggsmidler			
Immaterielle eiendeler			
Nettside og Digital Havn		378 324	303 627
Sum immaterielle eiendeler	4	378 324	303 627
Varige driftsmidler			
Tomter og bygninger		20 150 102	20 449 863
Kaier og anlegg		92 173 638	94 419 924
Firmabil og inventar		79 209	139 480
Sum varige driftsmidler	4	112 402 950	115 009 267
Finansielle anleggsmidler			
Investeringer i tilknyttet selskap		89 886 286	87 841 710
Egenkapitaltilskudd KLP		12 146	11 229
Sum finansielle anleggsmidler		89 898 432	87 852 939
Sum anleggsmidler		202 679 705	203 165 833
Omløpsmidler			
Fordringer			
Kundefordringer	7	2 371 817	3 389 407
Andre kortsiktige fordringer		549 605	204 289
Sum fordringer		2 921 423	3 593 696
Bankinnskudd, kontanter og lignende			
Bankinnskudd, kontanter og lignende	8	13 295 311	7 054 560
Sum bankinnskudd, kontanter og lignende		13 295 311	7 054 560
Sum omløpsmidler		16 216 733	10 648 255
SUM EIENDELER		218 896 438	213 814 088



NORD-TRØNDELAG HAVN RØRVIK IKS
914 525 861

Balanse

	Note	31.12.2024	31.12.2023
EGENKAPITAL OG GJELD			
Egenkapital			
Innskutt egenkapital			
Selskapskapital	6, 9	99 050 239	99 050 239
Sum innskutt egenkapital		99 050 239	99 050 239
Opptjent egenkapital			
Annen egenkapital	6	75 385 396	74 331 706
Sum opptjent egenkapital		75 385 396	74 331 706
Sum egenkapital		174 435 635	173 381 945
Gjeld			
Annen langsiktig gjeld			
Gjeld til kredittinstitusjoner	10	36 362 560	32 404 220
Øvrig langsiktig gjeld	10	0	5 000 000
Sum annen langsiktig gjeld		36 362 560	37 404 220
Kortsiktig gjeld			
Leverandørgjeld		5 516 491	381 188
Betalbar skatt	5	58 438	67 963
Skyldige offentlige avgifter	8	570 972	560 257
Annen kortsiktig gjeld		1 952 342	2 018 515
Sum kortsiktig gjeld		8 098 244	3 027 923
Sum gjeld		44 460 804	40 432 143
SUM EGENKAPITAL OG GJELD		218 896 438	213 814 088

RØRVIK, 25.03.2025

Are Brekk
styrets leder

Tove Anita Torstad
nestleder

Jan Leo Fjeldstad
styremedlem

Hedvig Margrethe Strand
Jakobsen
styremedlem

Kjell Hjalmar Andersen
styremedlem

Asle Gunnar Andersen
daglig leder



NORD-TRØNDELAG HAVN RØRVIK IKS
914 525 861

Noter

Regnskapsprinsipper

Årsregnskapet er satt opp i samsvar med regnskapsloven og god regnskapsskikk for små foretak.

Salgsinntekter

Inntektsføring ved salg av varer skjer på leveringstidspunktet. Tjenester inntektsføres etter hvert som de leveres.

Klassifisering og vurdering av balanseposter

Anleggsmidler vurderes til anskaffelseskost. Lineære avskrivninger over driftsmidlenes forventede økonomiske levetid er lagt til grunn ved beregning av avskrivningsbeløp.

Omløpsmidler vurderes til laveste av anskaffelseskost og virkelig verdi. Kortsiktig gjeld balanseføres til nominelt beløp på etableringstidspunktet. Langsiktig gjeld balanseføres til nominelt beløp på etableringstidspunktet.

Vedlikehold/påkostning

Utgifter som påløper for å opprettholde eiendommenes kvalitetsnivå, kostnadsføres når de påløper. Utgifter som påløper for å bringe eiendommen tilbake til standarden ved vårt kjøp av eiendommen (tatt hensyn til bygningsteknisk utvikling fram til i dag), kostnadsføres direkte. Utgifter som representerer en standardheving av eiendommen ut over standarden ved vårt kjøp, tillegges kostpris, dvs. balanseføres.

Fordringer

Kundefordringer og andre fordringer er oppført i balansen til pålydende etter fradrag for avsetning til forventet tap. Avsetning til tap gjøres på grunnlag av individuelle vurderinger av de enkelte fordringene.

Skatt

Skattekostnaden i resultatregnskapet omfatter periodens betalbare skatt som blir utlignet og forfaller til betaling neste regnskapsår.

Pensjonsforpliktelser

Selskapet har pensjonsavtale gjennom en forsikringsavtale, obligatorisk tjenestepensjon i KLP. Avtalen oppfyller lovens krav. Pensjonsforpliktelse bokføres ikke jfr.regler for små foretak, henviser til note 3.



NORD-TRØNDELAG HAVN RØRVIK IKS
914 525 861

INVESTERINGER 2024

Selskapet har gjort følgende investeringer i regnskapsåret:

Anleggsmidler/driftsmidler	Regnskap 2024	Budsjett 2024	Regnskap 2023	Finansiering
Fendring Skeishavna	132 340	120 000	0	Egenkapital
4 stk. Yokohama fendere	65 000	0	0	Egenkapital
Digital Havn	94 950	500 000	285 870	Egenkapital
Sum	292 290			

Innskudd Kråkøya Eiendom AS	Regnskap 2024	Finansiering
Innbetalt overkurs	2 044 576	Egenkapital

Note 1 - Lønnskostnader

Spesifikasjon av lønnskostnader	2024	2023
Lønn	3 159 891	2 995 285
Arbeidsgiveravgift	188 271	189 624
Pensjonskostnader	364 062	530 257
Andre relaterte ytelser	103 337	59 700
Sum	3 815 561	3 774 866



NORD-TRØNDELAG HAVN RØRVIK IKS
914 525 861

Note 2 - Pensjonskostnader og obligatorisk tjenstepensjon

Foretaket er pliktig til å ha tjenstepensjonsordning for selskapets ansatte jfr. lov om obligatorisk tjenstepensjon. Foretaket har etablert en tjenstepensjonsordning i KLP som tilfredsstillter kravene i loven. Selskapet har pensjonsordninger som omfatter i alt 4 personer.

Nåverdi av årets pensjonsopptjening	415 239
Rentekostnad av pensjonsforpliktelsen	247 972
Avkastning på pensjonsmidler	-270 309
Netto pensjonskostnad	392 902
Beregnete pensjonsforpliktelser	6 381 089
Beregnete pensjonsmidler	-6 414 237
Netto pensjonsforpliktelser	-33 148
Økonomiske forutsetninger:	
Diskonteringsrente	4,00 %
Forventet lønnsregulering/pensjonsøkning/G-regulering	2,97 %
Forventet avkastning på fondsmidler	4,50 %

Note 3 - Antall årsverk

Antall årsverk sysselsatt i regnskapsåret: 4

Note 4 - Varige driftsmidler/anleggsmidler

Varige driftsmidler	Driftsløse, inventar o.l	Maskiner og anlegg	Tomter, bygninger og annen fast eiendom	Immaterielle eiendeler	Sum
Anskaffelseskost pr 01.01	299 107	110 821 626	22 970 450	308 820	134 400 003
Tilgang i året	0	197 340	0	94 950	292 290
Avgang i året	0	0	0	0	0
Anskaffelseskost pr 31.12	299 107	111 018 966	22 970 450	403 770	134 692 293
Akkumulert av- og nedskrivninger 01.01	-159 625	-16 401 700	-2 520 585	-5 193	-19 087 103
Akkumulert av- og nedskrivninger 31.12	-219 898	-18 845 325	-2 820 345	-25 449	-21 911 017
Balansført verdi pr 31.12	79 209	92 173 641	20 150 105	378 321	112 781 276
Årets av- og nedskrivninger	60 273	2 443 625	299 760	20 256	2 823 914
Økonomisk levetid	5 - 10	10 - 50	0 - 50	5 - 20	
Avskrivningsplan	Lineær	Lineær	Lineær	Lineær	



NORD-TRØNDELAG HAVN RØRVIK IKS
914 525 861

Note 5 - Spesifisering av skatt

Skattepliktig inntekt	2024	2023
Resultat før skatt	265 627	308 922
Skattepliktig inntekt	265 627	308 922
Betalbar skatt i balansen		
Betalbar skatt på årets resultat	58 438	67 963
Betalbar skatt i balansen	58 438	67 963

Note 6 - Egenkapital

	Selskapskapital	Opptjent egenkapital	Sum
Egenkapital 31.12.2023	99 050 239	74 331 706	173 381 945
Årsresultat	0	1 053 690	1 053 690
Egenkapital 31.12.2024	99 050 239	75 385 396	174 435 635

Note 7 - Kundefordringer

Kundefordringer er vurdert til pålydende, nedskrevet med forventet tap på fordringer.

Spesifikasjon kundefordringer	2024	2023
Kundefordringer pålydende	1 790 181	3 399 407
Opptjent ikke fakturert inntekt	591 637	0
Avsatt til dekning av usikre fordringer	-10 000	-10 000
Netto oppførte kundefordringer	2 371 818	3 389 407

Note 8 - Bankinnskudd

	31.12.2024
I posten for bankinnskudd inngår egen konto for bundne skattetrekksmidler med	139 297
Skyldig skattetrekk	-138 805

Note 9 - Selskapskapital

Selskapets egenkapital er på kr. 99 050 239 med følgende fordeling:

Nærøysund kommune	kr. 78 116 239
Bindal kommune	kr. 12 514 000
Leka kommune	kr. 8 420 000

Eierandel deltakere

Nærøysund kommune	Andel: 78,87 %
Bindal kommune	Andel: 12,63 %
Leka kommune	Andel: 8,50 %



NORD-TRØNDELAG HAVN RØRVIK IKS
914 525 861

Note 10 - Langsiktig gjeld

Langsiktig gjeld

Selskapet hadde pr. 31.12.2024 gjeld på kr. 30 320 960 til kredittinstitusjoner som forfaller mer enn 5 år frem i tid.

Selskapet har gjeld til Nærøysund kommune kr. 5 000 000 med forfall 2025.



BDO AS
Verftsgata 11, Pb 169, 7801 Namsos
Granvegen 4, 7870 Grong
Storgata 8, Pb 93, 7901 Rørvik

Til Representantskapet i Nord-Trøndelag Havn Rørvik IKS	Kopi: Styret
---	-----------------

Uavhengig revisors beretning

Uttalelse om årsregnskapet

Konklusjon

Vi har revidert årsregnskapet for Nord-Trøndelag Havn Rørvik IKS som viser et overskudd på NOK 1 053 690. Årsregnskapet består av balanse per 31. desember 2024, resultatregnskap og oppstilling over investeringsutgiftene og finansieringen av disse i regnskapsåret avsluttet per denne datoen og noter til årsregnskapet, herunder et sammendrag av viktige regnskapsprinsipper.

Etter vår mening

- oppfyller årsregnskapet gjeldende lovkrav, og
- gir årsregnskapet i det alt vesentlige en dekkende fremstilling av den finansielle stillingen til selskapet per 31. desember 2024, og av resultatet for regnskapsåret avsluttet per denne datoen i samsvar med regnskapslovens regler (Regnskapsloven), tilleggsbestemmelser i lov om interkommunale selskaper (IKS-loven), forskrift om økonomiplan, årsbudsjett, årsregnskap og årsberetning for interkommunale selskaper (budsjett- og regnskapsforskriften for IKS) og god regnskapskikk i Norge.

Grunnlag for konklusjonen

Vi har gjennomført revisjonen i samsvar med International Standards on Auditing (ISA-ene). Våre oppgaver og plikter i henhold til disse standardene er beskrevet nedenfor under Revisors oppgaver og plikter ved revisjonen av årsregnskapet. Vi er uavhengige av selskapet i samsvar med kravene i relevante lover og forskrifter i Norge og International Code of Ethics for Professional Accountants (inkludert internasjonale uavhengighetsstandarder) utstedt av International Ethics Standards Board for Accountants (IESBA-reglene), og vi har overholdt våre øvrige etiske forpliktelser i samsvar med disse kravene. Innhentet revisjonsbevis er etter vår vurdering tilstrekkelig og hensiktsmessig som grunnlag for vår konklusjon.

Øvrig informasjon

Daglig leder (ledelsen) er ansvarlig for øvrig informasjon. Øvrig informasjon består av Årsmelding, men inkluderer ikke årsregnskapet og revisjonsberetningen.

Vår uttalelse om revisjonen av årsregnskapet dekker ikke øvrig informasjon, og vi attesterer ikke den øvrige informasjonen.



I forbindelse med revisjonen av årsregnskapet er det vår oppgave å lese årsmeldingen. Formålet er å vurdere hvorvidt det foreligger vesentlig inkonsistens mellom årsmeldingen og årsregnskapet og den kunnskap vi har opparbeidet oss under revisjonen av årsregnskapet, eller hvorvidt informasjon i årsmeldingen ellers fremstår som vesentlig feil. Vi har plikt til å rapportere dersom årsmeldingen fremstår som vesentlig feil. Vi uttaler oss om årsmeldingen datert 19.03.2025, og har ingenting å rapportere i så henseende.

Styret og daglig leders ansvar for årsregnskapet

Styret og daglig leder er ansvarlig for å utarbeide årsregnskapet i samsvar med lov og forskrifter, herunder for at det gir et rettviseende bilde i samsvar med regnskapslovens regler (Regnskapsloven), tilleggsbestemmelser i lov om interkommunale selskaper (IKS-loven), forskrift om økonomiplan, årsbudsjett, årsregnskap og årsberetning for interkommunale selskaper (budsjett- og regnskapsforskriften for IKS) og god regnskapsskikk i Norge. Ledelsen er også ansvarlig for slik intern kontroll den finner nødvendig for å kunne utarbeide et årsregnskap som ikke inneholder vesentlig feilinformasjon, verken som følge av misligheter eller utilsiktede feil.

Ved utarbeidelsen av årsregnskapet må ledelsen ta standpunkt til selskapets evne til fortsatt drift og på tilbørlig måte opplyse om forhold av betydning for fortsatt drift. Forutsetningen om fortsatt drift skal legges til grunn for årsregnskapet så lenge det ikke er sannsynlig at virksomheten vil bli avvirket.

Revisors oppgaver og plikter ved revisjonen av årsregnskapet

Vårt mål med revisjonen er å oppnå betryggende sikkerhet for at årsregnskapet som helhet ikke inneholder vesentlig feilinformasjon, verken som følge av misligheter eller utilsiktede feil, og å avgi en revisjonsberetning som inneholder vår konklusjon. Betryggende sikkerhet er en høy grad av sikkerhet, men ingen garanti for at en revisjon utført i samsvar med lov, forskrift og god kommunal revisjonsskikk i Norge, herunder ISA-ene, alltid vil avdekke vesentlig feilinformasjon som eksisterer. Feilinformasjon kan oppstå som følge av misligheter eller utilsiktede feil. Feilinformasjon blir vurdert som vesentlig dersom den enkeltvis eller samlet med rimelighet kan forventes å påvirke økonomiske beslutninger som brukerne foretar basert på årsregnskapet.

Det henvises til revisorforeningen.no/revisjonsberetninger som inneholder en beskrivelse av revisors oppgaver og plikter.

Uttalelse om øvrige lovmessige krav

Uttalelse om registrering og dokumentasjon

Basert på vår revisjon av årsregnskapet som beskrevet ovenfor, og kontrollhandlinger vi har funnet nødvendig i henhold til internasjonal standard for attestasjonsoppdrag (ISAE) 3000 «Attestasjonsoppdrag som ikke er revisjon eller forenklet revisorkontroll av historisk finansiell informasjon», mener vi at ledelsen har oppfylt sin plikt til å sørge for ordentlig og oversiktlig registrering og dokumentasjon av selskapets regnskapsopplysninger i samsvar med lov og god bokføringskikk i Norge.



Uttalelse om redegjørelse for vesentlige budsjettavvik

Basert på vår revisjon av årsregnskapet som beskrevet ovenfor, mener vi at de disposisjoner som ligger til grunn for årsregnskapet i det alt vesentlige er i samsvar med budsjettvedtak, og at budsjettbeløpene i årsregnskapet stemmer med regulert budsjett.

For videre beskrivelse av revisors oppgaver og plikter vises det til:
<https://revisorforeningen.no/revisjonsberetninger>

BDO AS

Håkon Romuld
statsautorisert revisor
(elektronisk signert)

Penneo Dokumentnøkkel: 5GIWMA-T6SNE-8BUNI-SHOSO-ASYNB-OV5KM



PENNEO

Signaturene i dette dokumentet er juridisk bindende. Dokument signert med "Penneo™ - sikker digital signatur". De signerende parter sin identitet er registrert, og er listet nedenfor.

"Med min signatur bekrefter jeg alle datoer og innholdet i dette dokument."

Romuld, Håkon

Partner

Serienummer: no_bankid:9578-5994-4-472774

IP: 188.95.xxx.xxx

2025-03-31 11:12:57 UTC



Penneo Dokumentnøkkel: 5GIWM-T6SNE-8BUNT-SH0SO-ASYNB-OV5KM

Dette dokumentet er signert digitalt via **Penneo.com**. De signerte dataene er validert ved hjelp av den matematiske hashverdien av det originale dokumentet. All kryptografisk bevisføring er innebygd i denne PDF-en for fremtidig validering.


Dette dokumentet er forseglest med et kvalifisert elektronisk segl ved bruk av et sertifikat og et tidsstempel fra en kvalifisert tillitstjenesteleverandør.

Slik kan du bekrefte at dokumentet er originalt

Når du åpner dokumentet i Adobe Reader, kan du se at det er sertifisert av **Penneo A/S**. Dette beviser at innholdet i dokumentet ikke har blitt endret siden tidspunktet for signeringen. Bevis for de individuelle signatørens digitale signaturer er vedlagt dokumentet.

Du kan bekrefte de kryptografiske bevisene ved hjelp av Penneos validator, <https://penneo.com/validator>, eller andre valideringsverktøy for digitale signaturer.

Årsmelding 2024 for Nord-Trøndelag Havn Rørvik IKS



SØLVTRANS FARTØY VED KAI I RØRVIK

Innholdsfortegnelse:

- 1. Innholdsfortegnelse**
- 2. Organisering**
- 3. Formål og ansvar**
- 4. Styret, representantskapet og administrasjon, oppgaver og myndighet**
- 5. Skipsanløp**
- 6. Persontrafikk, cruise**
- 7. Gods**
- 8. Årsresultat, disponering av resultat**
- 9. Årsak til resultat**
- 10. Resultatoppstilling**
- 11. Kommentarer til vesentlige avvik i resultatoppstillingen, oversikt investeringer**
- 12. Oppsummering**



GAMMEL FORTØYNINGSG BOLT PÅ KRÅKØYA, NÆRØYSUND

Organisering

Nord-Trøndelag Havn Rørvik IKS er et interkommunalt selskap med hovedkontor i Rørvik. Selskapet er opprettet i henhold til Lov om interkommunale selskaper av 29.01.1999 nr. 6. Hovedoppgaven for selskapet er å forvalte kai- og havneområdene for sine eiere, Nærøysund Leka og Bindal kommuner.

Eierandel deltakere

Nærøysund:	78,87 %
Bindal:	12,63 %
Leka:	8,50 %

Eierkommunene hefter for selskapets forpliktelser i henhold til sin eierandel.

Årsregnskapet for 2024 er satt opp under forutsetning av fortsatt drift. Det bekreftes herved at forutsetningen om fortsatt drift er til stede. Det har ikke inntruffet andre forhold etter regnskapsårets slutt som har betydning for det framlagte årsregnskapet.

Gjennom arbeidet for å legge til rette for økt godstransport på sjø, er selskapet med på å redusere miljøavtrykket til transportnæringen. Klimavennlig utvikling og reduksjon av miljøpåvirkningen står i hovedsete i all planlegging og prosjektering i selskapet. FNs bærekrafts mål er førende for alt arbeid i havneselskapet, med hovedfokus på følgende mål:



7. Ren energi til alle




8. Anstendig arbeid og økonomisk vekst



17. Samarbeid for å nå målene

Nord-Trøndelag Havn Rørvik IKS avgir regnskap i samsvar med bestemmelsene i regnskapsloven.



OMRÅDE PÅ LEKA, KVALNESET

Formål

NTHR har som formål:

- Samordne og utvikle en effektiv, sikker og rasjonell havnevirksomhet innenfor samarbeidsområdet som skaper forutsetninger for en effektiv og konkurransedyktig sjøtransport i Nord-Trøndelag.
- Sørge for sikkerhet og fremkommelighet i selskapets havner og deltagerkommunenes sjøområder
- Ivareta alle forvaltningsmessige og administrative oppgaver som etter lov om havner- og farvann påligger kommunene, samt håndheve de bestemmelser som etter samme lov med tilhørende forskrifter gjelder innenfor kommunenes sjøområder.



GAUPEN I HARANGSFJORD, BINDAL

Ansvar

Selskapet har ansvar for alle sider av sin egen virksomhet. Vedtak som må anses å være av vesentlig betydning for selskapets formål, eller som i vesentlig grad vil endre virksomhetens karakter skal forelegges representantskapet til avgjørelse.

Selskapet skal hvert år legge frem forslag til rammebudsjett for drift og investering. Representantskapet skal innen årets utgang fastsette bindende økonomiske rammer for selskapets drift og investering for kommende år, og fastsette regnskap og årsberetning. Styret for selskapet fastsetter den nærmere fordeling av de økonomiske rammene.



Representantskapets oppgaver og myndighet

Representantskapet har følgende sammensetning:

Nærøysund kommune	3 representanter m/vara
Leka kommune	1 representant m/vara
Bindal kommune	1 representant m/vara

Observatører med møte- og talerett:

Brukerrepresentanter	2 representanter m/vara
----------------------	-------------------------

Representantskapet er selskapets øverste myndighet og behandler selskapets årsmelding, årsregnskap, budsjett, økonomiplan, vedtektsendringer, valg av styre og andre saker som etter loven eller selskapsavtalen skal behandles i representantskapet. Representantskapet har gjennomført fire møter i 2024.

Styret

Styrets sammensetning pr. 31.12.2024	
Are Brekk	Styreleder
Tove Anita Torstad	Nestleder
Jan Leo Fjeldstad	Medlem
Hedvig Jakobsen	Medlem
Kjell Andersen	Medlem
Svein Gustav Sinkaberg	Varamedlem
Ruth Skjelsvik	Varamedlem

Styrets oppgaver og myndighet

Styret har myndighet til å treffe avgjørelser i alle saker som gjelder foretaket og dets virksomhet. Styret skal påse at selskapet drives i samsvar med selskapets formål, selskapsavtalen, selskapets årsbudsjett og andre vedtak og retningslinjer fastsatt av representantskapet, og skal sørge for at bokføringen og formuesforvaltningen er gjenstand for betryggende kontroll. Styret fremmer forslag om årsregnskap og årsberetning til representantskapet.

Det er avholdt fem styremøter i 2024.

Administrasjon

Nord-Trøndelag Havn Rørvik IKS hadde pr. 31.12.2024 en administrasjon på 4 stillinger, administrasjonen består av, havnedirektør i 100 % stilling, havneinspektør i 100 % stilling, havnebetjent i 100% stilling og økonomi- og administrasjonsansvarlig i 100 % stilling.

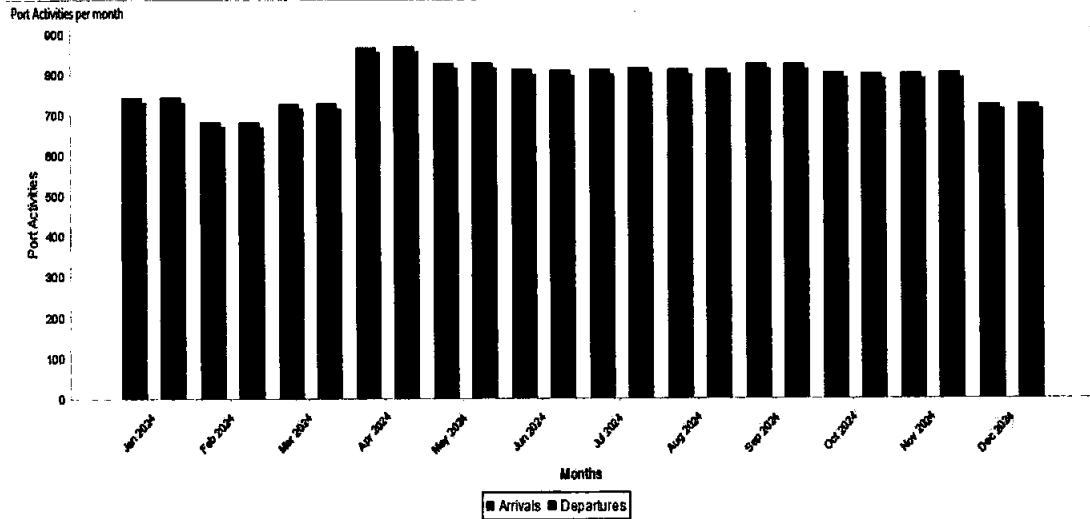
Av totalt antall ansatte, er 1 kvinne og 3 menn. Styret består av 2 kvinner og 3 menn.

Likestilling er etter vår mening godt ivaretatt i selskapet og det iverksettes derfor ikke ytterligere tiltak innen området.




Skipsanløp 2024

Anløp ved egne kaier for 2024 for fartøy over 15 meter, totalt 9445 kai besøk.



Month	Arrivals	Departures
Jan 2024	744	744
Feb 2024	684	682
Mar 2024	728	729
Apr 2024	867	869
May 2024	828	828
Jun 2024	812	809
Jul 2024	812	815
Aug 2024	812	812
Sep 2024	826	825
Oct 2024	804	800
Nov 2024	802	803
Dec 2024	726	726



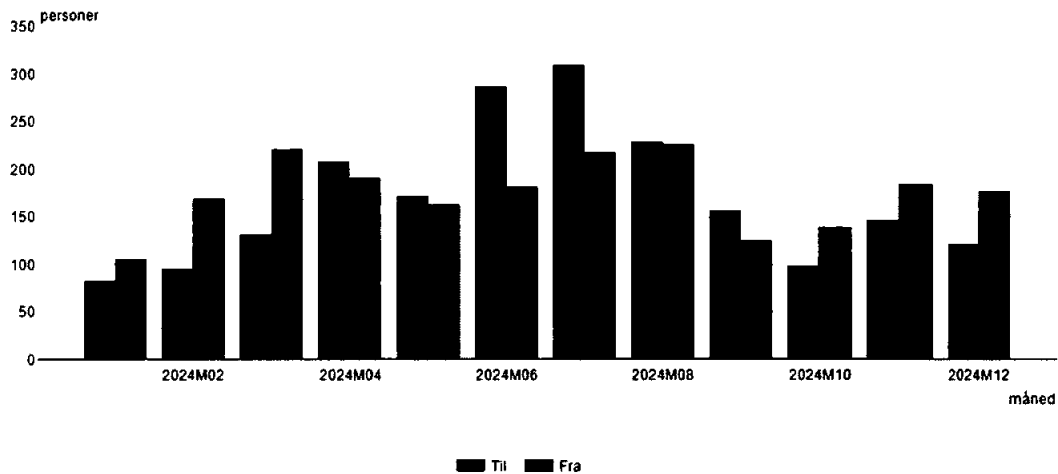
KRÅKØYA KYSTHAVN, NÆRØYSUND



Persontrafikk

Kystruten Bergen-Kirkenes har en stabil trafikkmengde av passasjerer over Rørvik.

06207 Havnestatistikk Kystruten (Bergen - Kirkenes). Passasjerer, etter retning og måned Rørvik, Passasjerer



	JAN	FEB	MAR	APR	MAI	JUN	JUL	AUG	SEP	OKT	NOV	DES	SUM
Til	83	95	131	208	171	286	309	228	156	98	146	120	2031
Fra	105	169	220	190	162	181	217	226	124	138	184	176	2092

Cruise

I 2024 hadde vi 13 cruiseanløp med rundt 3843 passasjerer. En liten økning fra 2023.

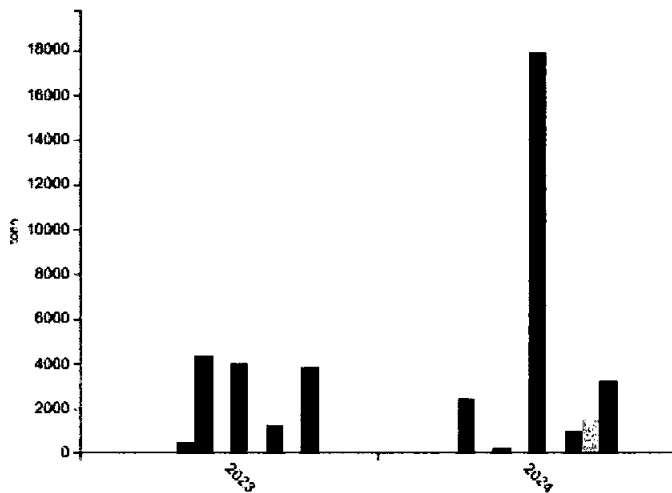


CRUISE SKIP ANLØPER RØRVIK HAVNETERMINAL, NÆRØYSUND


Gods

Godsmengde over kaiene til Nord-Trøndelag Havn ble i 2024 totalt 24 934 tonn.

En økning på 11 447 tonn. Økningen skyldes mere grus over Lamholmen og Brukstormta kaier i 2024



Laste-/Lossedato	● Brukstormta kai Terråk	● Kråkøya kai	● Lamholmen	● Ruteskipskaia	● Skei kai	● Alle
2023	1 tonn	4,317 tonn	4,043 tonn	1,250 tonn	3,876 tonn	13,487 tonn
2024	2,500 tonn	200 tonn	17,952 tonn	1,022 tonn	3,259 tonn	24,934 tonn



LOSSING AV ARBEIDS BÅTER VED RØRVIK HAVNTERMINAL

ÅRSRESULTAT 2024

Driftsinntekter	13 747 414	
<u>Driftskostnader</u>	<u>11 074 070</u>	
Driftsresultat		2 673 344
Finansinntekter	187 154	
<u>Finanskostnader</u>	<u>1 748 370</u>	
Netto finansposter		- 1 561 216
Ordinært resultat før skattekostnad		1 112 128
Skattekostnad på ordinært resultat		<u>58 438</u>
Årets regnskapsmessige overskudd		1 053 690

Disponering av resultat

Selskapet har for 2024 et overskudd på kr. 1 053 690 som foreslås overført annen egenkapital.



Årsak til resultat

Salgsinntektene for 2024 kom på totalt kr. 13 747 000,- Kai vederlaget hadde en økning på kr. 911 000,- sammenlignet med tallene fra 2023. Hvis man ser bort fra innskuddet i Kråkøya Eiendom AS i fjor, som ga en gevinst på kr. 82 842 000,- så ble inntektene ganske likt med fjorårstallene, med en liten økning på ca kr. 460 000,- totalt sett.

Provisjonsinntektene ble kr. 1 327 000,- som ga en økning på kr. 213 000,- sammenlignet med 2023.

De totale leieinntektene hadde en nedgang på kr. 239 000,- sammenlignet med fjoråret, hvorav utelagring hadde en nedgang fra kr. 420 000,- til kr. 233 000,-. Leieavtalen med Toningssenteret ble avsluttet i juni og ga et inntektstap på kr. 89 000,-

Annen driftsrelatert inntekt gjelder refusjoner og erstatninger og har en reduksjon på kr. 85 000,- sammenlignet med fjoråret.

Avskrivningene ble kr. 2 824 000,- mot kr. 2 772 000,- i 2023. Økningen henger sammen med de investeringene som ble foretatt i løpet av regnskapsåret og aktiveringen av disse.

Andre driftskostnader ble kr. 4 435 000,- mot kr. 4 153 000,- Utbetaling av driftstilskudd til Kråkøya Eiendom AS var en ny kostnadspost for selskapet i 2024. Dette ga en økning på kr. 300 000,- sammenlignet med fjoråret, mens det ble en reduksjon i kostnadene på reparasjon og vedlikehold på kaianlegg og bygg med kr. 272 000,-

Rentekostnader på langsiktig gjeld ble kr. 1 748 000,- mot kr. 1 544 000,- i 2023.



Resultatoppstilling m/kommentarer til vesentlige avvik mellom årsregnskap og budsjett:

Beskrivelse	Henv.kommentarer	Regnskap 2024	Budsjett 2024	Avvik	Regnskap 2023
Inntekter					
Salgsinntekter		1 409 033	1 407 000	2 033	1 019 863
Kaivederlag	1	8 191 447	9 240 000	-1 048 553	7 280 451
Farvannsavgift		1 617 227	1 630 000	-12 773	1 435 992
Leieinntekter		969 391	1 010 000	-40 609	1 208 170
Provisjonsinntekter	2	1 327 067	1 207 000	120 067	1 113 984
Gevinst avgang anl.midler		0	0	0	69 580 078
Annen dr.relatert inntekt	3	233 248	0	233 248	318 815
Sum inntekter		13 747 414	14 494 000	-746 586	81 957 353
Lønnskostnader					
Lønn til ansatte	4	-3 158 662	-3 524 000	365 338	-2 985 524
Arbeidsgiveravgift		-188 271	-180 000	-8 271	-189 624
OTP, forsikringer, pers.kost.	5	-468 628	-646 000	177 372	-599 718
Sum lønnskostnader		-3 815 561	-4 350 000	534 439	-3 774 866
Av- og nedskrivninger		-2 823 912	-2 760 000	-63 912	-2 772 018
Andre driftskostnader					
Kontorleie	6	-310 278	-350 000	39 722	-295 950
Renovasjon, strøm, brøyting	7	-695 807	-814 000	118 193	-670 498
Programvare, verktøy, inv.		-413 779	-407 000	-6 779	-337 264
Reparasjon og vedlikehold	8	-431 905	-890 000	458 095	-704 234
Annen fremmed tjeneste		-113 732	-121 000	-49 436	-281 846
Revisjon, øk/jur.bistad		-89 278	-91 000	1 722	-90 200
El.komm., kontorkostnader		-155 456	-202 000	46 544	-180 452
Kostnad firmabil	9	-82 793	-35 000	-47 793	-38 577
Reise og diettkostnader		-94 335	-91 000	-3 335	-104 421
Provisjonskostnader	10	-1 050 695	-900 000	-150 695	-888 582
Reklame- og repr.kostnad		-32 710	-36 000	3 290	-18 138
Kontingent og gave		-111 403	-114 000	2 597	-110 601
Forsikringspremie	11	-384 063	-321 000	-63 063	-325 869
Kråkøya Eiendom dr.tilsk.		-390 000	-390 000	78 000	0
Kysthavnall., andre kostn.	12	-78 364	-237 000	215 340	-103 058
Tap		0	-5 000	-5 000	-3 061
Sum andre driftskostnader		-4 434 598	-5 004 000	647 402	-4 152 751
Driftsresultat		2 673 344	2 380 000	371 344	71 257 718
Annen renteinntekt	13	187 154	5 000	182 154	23 178
Sum renteinntekter		187 154	5 000	182 154	23 178
Rentekostnad banklån	14	-1 747 721	-2 300 000	552 279	-1 543 602
Annen rentekostnad		-399	-1 000	601	-181
Sum rentekostnader		-1 748 120	-2 301 000	552 880	-1 543 783
Valutatap		-250	0	-250	-200
Annen finanskostnad		0	0	0	-50 000
Sum annen finanskostnad		-250	0	-250	-50 200
Resultat før skattekostnad		1 112 128	84 000	-1 106 128	69 686 913
Skattekostnad på ord.res.		-58 438	-84 000	25 562	-67 963
Årsresultat		1 053 690	0	1 131 690	69 618 950



Kommentarer til vesentlige avvik:

- Kai vederlag:** 11% nedgang. Alle hurtigrutene har blitt oppgradert med nye miljøtiltak som gir 20% rabatt på kai vederlaget.
- Provisjonsinntekter:** 10% økning. Større økning i anløp Bunker kai Ottersøy og opprettet ny avtale med Kråkøya Eiendom AS for utleie av areal på Kråkøya.
- Annen driftsrelatert inntekt:** Ikke budsjettet. Erstatning tapte leieinntekter og reparasjon på utleiebygg, samt refusjon fra medlemshavnene i Kysthavnalliansen.
- Lønn til ansatte:** 10% nedgang. Fastlønn er budsjettet for høyt i forhold til reelle regnskapstall.
- OTP, forsikringer, personalkostnader:** 27% nedgang. Bruk av premiefond for obligatorisk tjenstepensjon i KLP til dekning av premieinnbetaling.
- Kontorleie:** 11% nedgang. Tatt høyde for en kraftigere prisstigning enn det som ble reelt.
- Renovasjon, renhold, strøm, brøyting:** 14% nedgang. Mildere vær og lite snø ga lavere strøm- og brøytekostnader enn forventet.
- Reparasjoner og vedlikehold:** 51% nedgang. Reparasjon og vedlikehold av kaianlegg er en kontinuerlig prosess med varierende tids- og kostnadsbruk avhengig av behovet. Det er derfor hensiktsmessig å ha budsjettmessig dekning for disse.
- Kostnader firmabil:** 137% økning. Nødvendige reparasjoner og EU-kontroll.
- Provisjonskostnader:** 17% økning. Økning i provisjonsinntektene ga økning i refusjonsbeløpene til de private kaiene i tillegg til refusjonen til Kråkøya Eiendom AS.
- Forsikringspremie:** 20% økning. For lavt budsjettet i forhold til prisstigningen.
- Kysthavnalliansen, annen kostnad:** 67% nedgang. Budsjettet iht. til Kysthavnalliansens budsjett. Kostnadsført og fordelt mellom medlemshavnene ved årsslutt.
- Annen renteinntekt:** 3643% økning. Ny avtale på innskuddsrente med 4,22% på begge bedriftskontoene.
- Rentekostnad banklån:** 24% nedgang. Tatt høyde for kraftigere renteøkning enn det som ble reelt.

Investeringer

Nord-Trøndelag Havn Rørvik IKS investerte i 2024 for kr. 292 290,- eks. mva. Investeringene er fordelt på følgende områder:

- ✓ Oppgradering fending kai, Skei kai Leka kr. 132 340,-
- ✓ Digital Havn, registrering av infrastruktur på land kr. 94 950,-
- ✓ Innkjøp av 4 stk. Yokohama fendere kr. 65 000,-



Oppsummering

Aktiviteten i sjøområdene i regionen er stadig økende og da også bruken av kaianleggene. Men dette gjelder i all hovedsak fartøy som benytter anleggene til ligge-kai og ikke lasting og lossing.

Av totalt 19 bookinger av Cruisetraffikk i 2024 endte vi opp med 15 anløp. Hanseatic Nature kansellerte alle de 4 anløpene de hadde booket av ukjent årsak. Selv om vi etterspurte årsak, fikk vi ikke svar på det. Med unntak av 3 anløp var de øvrige anløpene av Trollfjord som går i Nordkapp-linjen for Hurtigruten. Ved normal ruteproduksjon i dette konseptet ville vi hatt flere anløp. Da Trollfjord ble brukt i kyststruten frem til midten av desember ble det kun to cruise anløp før jul. Konseptet ser ut til å være en suksess, og fra høsten 2025 setter Hurtigruten inn to skip i denne seilingen samtidig som de endrer litt på ruteopplegget. Dette medfører at de fra september og frem til april vil anløpe Rørvik ukentlig hver tirsdag. De vil da ligge her i 4 timer på tur nord.

Nord-Trøndelag Havn Rørvik IKS jobber kontinuerlig for å øke godsmengden til sjøs. Mye av dette arbeidet gjøres i samarbeide med i øvrige havneselskapene i Kysthavnalliansen, Trondheim Havn IKS og Kristiansund og Nordmøre Havn IKS. Vi sitter fortsatt og leder arbeidet i alliansen da havnedirektøren ble gjenvalgt som styreleder for et nytt år i august. Mye av arbeidet foregår via deltakelse på relevante møteplasser og fora. Vi har gjennom året deltatt på ulike arrangement gjennom blant annet NHO, Norske Havner og NHO LT. Og medlemskapene i disse organisasjonene gir oss tilgang på mange spennende arrangement og tilgang til å snakke med sentrale myndigheter, politikere med flere. Havnedirektøren har også skrevet flere medieinnspill enten gjennom Kysthavnalliansen eller som leder i Nord-Trøndelag Havn IKS. Havneselskapet samarbeider også aktivt og godt med Namdalskysten Næringsforening og InnovArena for å nevne noen. Samt sine eiere selvfølgelig.

Gjennom prosjektet "Digital havn" har havneselskapet fått gjennomført nye dybdemålinger ved de største kaiene våre. Dette er utført av godkjent selskap som leverer data direkte til kartverket slik at de nye målingene har blitt lagt inn i sjøkartene. I samme prosjekt er det gjennomført en digital registrering av all infrastruktur på samme kaianlegg. Det betyr at det er lagt inn hvilken type fendre kaianleggene har, hvor det er satt opp pullerter og hvilken styrke disse har. Alt av strømuttak, redningsutstyr, vannfyllingspunkt og lignende er også registrert med GPS målinger. Alle data er gjort offentlig tilgjengelig via Kystverkets karttjeneste Kystinfo.no Havneselskapet har inngått avtale med Norconsult AS om bruk av tjenesten ISY Havn for vedlikehold og oppdatering av disse digitale registreringene slik at vi selv kan ivareta dette. Anleggene som har blitt digitalisert gjennom dette prosjektet er; Nykaien, Ruteskipskaien inkl. hurtigbåtkaien, Kråkøya kysthavn, Lamholmen bulk kai, Skei kai og Brukstomten kai.

InnovArena AS har gjennomført delingen av de to forretningsområdene. Klyngeselskapet har beholdt navnet InnovArena AS og eiendomsselskapet har tatt navnet Fjordgata 8 Eiendom AS. Havneselskapet har fortsatt en eierpost på 25 prosent i begge selskapene. Men i den kommende prosessen i å utvide eiermassen i klyngen har styret vedtatt at de er villige til å selge seg ned til en eierandel på 5%.

Pilotanlegget for produksjon av hydrogen på Kråkøya er ferdigstilt og det første hydrogenet er produsert. Dessverre er ikke båten som Salmar skal drifte ferdigstilt ennå. Dette skyldes manglende godkjenninger fra Sjøfartsdirektoratet grunnet mangelen på gjeldende regelverk for fartøy med hydrogendrift. Dermed er det heller ikke aktiv produksjon i anlegget.

I forbindelse med utlysningen av nytt tilskudds program for produksjon av hydrogen til maritim sektor ble det kjent at NTE ikke var støtteberettiget da de ikke fikk garantier på tilstrekkelig tilgang på strøm. Det samme problemet hadde de også på Jøstenøya på Hitra. NTE søkte støtte til to prosjekter lokalisert andre steder langs kysten, men fikk ikke tilsagn på noen av disse. Grunnet dette har NTE dessverre valgt å legge satsingen på Hydrogen på is inntil videre. Trøndelag gikk dermed fra å være hydrogenfylket nummer en i Norge til å ikke ha noe annet enn et lite pilotanlegg, laget for å forsyne en servicebåt. Og de prosjektene som var regnet som de beste i forrige tilskudds program nådde ikke frem denne gangen.

Utviklingen på Kråkøya har skutt fart etter at Kråkøya Eiendom AS fikk ansatt Lars Fredrik Mørch som daglig leder og de første avtalene er allerede signert. I forbindelse med overføring av eiendommene fra Havneselskapet og kommunen ble kaianleggene i Stakkskardet og på Kråkøya utskilt i egne eiendommer. Denne prosessen slutføres i 2025. Samarbeidet og samhandlingen mellom eiendomsselskapet og Nord-Trøndelag Havn Rørvik IKS har fungert helt utmerket.



KAI SPYLING SKEI KAI, LEKA



Gjennom året er det blitt utført mange mindre oppgraderinger av fendingen ved selskapets kaianlegg. Dette arbeidet er et evigvarende arbeid som pågår kontinuerlig. Gjennom innføringen av en månedlig kontroll av alle anlegg som et minimum har vi fått bedre oversikt over eventuelle skader, mangler eller annet som setter oss i stand til å fange opp behov for reparasjoner og vedlikehold i en tidlig fase. Dette fører til at vi kan gjennomføre tiltak som igjen sparer oss for større kostnader.

Ved Skei kai har vi montert nye D-fendre, da de gamle var helt utslitt. Arbeidet ble utført av havnebetjenten med bistand fra Nærøysund Aquaservice.

I forbindelse med ny anbudsperiode i hurtigbåtruten mellom Leka og Namsos ble det satt inn nytt fartøy i ruten. Da dette fartøyet er noe større enn Fjord Viking som trafikkerte ruten tidligere måtte det gjennomføres en del tilpasninger av kaiene våre. Arbeidet ble i all hovedsak utført i egen regi, med noe innleie i forbindelse med tungløft og lignende.

I forbindelse med at Vidar Hop satte inn den nye hurtigbåten fikk de ikke lengre behov for Yokohamafendrene de hadde lagt ut som tilpasning for Fjord Viking. Disse fikk vi kjøpt rimelig da vi tok hånd om de da de ble fjernet fra kaiene. Havneselskapet har med jevne mellomrom hatt forespørsel av slike fendre så det er en utvidelse av tjenestetilbudet til selskapet.

Saksbehandling av tiltak iht. Lov om havner og farvann i Nærøysund, Leka og Bindal.

Havnekontoret i Rørvik 19. mars 2025

Asle Andersen
Havnedirektør

