



ÅRSREGNSKAPET FOR REGNSKAPSÅRET 2017 - GENERELL INFORMASJON

Enheten

Organisasjonsnummer: 955 782 186
Organisasjonsform: Aksjeselskap
Foretaksnavn: ENDÚR ENERGY SOLUTIONS AS
Forretningsadresse: Kanalsletta 3
4033 STAVANGER

Regnskapsår

Årsregnskapets periode: 01.01.2017 - 31.12.2017

Konsern

Mørselskap i konsern: Ja
Konsernregnskap lagt ved: Ja

Regnskapsregler

Regler for små foretak benyttet: Nei
Benyttet ved utarbeidelsen av årsregnskapet til selskapet: Regnskapslovens alminnelige regler
Benyttet ved utarbeidelsen av årsregnskapet til konsernet: Regnskapslovens alminnelige regler

Årsregnskapet fastsatt av kompetent organ

Bekreftet av representant for selskapet: Siv Holgersen Borg
Dato for fastsettelse av årsregnskapet: 03.05.2018

Grunnlag for avgivelse

År 2017: Årsregnskapet er elektronisk innlevert
År 2016: Tall er hentet fra elektronisk innlevert årsregnskap fra 2017

Det er ikke krav til at årsregnskapet m.v. som sendes til Regnskapsregisteret er undertegnet. Kontrollen på at dette er utført ligger hos revisor/enhetens øverste organ. Sikkerheten ivaretas ved at innsender har rolle/rettighet for innsending av årsregnskapet via Altinn, og ved at det bekreftes at årsregnskapet er fastsatt av kompetent organ.

Brønnøysundregistrene, 11.10.2019



Resultatregnskap

Beløp i: NOK	Note	2017	2016
RESULTATREGNSKAP			
Inntekter			
Salgsinntekt	9	105 692 000	298 399 000
Annen driftsinntekt	3,9	-6 017 000	-6 084 000
Sum inntekter		99 675 000	292 315 000
Kostnader			
Varekostnad	13	88 799 000	201 933 000
Lønnskostnad	11,12	18 215 000	59 710 000
Avskrivning på varige driftsmidler og immaterielle eiendeler	2	1 477 000	3 944 000
Annen driftskostnad	11,16	22 553 000	124 731 000
Sum kostnader		131 044 000	390 318 000
Driftsresultat		-31 369 000	-98 003 000
Finansinntekter og finanskostnader			
Annen renteinntekt		0	26 000
Annen finansinntekt		748 000	55 000
Sum finansinntekter		748 000	81 000
Annen rentekostnad		170 000	151 000
Annen finanskostnad		0	3 294 000
Sum finanskostnader		170 000	3 445 000
Netto finans		578 000	-3 364 000
Ordinært resultat før skattekostnad		-30 791 000	-101 367 000
Skattekostnad på ordinært resultat			22 172 000
Ordinært resultat etter skattekostnad		-30 791 000	-123 539 000
Årsresultat		-30 791 000	-123 539 000
Overføringer og disponeringer			
Udekket tap	6	-30 791 000	-87 802 000
Overføringer til/fra annen egenkapital	6	0	-35 737 000
Sum overføringer og disponeringer		-30 791 000	-123 539 000



Resultatregnskap

Beløp i: NOK	Note	2017	2016
---------------------	-------------	-------------	-------------



Balanse

Beløp i: NOK	Note	2017	2016
BALANSE - EIENDELER			
Anleggsmidler			
Immaterielle eiendeler			
Varige driftsmidler			
Driftsløsøre, inventar, verktøy, kontormaskiner og lignende	2	644 000	2 760 000
Sum varige driftsmidler		644 000	2 760 000
Finansielle anleggsmidler			
Investering i datterselskap	3	8 489 000	8 522 000
Sum finansielle anleggsmidler		8 489 000	8 522 000
Sum anleggsmidler		9 133 000	11 282 000
Omløpsmidler			
Varer			
Fordringer			
Kundefordringer	4,14	16 612 000	18 683 000
Andre fordringer	4	16 113 000	22 423 000
Sum fordringer		32 725 000	41 106 000
Bankinnskudd, kontanter og lignende			
Bankinnskudd, kontanter og lignende	4,5	31 115 000	36 566 000
Sum bankinnskudd, kontanter og lignende		31 115 000	36 566 000
Sum omløpsmidler		63 840 000	77 672 000
SUM EIENDELER		72 973 000	88 954 000
BALANSE - EGENKAPITAL OG GJELD			
Egenkapital			
Innskutt egenkapital			
Selskapskapital	6,7	22 000 000	20 000 000



Balanse

Beløp i: NOK	Note	2017	2016
Overkurs	6,7	80 000 000	0
Annen innskutt egenkapital	6,7	30 000 000	82 000 000
Sum innskutt egenkapital		132 000 000	102 000 000
Opptjent egenkapital			
Udekket tap	6	118 593 000	87 802 000
Sum opptjent egenkapital		-118 593 000	-87 802 000
Sum egenkapital		13 407 000	14 198 000
Gjeld			
Langsiktig gjeld			
Andre avsetninger for forpliktelser	3	0	3 017 000
Sum avsetninger for forpliktelser		0	3 017 000
Annen langsiktig gjeld			
Sum langsiktig gjeld		0	3 017 000
Kortsiktig gjeld			
Leverandørgjeld	4	19 591 000	27 399 000
Skyldige offentlige avgifter		17 913 000	22 691 000
Kortsiktig konserngjeld		14 985 000	0
Annen kortsiktig gjeld	15	7 076 000	21 649 000
Sum kortsiktig gjeld		59 565 000	71 739 000
Sum gjeld		59 565 000	74 756 000
SUM EGENKAPITAL OG GJELD		72 972 000	88 954 000



Konsernets resultatregnskap

Beløp i: NOK	Note	2017	2016
RESULTATREGNSKAP			
Inntekter			
Salgsinntekt	9	132 969 000	305 731 000
Sum inntekter		132 969 000	305 731 000
Kostnader			
Varekostnad	13	33 152 000	59 975 000
Lønnskostnad	11,12	99 331 000	220 252 000
Avskrivning på varige driftsmidler og immaterielle eiendeler	2	1 912 000	4 193 000
Annen driftskostnad	11,16	29 941 000	119 324 000
Sum kostnader		164 336 000	403 744 000
Driftsresultat		-31 367 000	-98 013 000
Finansinntekter og finanskostnader			
Annen renteinntekt		2 000	53 000
Annen finansinntekt		747 000	55 000
Sum finansinntekter		749 000	108 000
Annen rentekostnad		171 000	153 000
Annen finanskostnad		2 000	3 295 000
Sum finanskostnader		173 000	3 448 000
Netto finans		576 000	-3 340 000
Ordinært resultat før skattekostnad		-30 791 000	-101 353 000
Skattekostnad på ordinært resultat		0	22 185 000
Ordinært resultat etter skattekostnad		-30 791 000	-123 538 000
Årsresultat		-30 791 000	-123 538 000



Konsernets balanse

Beløp i: NOK	Note	2017	2016
BALANSE - EIENDELER			
Anleggsmidler			
Immaterielle eiendeler			
Varige driftsmidler			
Tomter, bygninger og annen fast eiendom	2	883 000	1 175 000
Driftsløsøre, inventar, verktøy, kontormaskiner og lignende	2	725 000	2 984 000
Sum varige driftsmidler		1 608 000	4 159 000
Sum anleggsmidler		1 608 000	4 159 000
Omløpsmidler			
Varer			
Fordringer			
Kundefordringer	4,14	23 147 000	20 614 000
Andre fordringer	4	23 657 000	24 973 000
Sum fordringer		46 804 000	45 587 000
Bankinnskudd, kontanter og lignende			
Bankinnskudd, kontanter og lignende	4,5	35 219 000	41 774 000
Sum bankinnskudd, kontanter og lignende		35 219 000	41 774 000
Sum omløpsmidler		82 023 000	87 361 000
SUM EIENDELER		83 631 000	91 520 000
BALANSE - EGENKAPITAL OG GJELD			
Egenkapital			
Innskutt egenkapital			
Selskapskapital	6,7	22 000 000	20 000 000
Overkurs	6,7	80 000 000	0
Annen innskutt egenkapital	6,7	30 000 000	82 000 000
Sum innskutt egenkapital		132 000 000	102 000 000



Konsernets balanse

Beløp i: NOK	Note	2017	2016
Opptjent egenkapital			
Udekket tap	6	118 487 000	87 695 000
Sum opptjent egenkapital		-118 487 000	-87 695 000
Sum egenkapital		13 513 000	14 305 000
Sum langsiktig gjeld		0	0
Kortsiktig gjeld			
Leverandørgjeld	4	8 486 000	3 681 000
Skyldige offentlige avgifter		23 349 000	30 585 000
Kortsiktig konserngjeld		14 985 000	
Annen kortsiktig gjeld	15	23 297 000	42 948 000
Sum kortsiktig gjeld		70 117 000	77 214 000
Sum gjeld		70 117 000	77 214 000
SUM EGENKAPITAL OG GJELD		83 630 000	91 519 000



Endúr Fabricom AS

Balanse pr. 31.12.

KONSERN		MORSELSKAP		
2016	2017	Note	2017	2016
Alle tall i hele 1 000				
EIENDELER				
Anleggsmidler				
Immaterielle eiendeler				
0	0	8	0	0
0	0		0	0
Varige driftsmidler				
1 175	883	2	0	0
2 984	725	2	644	2 760
4 159	1 608		644	2 760
Finansielle driftsmidler				
0	0		0	0
0	0	3	8 489	8 522
0	0		8 489	8 522
4 159	1 608		9 133	11 282
Omløpsmidler				
Fordringer				
20 614	23 147	4,14	16 612	18 683
24 973	23 657	4	16 113	22 423
45 587	46 804		32 725	41 106
25 222	0	4,5	0	25 222
16 552	35 219	5	31 115	11 344
41 774	35 219		31 115	
87 361	82 023		63 840	77 671
91 520	83 630		72 973	88 953



Endúr Fabricom AS

Balanse pr. 31.12.

KONSERN		MORSELSKAP		
2016	2017	Note	2017	2016
Alle tall i hele 1 000				
EGENKAPITAL OG GJELD				
Egenkapital				
Innskutt egenkapital				
20 000	22 000	6,7	22 000	20 000
0	80 000	6,7	80 000	0
82 000	30 000	6,7	30 000	82 000
102 000	132 000		132 000	102 000
Opptjent egenkapital				
0	0	6	0	0
-87 695	-118 487	6	-118 593	-87 802
-87 695	-118 487		-118 593	-87 802
14 305	13 513		13 407	14 198
Gjeld				
Avsetning for forpliktelser				
0	0	3	0	3 017
0	0		0	3 017
Kortsiktig gjeld				
3 681	8 486	4	19 591	27 399
0	14 985		14 985	0
30 585	23 349		17 913	22 691
42 948	23 297	15	7 076	21 649
77 214	70 117		59 566	71 738
77 214	70 117		59 566	74 755
91 520	83 630		72 973	88 953

Sola, 03.05.2018

Ove Røssland
Styrets leder

Robert Norum
Styremedlem

Marianne Rødder
Styremedlem

Årsrapport 2017

Mikal Løvik
QEO

Sverre Olav Handeland
Styremedlem

Thorleif Seeberg Jensen
Styremedlem



Endúr Fabricom AS Noter til regnskapet

NOTE 1 REGNSKAPSPRINSIPPER

Regnskapet for Endúr Fabricom AS og Konsernet er avlagt i samsvar med regnskapsloven av 1998 og god regnskapskikk. Regnskapsprinsippene beskrives nedenfor.

Prinsipper for konsolidering

Konsernregnskapet omfatter Endúr Fabricom AS med datterselskaper hvor Endúr Fabricom AS har bestemmende innflytelse som følge av juridisk eller faktisk kontroll. Konsernregnskapet er utarbeidet etter ensartede regnskapsprinsipper for like transaksjoner i alle selskaper som inngår i konsernregnskapet. Alle vesentlige transaksjoner og mellomværende mellom selskaper i konsernet er eliminert.

Aksjer og andeler i datterselskaper er vurdert etter egenkapitalmetoden.

Hovedregel for vurdering og klassifisering av eiendeler og gjeld

Eiendeler bestemt til varig eie eller bruk klassifiseres som anleggsmidler. Andre eiendeler er klassifisert som omløpsmidler. Fordringer som skal tilbakebetales innen et år er klassifisert som omløpsmidler. Ved klassifisering av kortsiktig og langsiktig gjeld er tilsvarende kriterier lagt til grunn.

Anleggsmidler vurderes til anskaffelseskost, men nedskrives til virkelig verdi når verdifallet forventes ikke å være forbigående. Anleggsmidler med begrenset økonomisk levetid avskrives planmessig.

Enkelt poster er vurdert etter andre prinsipper og redegjøres for nedenfor.

Goodwill

Aktivert goodwill i forbindelse med oppkjøp av andre virksomheter er fastsatt til kjøpspris utover det de enkelte driftsmidler er verdsatt til på overtakelsestidspunktet.

Goodwill er bokført til historisk kostpris og avskrives over de fem første regnskapsår med like beløp. Virkelig verdi goodwill vurderes mot bokført verdi goodwill ved årsslutt for eventuell korreksjon/hedskrivning av bokført verdi.

Aksjer og andeler

Investeringer i datterselskap er vurdert etter egenkapitalmetoden. Andre investeringer i aksjer og andeler er vurdert til kostpris.

Kundefordringer og andre fordringer

Kundefordringer og andre fordringer er vurdert til pålydende. I tillegg er det foretatt avsetning på usikre fordringer.

Prosjekter/Varer i arbeid

Prosjekter/varer i arbeid er verdsatt til direkte kost for materialer og lønn inklusiv sosiale kostnader med tillegg av indirekte kostnader basert på budsjetterte administrasjonskostnader. Det innebærer at selskapet benytter løpende avregning ved vurderingen. Fortjeneste er medtatt for prosjekt hvor det foreligger sikre estimat med hensyn til resultat.

Eventuelle tap hensyntas straks de er registrert. Verdien av varer i arbeid/forskuddsfakturert produksjon nettoføres i balansen ved at prosjektverdi fratrekkes forskudd fra kunder. Regningsarbeid vurderes til omsetningsverdi pr. 31.12.

Skatt

Skattekostnaden sammenstilles med regnskapsmessig resultat før skatt. Skattekostnaden består av betalbar skatt (skatt på årets direkte skattepliktige inntekt) og endring i netto utsatt skatt. Skattekostnaden fordeles på ordinært resultat og resultat av ekstraordinære poster i henhold til skattegrunnlaget.

Utsatt skatt og utsatt skattefordel er presentert netto i balansen.



Endúr Fabricom AS Noter til regnskapet

Pensjonsforpliktelser

AFP

Selskapet og konsernet er deltaker i den nye AFP-ordningen mellom LO og NHO. Den gamle AFP ordning er utgått.

Valuta

Selskapet vurderer valuta til balansedagens kurs. Agiovinning og –tap er klassifisert som finansposter.

Estimater

Utarbeidelse av regnskapet forutsetter at selskapet benytter estimater og forutsetninger som påvirker resultatregnskapet og verdsettelsen av eiendeler, gjeld og forpliktelser på balansedatoen. Etter god regnskapsskikk er disse fastsatt til beste estimat basert på den informasjonen som foreligger på balansedatoen. De virkelige tall kan avvike fra disse estimatene.



Endur Fabricom AS Noter til regnskapet

NOTE 2 IMMATERIELLE EIENDELER OG VARIGE DRIFTSMIDLER

MORSELSKAP

Alle tall i hele 1 000	Tomter	Bygninger	Maskiner/ Inventar	Sum
Anskaffelses kost pr. 01.01.	0	0	6 168	6 168
Tilgang	0	0	0	0
Avgang	0	0	638	638
Anskaffelses kost pr. 31.12.	0	0	5 531	5 530
Akkumulerte ordinære avskrivninger pr. 31.12.	0	0	4 887	4 887
Bokført verdi pr. 31.12.	0	0	644	644
Årets ordinære avskrivninger	0	0	1 477	1 477
Prosentats ordinære avskrivninger	-	5	10 - 30	
Økonomisk levetid	~	20 år	3 - 7 år	

Avskrivning foretas lineært over teknisk/økonomisk levetid.

KONSERN

Alle tall i hele 1 000	Tomter	Bygninger	Maskiner/ Inventar	Sum
Anskaffelses kost pr. 01.01.	0	1 175	6 392	7 567
Tilgang	0	0	0	0
Avgang	0	0	638	638
Anskaffelses kost pr. 31.12.	0	1 175	5 754	6 929
Akkumulerte ordinære avskrivninger pr. 31.12.	0	292	5 030	5 322
Bokført verdi pr. 31.12.	0	883	726	1 608
Årets ordinære avskrivninger	0	292	1 620	1 912
Prosentats ordinære avskrivninger	0	5	10 - 30	
Økonomisk levetid	~	20 år	3 - 7 år	

Avskrivning foretas lineært over teknisk/økonomisk levetid.



Endúr Fabricom AS Noter til regnskapet

NOTE 3 DATTERSELSKAP

SELSKAP SOM INNGÅR I KONSERNREGNSKAPET

Firma	Forretningskontor	Eierandel	Stemme andel
Endúr Fabricom PMAE AS	Sola	100,00 %	100,00 %
Endúr Fabricom Industrier AS	Sola	100,00 %	100,00 %

MORSELSKAP

Alle tall i hele 1 000

Firma	Anskaffelses tidspunkt	Forretnings kontor	Stemme og eierandel	Andel Egenkapital	Andel Resultat	Bokført verdi
Endúr Fabricom Industrier AS	01.09.2002	Sola	100,00 %	633	-5 351	633
Endúr Fabricom PMAE AS	01.09.2002	Sola	100,00 %	7 856	-666	7 856
Sum investering i datterselskap					-6 017	8 489

Selskapene er regnskapsført etter egenkapitalmetoden, se tabell nedenfor

	Endúr Fabricom PMAE AS	Endúr Fabricom Industrier AS
Anskaffelseskost	13 742	1 259
Balanseført egenkapital på kjøpstidspunktet	110	110
Inngående balanse 01.01.	8 522	-3 017
Kapitalforhøyelse	0	9 000
Andel av årets resultat	-666	-5 351
Utgående balanse 31.12.	7 856	633

Resultatandel inngår i selskapets driftsinntekter, se note 9

Resultat fra datterselskapene Endúr Fabricom PMAE AS og Endúr Fabricom Industrier AS AS inngår som egen post i resultatregnskapet.



Endår Fabricom AS Noter til regnskapet

NOTE 4 MELLOMVÆRENDE MED SELSKAP I SAMME KONSERN

KONSERN			MORSELSKAP	
2016	2017	Alle tall i hele 1 000	2017	2016
Fordringer				
0	0	Kundefordringer- datterselskap	285	4 138
0	0	Lån til foretak i samme konsern	7 686	6 186
25 222	0	Cashpool med morselskapet	0	25 222
Gjeld				
0	0	Leverandørgjeld- datterselskap	14 985	25 051

NOTE 5 KONTANTER, BANK

MORSELSKAP

Alle tall i hele 1 000

Bankbeholdning og kontanter er pr. 31.12.17 på 16.130. Herav er bundne midler til skattekjø 1.130. 31.115 er i bankinnskudd, - 14.985 er i cashpool med morselskapet.

KONSERN

Alle tall i hele 1 000

Bankbeholdning og kontanter er pr. 31.12.17 på 20.234, herav er bundne midler til skattekjø 4.116. 35.219 er i bankinnskudd, -14.985 er i cashpool med morselskapet.

Selskapet har en kreditt på 30 000 gjennom cashpool med morselskapet
I forbindelse med utleie er det stilt solidaransvar iht skattebetalingsloven § 4-1, 2. ledd

NOTE 6 EGENKAPITAL

MORSELSKAP

Alle tall i hele 1 000

	Aksjekapital	Overkurs	Ikke registrert kapitalforhøyelse	Udekket tap	Sum
Egenkapital pr. 01.01.	20 000	0	82 000	-87 802	14 198
Kapitalforhøyelse 13.03.2017	2 000	80 000	-82 000	0	0
Ikke registrert kapitalforhøyelse	0	0	30 000	0	30 000
Årets resultat	0	0	0	-30 791	-30 791
Egenkapital pr. 31.12.	22 000	80 000	30 000	-118 593	13 407

Ikke registrert kapitalforhøyelse er registrert i Foretaksregisteret den 06.02.2018

KONSERN

Alle tall i hele 1 000

Egenkapital pr. 01.01.	14 305
Ikke registrert kapitalforhøyelse	30 000
+ Årets resultat	-30 791
Egenkapital pr. 31.12.	13 513



Endår Fabricom AS Noter til regnskapet

NOTE 7 ANTALL AKSJER OG AKSJEIEIERE

MORSELSKAP

Selskapsaksjonær og tittel	Antall	Eierandel
Fabricom Nederland B.V.	20 000	100 %

Antall aksjer og pålydende er spesifisert i balansen. Det er ikke forskjellige aksjeklasser i selskapet.

KONSERN

Noteinformasjon er lik som for Morselskap.

NOTE 8 SKATTER

KONSERN		Alle tall i hele 1 000	MORSELSKAP	
2016	2017	Midlertidig forskjell knyttet til:	2017	2016
-5 854	-5 944	Anleggsmidler	-5 520	-5 761
-168 560	-207 815	Fremførbart skattemessig underskudd	-196 110	-162 538
-10 587	-1 914	Avsetning etter god regnskapskikk	-1 914	-10 567
-185 001	-215 673	Sum midlertidige forskjeller	-203 544	-178 866
-44 400	-49 806	Utsatt skatt (+)/skattefordel (-), 23%/24 %	-46 815	-42 933
0	0	Balansført utsatt skattefordel	0	0

Spesifikasjon av forskjellen mellom regnskapsmessig resultat før skatt og årets skattepliktige inntekt:

-101 353	-30 791	Regnskapsmessig resultat før skatt	-30 791	-101 367
0	0	+/- Tilbakeføring resultatandel datterselskap	6 017	6 084
11 384	-8 583	+/- Endring i midlertidig forskjeller	-8 914	11 291
2 758	0	+ Regnskapsmessig tap ved salg av andeler i DLS	0	2 758
291	119	+ Permanente forskjeller	115	284
-568	0	Justering tidligere år	0	-568
0	0	+ Konsernbidrag	0	0
-87 468	-39 255	= Årets skattegrunnlag	-33 573	-81 519
0	0	Benyttet framførbart underskudd	0	0
0	0	Skattepliktig inntekt	0	0

Skattekostnaden i resultatregnskapet:

653	0	Skattejustering Fabricom Vigor tidligere år	0	653
-24 718	42	Endring utsatt skatt	0	-23 202
1 850	2 157	Effekt av endring i skattesats	2 035	1 789
22 185	0	Reversering av balanseføring av utsatt skattefordel	0	21 519
22 216	-2 199	Ikke balansført utsatt skattefordel	-2 035	21 414
0	0	Skatteeffekt av konsernbidrag	0	0
22 185	0	Sum skattekostnad	0	22 172



Endúr Fabricom AS Noter til regnskapet

NOTE 9 DRIFTSINNEKTER

Selskapets virksomhet er engineering, mekanisk konstruksjon og tilknyttede tekniske tjenester. Arbeidet utføres dels i egne fabrikkasjonsanlegg og dels på byggeplass for kunde. Hovedarbeidsområdet har i 2017 vært Rogaland og norsk kontinentalsokkel.

KONSERN		Salgsinntekter fordelt på virksomhetsområder og geografisk fordeling: Alle tall i hele 1 000	MORSELSKAP	
2016	2017		2017	2016
1 572	0	Studies & Technology	0	1 572
184 492	49 105	V&M project	49 105	184 492
111 728	82 796	Onshore Project	55 519	104 397
0	761	Offshore modification	761	0
0	0	Inntekt på investering i datterselskap og tilknyttet selskap	-6 017	-6 084
7 939	307	Andre	307	7 938
306 731	132 969	Sum driftsinntekter	99 675	292 315

NOTE 10 FINANSIELL MARKEDSRISIKO

MORSELSKAP

Selskapets finansielle markedsrisiko er begrenset. Valutarisikoen er knyttet til utenlandske leverandører av tjenester og kunder. De er begrenset i størrelse og løpetid. Kredit- og likviditetsrisikoen anses uvesentlig.

KONSERN

Noteinformasjon er lik som for Morselskap.

NOTE 11 LØNSKOSTNADER

KONSERN		Lønnskostnader består av følgende poster: Alle tall i hele 1 000	MORSELSKAP	
2016	2017		2017	2016
178 601	78 394	Lønninger	13 608	48 348
25 792	13 265	Folketrygdavgift	3 119	6 419
7 280	3 943	Pensjonskostnader, jfr. note 12	271	730
8 580	3 729	Andre personalkostnader	1 217	4 214
220 252	99 331	Sum lønnskostnader	18 215	59 710

270	131	Gjennomsnittlig antall ansatte	20	61
-----	-----	--------------------------------	----	----

Godtgjørelser morselskap Styret

Lønn 54

Godtgjørelser konsern Styret

Lønn 92

Administrerende Direktør ble frem til 31.08 lønnet av morselskapet.

Fra 01.09.2017 ble administrerende direktør lønnet fra Endúr Fabricom PMAE AS. Lønn i perioden var på 600.

Revisor

Kostnadsført honorar for revisjon:

Morselskap 240

Konsern 344



Endúr Fabricom AS Noter til regnskapet

NOTE 12 PENSJONSKOSTNADER, -MIDLER OG -FORPLIKTELSE

Pensjonstforpliktelse AFP

Endúr Fabricom AS og datterselskapene har en avtalefestet pensjonsavtale (AFP) for sine ansatte i samsvar med LO/NHO ordningen fra 62 år til 67 år. Den gamle AFP ordning har blitt avviklet.

NOTE 13 KJØP AV VARER OG TJENESTER

KONSERN			MORSELSKAP	
2016	2017	Alle tall i hele 1 000	2017	2016
13 112	6 302	Varekjøp	6 302	13 112
0	0	Endúr Fabricom PMAE AS, kjøp av tjenester	64 457	143 985
0	0	Vigor Industrier AS, kjøp av tjenester	0	400
0	0	Endúr Fabricom Industrier AS, kjøp av tjenester	3 612	2 903
46 863	26 850	Underleverandører	14 427	41 533
59 875	33 152	Sum kjøp av varer og tjenester	88 799	201 933

NOTE 14 KUNDEFORDRINGER

KONSERN			MORSELSKAP	
2016	2017	Alle tall i hele 1 000	2017	2016
20 614	23 147	Kundefordringer	16 612	18 683
20 614	23 147	Sum	16 612	18 683

NOTE 15 GARANTIANSVAR

Garantiansvar

Selskapet har avgitt garantier overfor kunder med 12 millioner (gjennom Atradius) som sikkerhet for rett oppfyllelse av kontrakter.

Selskapet har en garantiramme på inntil 150 millioner kroner overfor Atradius for kontraktsgarantier.

Selskapet har avgitt garanti for drift og forpliktelser i datterselskapene Endúr Fabricom PMAE AS og Endúr Fabricom Industrier AS. Datterselskapene har kun et internt foretningsforhold til Endúr Fabricom AS.

NOTE 16 LEIEAVTALER

Alle tall i hele 1 000

MORSELSKAP

Årlig leiekostnad i morselskapet er 2 480. Det innbefatter leieavtaler av kontorlokaler i Trondheim (utløper 31.03.2017) og Forus.

KONSERN

Årlig leiekostnad for konsernet er 6.140. Dette er samme leieavtaler som morselskapet samt leie av fabrikklokaler hele året.



Endúr Fabricom AS

Kontantstrømanalyse

KONSERN			MORSELSKAP		
2016	2017	Alle tall i hele 1 000	Note	2017	2016
Kontantstrøm fra operasjonelle aktiviteter					
-101 353	-30 791	Resultat før skattekostnad		-30 791	-101 367
0	0	Betalte skatter		0	0
0	-638	Gevinst/tap ved avgang anleggsmidler		-638	-5 581
4 193	1 912	Ordinære avskrivninger	2	1 477	3 944
16 303	-2 533	Endring i kundefordringer		2 070	16 510
-1 908	4 805	Endring i leverandørgjeld		-7 808	-10 585
2 125	-24 296	Endring i andre tidsavgrensningsposter		-14 746	26 790
-80 640	-51 541	Netto kontantstrøm fra operasjonelle aktiviteter		-50 436	-70 289
Kontantstrøm fra investeringsaktiviteter					
2 631	0	Innbetaling salg varige driftsmidler		0	2 631
-458	0	Utbetalinger ved kjøp av varige driftsmidler	2	0	0
2 173	0	Netto kontantstrøm fra investeringsaktiviteter		0	2 631
Kontantstrøm fra finansieringsaktiviteter					
82 000	30 000	Kapitalforhøyelse		30 000	82 000
0	0	Mottatt konsernbidrag		0	6 137
0	0	Utbetalinger av utbytte		0	0
82 000	30 000	Netto kontantstrøm fra finansieringsaktiviteter		30 000	88 137
3 533	-21 541	Netto endring i kontanter og kontantekvivalenter		-20 434	20 479
38 241	41 774	Kontanter og kontantekvivalenter pr. 01.01.		36 565	16 087
41 774	20 234	Kontanter og kontantekvivalenter pr. 31.12.	5	16 130	36 565
25 222	0	Cashpool med morselskap		0	25 222
16 552	35 219	Bankinnskudd og kontanter		31 115	11 344
41 774	35 219	Sum kontanter og kontantekvivalenter pr 31.12		31 115	36 565



Endúr Fabricom AS

STYRETS BERETNING 2017

Virksomhetens art og tilholdssted

Konsernet Endúr Fabricom består av morselskapet Endúr Fabricom AS og datterselskapene Endúr Fabricom PMAE AS (tidligere Fabricom PMAE AS) og Endúr Fabricom Industrier AS (tidligere Fabricom Industrier AS). Fabricom AS skiftet eier 21.02.2018, og Fabricom AS og dets datterselskaper endret navn fra Fabricom AS til Endúr Fabricom AS.

Endúr Fabricom utfører ingeniør-, modifikasjons- og vedlikeholdstjenester, samt installasjonsarbeid for olje- og gassindustrien på landanlegg og anlegg til havs. Selskapet driver fabrikkvirksomhet fra egne verkstedlokaler i Dusavik ved Stavanger. Konsernets hovedkontor ligger i Sola kommune.

Endúr Fabricoms aktivitetsnivå gav en omsetning for 2017 på 133 MNOK (for konsernet) mot 306 MNOK i 2016. Endúr Fabricom produserte totalt 240.000 timer i 2017 mot 442.000 timer i 2016. Antall fast ansatte i konsernet har blitt redusert i perioden som følge av lavere aktivitetsnivå.

Hovedaktiviteter

Endúr Fabricom påtar seg totalansvar for prosjektering, planlegging, installasjon, fabrikkasjon og igangsetting av prosjekter både offshore og onshore, samt tidligfase studier (FEED), ingeniørtjenester og vedlikeholdsoppgaver for olje- og gassindustrien i Norge. Gjennom året 2017 har Endúr Fabricom gjennomført flere større prosjekt og vunnet nye kontrakter som sikrer økning i ordreboken. Dette legger forutsetningene til rette for vekst de forestående år.

Eierskap

Fabricom var pr 31.12.2017 100 % eid av det nederlandske holdingselskapet Fabricom Nederland B.V., og var en del av industrikonsernet ENGIE (tidligere GDF Suez). ENGIE har vært etablert innenfor områdene olje- og gassproduksjon, energiproduksjon, energidistribusjon, samt vann- og avfallsbehandling. Selskapet ble den 21.02.2018 solgt fra ENGIES portefølje og overtatt av Endúr Holding AS. Samme dag ble navnet endret til Endúr Fabricom AS.

Sikkerhet og arbeidsmiljø

Selskapet er en IA bedrift (Inkluderende Arbeidsliv). Selskapet jobber aktivt med å holde sykefraværet på et minimum, og IA avtalen er en del av denne strategien.


Endúr Fabricom hadde i 2017 en målsetning om et sykefravær på under 4%. I 2017 var sykefraværet på 4,06%. Endúr Fabricom vil fortsette sitt arbeid med å skape et godt arbeidsmiljø i selskapet, samt fortsette arbeidet med sykefraværsforebygging og oppfølging.

Endúr Fabricom har en tro på at null skader på mennesker og miljø er mulig. Målet for fraværskadefrekvensen (TRIF) følger det overordnede målet og er derfor 0.

En fraværsskade ble rapportert i 2017, og TRIF endte på 4,37 (skader per million arbeidstimer).

Figur 1 viser TRIF for de siste 3 årene. Ingen av skadene har forårsaket permanent skade på personell.

Endúr Fabricom AS



Figur 1: Utvikling av skadefrekvens i Fabricom siste 3 år.

Ledelsen i Endúr Fabricom er klar over den potensielle risikoen som er forbundet med våre aktiviteter. Derfor fortsetter arbeidet med systematisk utvikling av sikrere arbeidsmetoder, investerer i nytt og riktig utstyr og ikke minst videreutvikle kunnskap og personlige holdninger som fremmer HMS i vår bedriftskultur. Endúr Fabricom vil jobbe seg opp til neste HMS prestasjonsnivå gjennom endring, læring og kontinuerlig forbedring.

Ytre miljø

Det er få større risikoer knyttet til ytre miljø forbundet med den produksjon og arbeid som konsernet utfører. Samtidig er Endúr Fabricoms politikk å jobbe forebyggende for å unngå unødvendig forurensning.

Det arbeides kontinuerlig med å unngå forurensning i form av et miljøstyringssystem som er dokumentert, implementert, sertifisert og etterlevd i henhold til ISO 14001:2015.

Dette innebærer at Endúr Fabricom har et bevisst forhold til sine miljøaspekter, inkludert dieseltank, avfallshåndtering, samt bruk av råmaterialer og naturressurser.

Det har i 2017 ikke vært alvorlige hendelser knyttet til ytre miljø. Sorteringsgrad av avfall i fabrikkasjonsverkstedet ble rapportert til 82% i år, en tilbakegang på 8% sammenlignet med 2016.

Endúr Fabricom har omfattende rapporteringsplikter på miljøområdet til kunder og myndigheter. Dette blir fulgt opp av selskapet, som prioriterer preventive tiltak i alle våre aktiviteter for å unngå å forurense jord, luft og vann.

Likeverd og kjønn

Endúr Fabricom har en personalpolitikk som er inkluderende. Endúr Fabricoms lønnspolitikk er bygd på prinsippet om lik lønn for likt arbeid og er kjønnsnøytral. Avlønningsnivået er fundert i gjeldende avtaleverk mellom de forskjellige fagforeninger og bedrift.

Antall ansatte ved utgangen av 2017 var 115. Av disse var:

18 kvinner (16%)

97 menn (84%)

Selskapets ledergruppe har 6 personer hvorav 2 kvinner og 4 menn.

Livsfasepolitikk

Endúr Fabricom er en IA-bedrift og arbeider for at ansatte i alle faser av livet skal ha en god arbeidssituasjon og utviklingsmuligheter gjennom hele karrieren



Endúr Fabricom AS

Senior politikk

Endúr Fabricom anser seniorer (58 år +) som viktige for selskapet med sin lange erfaring og kompetanse. Per 31. desember 2017 hadde Fabricom 29 ansatte over 58 år.

Kulturell, religiøs og etnisk tilrettelegging

Endúr Fabricom har en personalpolitikk som er inkluderende for personer med annen etnisk bakgrunn enn norsk, og har etablert personalpolitikk for å oppnå dette.

Endúr Fabricom har 16 ansatte med annen etnisk bakgrunn enn norsk. Endúr Fabricom har i tillegg benyttet seg av innleid arbeidskraft fra mange nasjoner. Integrasjon av utenlandske kulturer har vært en positiv og lærerik prosess for selskapet og dets ansatte.

Årsregnskap

Etter styrets oppfatning gir det fremlagte resultatregnskap og balanse med tilhørende noter fyllestgjørende informasjon om driften, og om Endúr Fabricoms stilling ved årsskiftet. Det har ikke inntrådt forhold etter regnskapsårets utgang som er av betydning for bedømmelsen av selskapet eller konsernet. Når det gjelder avsetningsforhold og prisutvikling for de produkter som inngår i konsernets virksomhet, kjenner styret ikke til noe som har interesse for bedømmelsen av konsernet utover det som fremgår av årsregnskapet.

Endúr Fabricom AS' årsregnskap for 2017 er oppgjort med et negativt resultat på MNOK 30.791. Styret forslår følgende overføringer og disponering av resultatet:

Alle tall i NOK '000:

Udekket tap	-30.791
Totalt	-30.791

Redegjørelse for årsregnskapet

2017 har vært et økonomisk utfordrende år for Endúr Fabricom.

Selskapet har helt siden 2013 vært gjennom en utfordrende økonomisk periode. Markedsbildet i olje og gassbransjen endret seg drastisk i 2013, hvilket medførte at selskapet så seg nødt til å nedbemanne antall ansatte på grunn av manglende oppdrag. Dette har tyngt driftsresultatet, ettersom en i oppsigelsesperiode ofte er demobilisert fra prosjektene og dermed ikke har inntektsgivende arbeid.

Lav aktivitet og pressede marginer er hovedgrunnen til utfordringene i 2017. Driftsresultatet er negativt i 2017 på 31 millioner sammenlignet med et negativt driftsresultat på 101 millioner i 2016.

Balanse og likviditet

For å ivareta en forsvarlig egenkapital andel ble det i 2017 utført en kapitaløkning på 30 millioner. Etter kapitalinnskuddet er egenkapital andelen 18,3% for Endúr Fabricom AS, og 16,2% for Endúr Fabricom konsern.

Selskapets likvide midler er plassert i bank. Verken selskapet eller konsernet har ekstern langsiktig gjeld.

Likviditeten i selskapet og konsernet er ved utgangen av året noe svekket sammenlignet med 2016, men likevel tilfredsstillende for selskapets nåværende drift. Trekk på konsernkonto (cashpool) ligger under kortsiktig gjeld i 2017.



Endúr Fabricom AS

Det har gjennom året vært begrenset handel med valuta, kun noen innbetalinger fra kunder i utenlandsk valuta. Regnskapsmessig påvirkning har derfor vært begrenset.

Fortsatt drift

Forutsetningen om fortsatt drift er til stede for Endúr Fabricom, og årsregnskapet for 2017 er utarbeidet under denne forutsetningen. Styret bekrefter at regnskapet gir et rettviseende bilde av eiendeler, gjeld, finansiell stilling og resultat.

Framtidsutsikter

Fallet i oljepris de siste årene og tilhørende effektivitetsinitiativ fra olje og gass eksportører, har ført til endringer i de tradisjonelle markedene Endúr Fabricom har jobbet i. I tillegg til å redusere investeringer på norsk sokkel, har også priser på kontrakter innen vedlikeholdsmarkedet endret karakter. Fra tidligere å bruke store kontrakter med en enkelt underleverandør, kan vi nå se en trend der kundene i økende grad inngår kontrakter med flere leverandører som så konkurrerer om enkeltstående oppdrag som avrop på rammeavtaler.

Videre ser man også at kontraktene tildeles utstyrsleverandører og mindre aktører, i stedet for bare ved hjelp av eksisterende MMO-kontrakter for mindre prosjekter. Også innenfor EPCI-markedet er det en endring i trend hvor flere leverandører oppfordres til å jobbe sammen i strategisk partnerskap med kunden.

Antall prosjekter som kommer frem øker, og en ser at det vil være behov for mye arbeidskraft offshore fra 2018 og framover. Ytterligere trender som blir viktige er økt effektivitet ved hjelp av digitalisering og automatisering. Dette vil resultere i mindre fysisk tilstedeværelse offshore, og et økt nivå på tilstandsbasert vedlikehold ved bruk av smarte sensorer og bedre data analyse. Endúr Fabricom skal være en foregangsbedrift i markedet når det kommer til å benytte innovative digitale løsninger som gjør selskapet mer effektivt, og muliggjør større verdiskapning i leveransene.

Endúr Fabricom er nå et selskap som er skalert for raskere tilpasning til nye trender og kundes behov. Forenkling av prosesser og reduksjon av kostnader har vist at Endúr Fabricom er en svært konkurransedyktig aktør i sitt marked. Samarbeid med andre selskaper til et større omfang er en nøkkelfaktor for å øke omsetningen på kort sikt.

Vi ser at 2018 også vil være et utfordrende år, men målet vårt er å være klar til å delta i den forventede veksten de neste årene. Investeringer i eksisterende felt offshore forventes å øke moderat fra 2018, og for "Green Fields" forventes en liten økning fra 2019.

Endúr Fabricom er også godt forberedt på å delta i prosjekter innen annen industri de kommende årene. Målet er å levere stabile og gode resultater, og skape verdi for våre kunder og eiere.


Selskapet arbeider for å skape sikre jobber for våre ansatte basert på en bærekraftig strategi. Den siste perioden med nedskjæring av personell har gitt viktig erfaring som vil være en styrke for selskapet i kommende år.

Styret ønsker å benytte anledningen til å takke alle ansatte, kunder og samarbeidspartnere for godt samarbeid i 2017.



Endúr Fabricom AS


Stavanger, 03.05.2018



Ove Røssland
Styrets leder



Mikal Løvik
CEO



Robert Norum
Styremedlem



Sverre Olav Handeland
Styremedlem



Marianne Rødder
Styremedlem



Thorleif Seeberg Jensen
Styremedlem



Deloitte AS
Strandsvingen 14 A
Postboks 287 Forus
NO-4066 Stavanger
Norway

Tel: +47 51 81 56 00
Fax: +47 51 81 56 01
www.deloitte.no

Til generalforsamlingen i Endúr Fabricom AS

UAVHENGIG REVISORS BERETNING

Uttalelse om revisjonen av årsregnskapet

Konklusjon

Vi har revidert Endúr Fabricom AS' årsregnskap som viser et underskudd i selskapsregnskapet på kr 30 791 000 og et underskudd i konsernregnskapet på kr 30 791 000. Årsregnskapet består av:

- selskapsregnskapet, som består av balanse per 31. desember 2017, resultatregnskap og kontantstrømoppstilling for regnskapsåret avsluttet per denne datoen og noter, herunder et sammendrag av viktige regnskapsprinsipper, og
- konsernregnskapet, som består av balanse per 31. desember 2017, resultatregnskap og kontantstrømoppstilling for regnskapsåret avsluttet per denne datoen og noter, herunder et sammendrag av viktige regnskapsprinsipper.

Etter vår mening:

- er årsregnskapet avgitt i samsvar med lov og forskrifter
- gir det medfølgende selskapsregnskapet et rettviseende bilde av den finansielle stillingen til Endúr Fabricom AS per 31. desember 2017 og av selskapets resultater og kontantstrømmer for regnskapsåret som ble avsluttet per denne datoen i samsvar med regnskapslovens regler og god regnskapsskikk i Norge.
- gir det medfølgende konsernregnskapet et rettviseende bilde av den finansielle stillingen til konsernet Endúr Fabricom AS per 31. desember 2017 og av konsernets resultater og kontantstrømmer for regnskapsåret som ble avsluttet per denne datoen i samsvar med regnskapslovens regler og god regnskapsskikk i Norge.

Grunnlag for konklusjonen

Vi har gjennomført revisjonen i samsvar med lov, forskrift og god revisjonsskikk i Norge, herunder de internasjonale revisjonsstandardene International Standards on Auditing (ISA-ene). Våre oppgaver og plikter i henhold til disse standardene er beskrevet i Revisors oppgaver og plikter ved revisjon av årsregnskapet. Vi er uavhengige av selskapet og konsernet slik det kreves i lov og forskrift, og har overholdt våre øvrige etiske forpliktelser i samsvar med disse kravene. Etter vår oppfatning er innhentet revisjonsbevis tilstrekkelig og hensiktsmessig som grunnlag for vår konklusjon.

Øvrig informasjon

Ledelsen er ansvarlig for øvrig informasjon. Øvrig informasjon består av årsberetningen, men inkluderer ikke årsregnskapet og revisjonsberetningen.

Vår uttalelse om revisjonen av årsregnskapet dekker ikke øvrig informasjon, og vi attesterer ikke den øvrige informasjonen.

I forbindelse med revisjonen av årsregnskapet er det vår oppgave å lese øvrig informasjon med det formål å vurdere hvorvidt det foreligger vesentlig inkonsistens mellom øvrig informasjon og

Årsregnskapet, kunnskap vi har opparbeidet oss under revisjonen, eller hvorvidt den tilsynelatende inneholder vesentlig feilinformasjon.

Dersom vi konkluderer med at den øvrige informasjonen inneholder vesentlig feilinformasjon er vi pålagt å rapportere det. Vi har ingenting å rapportere i så henseende.

Styrets og daglig leders ansvar for årsregnskapet

Styret og daglig leder (ledelsen) er ansvarlig for å utarbeide årsregnskapet i samsvar med lov og forskrifter, herunder for at det gir et rettviseende bilde i samsvar med regnskapslovens regler og god regnskapsskikk i Norge. Ledelsen er også ansvarlig for slik intern kontroll som den finner nødvendig for å kunne utarbeide et årsregnskap som ikke inneholder vesentlig feilinformasjon, verken som følge av misligheter eller utilsiktede feil.

Ved utarbeidelsen av årsregnskapet er ledelsen ansvarlig for å ta standpunkt til selskapets og konsernets evne til fortsatt drift, og på tilbørlig måte å opplyse om forhold av betydning for fortsatt drift. Forutsetningen om fortsatt drift skal legges til grunn for årsregnskapet så lenge det ikke er sannsynlig at virksomheten vil bli avvirket.

Revisors oppgaver og plikter ved revisjonen av årsregnskapet

Vårt mål med revisjonen er å oppnå betryggende sikkerhet for at årsregnskapet som helhet ikke inneholder vesentlig feilinformasjon, verken som følge av misligheter eller utilsiktede feil, og å avgi en revisjonsberetning som inneholder vår konklusjon. Betryggende sikkerhet er en høy grad av sikkerhet, men ingen garanti for at en revisjon utført i samsvar med lov, forskrift og god revisjonsskikk i Norge, herunder ISA-ene, alltid vil avdekke vesentlig feilinformasjon som eksisterer. Feilinformasjon kan oppstå som følge av misligheter eller utilsiktede feil. Feilinformasjon blir vurdert som vesentlig dersom den enkeltvis eller samlet med rimelighet kan forventes å påvirke økonomiske beslutninger som brukerne foretar basert på årsregnskapet.

Som del av en revisjon i samsvar med lov, forskrift og god revisjonsskikk i Norge, herunder ISA-ene, utøver vi profesjonelt skjønn og utviser profesjonell skepsis gjennom hele revisjonen. I tillegg:

- identifiserer og anslår vi risikoen for vesentlig feilinformasjon i regnskapet, enten det skyldes misligheter eller utilsiktede feil. Vi utformer og gjennomfører revisjonshandlinger for å håndtere slike risikoer, og innhenter revisjonsbevis som er tilstrekkelig og hensiktsmessig som grunnlag for vår konklusjon. Risikoen for at vesentlig feilinformasjon som følge av misligheter ikke blir avdekket, er høyere enn for feilinformasjon som skyldes utilsiktede feil, siden misligheter kan innebære samarbeid, forfalskning, bevisste utelatelser, uriktige fremstillinger eller overstyring av intern kontroll.
- opparbeider vi oss en forståelse av den interne kontroll som er relevant for revisjonen, for å utforme revisjonshandlinger som er hensiktsmessige etter omstendighetene, men ikke for å gi uttrykk for en mening om effektiviteten av selskapets og konsernets interne kontroll.
- evaluerer vi om de anvendte regnskapsprinsippene er hensiktsmessige og om regnskapsestimatene og tilhørende noteopplysninger utarbeidet av ledelsen er rimelige.
- konkluderer vi på hensiktsmessigheten av ledelsens bruk av fortsatt drift-forutsetningen ved avleggelsen av regnskapet, basert på innhentede revisjonsbevis, og hvorvidt det foreligger vesentlig usikkerhet knyttet til hendelser eller forhold som kan skape tvil av betydning om selskapets og konsernets evne til fortsatt drift. Dersom vi konkluderer med at det eksisterer vesentlig usikkerhet, kreves det at vi i revisjonsberetningen henleder oppmerksomheten på tilleggsopplysningene i regnskapet, eller, dersom slike tilleggsopplysninger ikke er tilstrekkelige, at vi modifierer vår konklusjon om årsregnskapet og årsberetningen. Våre konklusjoner er basert på revisjonsbevis innhentet inntil datoen for revisjonsberetningen. Etterfølgende hendelser eller forhold kan imidlertid medføre at selskapet og konsernet ikke fortsetter driften.



- evaluerer vi den samlede presentasjonen, strukturen og innholdet, inkludert tilleggsopplysningene, og hvorvidt årsregnskapet representerer de underliggende transaksjonene og hendelsene på en måte som gir et rettviseende bilde.
- innhenter vi tilstrekkelig og hensiktsmessig revisjonsbevis vedrørende den finansielle informasjonen til enhetene eller forretningsområdene i konsernet for å kunne gi uttrykk for en mening om det konsoliderte regnskapet. Vi er ansvarlige for å lede, følge opp og gjennomføre konsernrevisjonen. Vi alene er ansvarlige for vår revisjonskonklusjon.

Vi kommuniserer med styret blant annet om forhold av betydning som vi har avdekket i løpet av revisjonen, herunder om eventuelle svakheter av betydning i den interne kontrollen.

Uttalelse om øvrige lovmessige krav

Konklusjon om årsberetningen

Basert på vår revisjon av årsregnskapet som beskrevet ovenfor, mener vi at opplysningene i årsberetningen om årsregnskapet, forutsetningen om fortsatt drift og forslaget til dekning av tap er konsistente med årsregnskapet og i samsvar med lov og forskrifter.

Konklusjon om registrering og dokumentasjon

Basert på vår revisjon av årsregnskapet som beskrevet ovenfor, og kontrollhandlinger vi har funnet nødvendig i henhold til internasjonal standard for attestasjonsoppdrag (ISAE) 3000 «Attestasjonsoppdrag som ikke er revisjon eller forenklet revisorkontroll av historisk finansiell informasjon», mener vi at ledelsen har oppfylt sin plikt til å sørge for ordentlig og oversiktlig registrering og dokumentasjon av selskapets og konsernets regnskapsopplysninger i samsvar med lov og god bokføringsskikk i Norge.

Stavanger 3. mai 2018
Deloitte AS

Svein Sivertsen
statsautorisert revisor