



## ÅRSREGNSKAPET FOR REGNSKAPSÅRET 2020 - GENERELL INFORMASJON

### Enheten

Organisasjonsnummer:	979 679 459
Organisasjonsform:	Aksjeselskap
Foretaksnavn:	ENGELSVIKEN CANNING AS
Forretningsadresse:	Mariusbakken 1B 1628 ENGELSVIKEN

### Regnskapsår

Årsregnskapets periode:	01.01.2020 - 31.12.2020
-------------------------	-------------------------

### Konsern

Mørselskap i konsern:	Ja
Konsernregnskap lagt ved:	Ja

### Regnskapsregler

Regler for små foretak benyttet:	Nei
Benyttet ved utarbeidelsen av årsregnskapet til selskapet:	Regnskapslovens alminnelige regler
Benyttet ved utarbeidelsen av årsregnskapet til konsernet:	Regnskapslovens alminnelige regler

### Årsregnskapet fastsatt av kompetent organ

Bekreftet av representant for selskapet:	BDO AS
Dato for fastsettelse av årsregnskapet:	21.04.2021

### Grunnlag for avgivelse

År 2020: Årsregnskapet er elektronisk innlevert  
År 2019: Tall er hentet fra elektronisk innlevert årsregnskap fra 2020

*Det er ikke krav til at årsregnskapet m.v. som sendes til Regnskapsregisteret er undertegnet. Kontrollen på at dette er utført ligger hos revisor/enhetens øverste organ. Sikkerheten ivaretas ved at innsender har rolle/rettighet for innsending av årsregnskapet via Altinn, og ved at det bekreftes at årsregnskapet er fastsatt av kompetent organ.*

Brønnøysundregistrene, 10.07.2022



## Resultatregnskap

Beløp i: NOK	Note	2020	2019
<b>RESULTATREGNSKAP</b>			
<b>Inntekter</b>			
Salgsinntekt	1	95 689 241	112 014 970
Annen driftsinntekt	1	63 396	61 708
<b>Sum inntekter</b>		<b>95 752 637</b>	<b>112 076 678</b>
<b>Kostnader</b>			
Varekostnad	11	90 475 433	104 928 755
Lønnskostnad	1, 3, 11	3 202 539	3 984 714
Avskrivning av driftsmidler og immaterielle eiendeler	4	195 778	293 611
Annen driftskostnad	1, 3, 11, 16	1 761 793	2 010 670
<b>Sum kostnader</b>		<b>95 635 543</b>	<b>111 217 750</b>
<b>Driftsresultat</b>		<b>117 094</b>	<b>858 928</b>
<b>Finansinntekter og finanskostnader</b>			
Renteinntekt fra foretak i samme konsern	2, 11	339 570	738 410
Annen renteinntekt	2	10 035	37 877
Annen finansinntekt	2	354 192	17 449
<b>Sum finansinntekter</b>		<b>703 797</b>	<b>793 736</b>
Annen rentekostnad	2	574 436	879 729
Annen finanskostnad	2		419 936
<b>Sum finanskostnader</b>		<b>574 436</b>	<b>1 299 666</b>
<b>Netto finans</b>		<b>129 361</b>	<b>-505 930</b>
<b>Ordinært resultat før skattekostnad</b>		<b>246 455</b>	<b>352 998</b>
Skattekostnad på ordinært resultat	12	54 201	77 666
<b>Ordinært resultat etter skattekostnad</b>		<b>192 254</b>	<b>275 332</b>
<b>Årsresultat</b>		<b>192 254</b>	<b>275 332</b>
<b>Årsresultat etter minoritetsinteresser</b>		<b>192 254</b>	<b>275 332</b>



## Resultatregnskap

<b>Beløp i: NOK</b>	<b>Note</b>	<b>2020</b>	<b>2019</b>
<b>Totalresultat</b>		<b>192 254</b>	<b>275 332</b>
<b>Overføringer og disponeringer</b>			
Avsatt til annen egenkapital	13	192 254	275 332
<b>Sum overføringer og disponeringer</b>		<b>192 254</b>	<b>275 332</b>



## Balanse

Beløp i: NOK	Note	2020	2019
<b>BALANSE - EIENDELER</b>			
<b>Anleggsmidler</b>			
<b>Immaterielle eiendeler</b>			
Utsatt skattefordel	12	114 500	22 038
<b>Sum immaterielle eiendeler</b>		<b>114 500</b>	<b>22 038</b>
<b>Varige driftsmidler</b>			
Tomter, bygninger o.a. fast eiendom	4		
Driftsløsøre, inventar o.a. utstyr	4, 10	356 973	454 420
<b>Sum varige driftsmidler</b>		<b>356 973</b>	<b>454 420</b>
<b>Finansielle anleggsmidler</b>			
Investering i annet foretak i samme konsern	5	11 007 112	11 007 112
Andre langsiktige fordringer			28 650
<b>Sum finansielle anleggsmidler</b>		<b>11 007 112</b>	<b>11 035 762</b>
<b>Sum anleggsmidler</b>		<b>11 478 585</b>	<b>11 512 220</b>
<b>Omløpsmidler</b>			
<b>Varer</b>			
Lager av varer og annen beholdning	6, 10	14 665	
<b>Sum varer</b>		<b>14 665</b>	
<b>Fordringer</b>			
Kundefordringer	7, 10	12 983 700	14 601 982
Kundefordringer på selskap i samme konsern	7, 9	1 462 692	14 476 461
Andre kortsiktige fordringer	3, 10, 11	10 471 948	7 403 851
<b>Sum fordringer</b>		<b>24 918 340</b>	<b>36 482 293</b>
<b>Bankinnskudd, kontanter og lignende</b>			
Bankinnskudd, kontanter o.l.	8	2 543 625	517 694
<b>Sum bankinnskudd, kontanter og lignende</b>		<b>2 543 625</b>	<b>517 694</b>
<b>Sum omløpsmidler</b>		<b>27 476 630</b>	<b>36 999 988</b>



## Balanse

Beløp i: NOK	Note	2020	2019
<b>SUM EIENDELER</b>		<b>38 955 215</b>	<b>48 512 207</b>
<b>BALANSE - EGENKAPITAL OG GJELD</b>			
<b>Egenkapital</b>			
<b>Innskutt egenkapital</b>			
Aksjekapital	13, 14, 15	16 000 000	16 000 000
<b>Sum innskutt egenkapital</b>		<b>16 000 000</b>	<b>16 000 000</b>
<b>Opptjent egenkapital</b>			
Annen egenkapital	13, 15	4 019 975	3 827 721
<b>Sum opptjent egenkapital</b>		<b>4 019 975</b>	<b>3 827 721</b>
<b>Sum egenkapital</b>		<b>20 019 975</b>	<b>19 827 721</b>
<b>Gjeld</b>			
<b>Langsiktig gjeld</b>			
Utsatt skatt	12		
<b>Annen langsiktig gjeld</b>			
Gjeld til kredittinstitusjoner	10	549 342	664 844
Øvrig langsiktig gjeld	3, 10, 11	5 000 000	5 000 000
<b>Sum annen langsiktig gjeld</b>		<b>5 549 342</b>	<b>5 664 844</b>
<b>Sum langsiktig gjeld</b>		<b>5 549 342</b>	<b>5 664 844</b>
<b>Kortsiktig gjeld</b>			
Gjeld til kredittinstitusjoner	10		2 086 946
Leverandørgjeld	9	2 685 992	6 520 338
Betalbar skatt	12	146 663	52 290
Skyldig offentlige avgifter		2 041 008	2 739 103
Annen kortsiktig gjeld	3	8 512 235	11 620 965
<b>Sum kortsiktig gjeld</b>		<b>13 385 898</b>	<b>23 019 642</b>
<b>Sum gjeld</b>		<b>18 935 240</b>	<b>28 684 486</b>



## Balanse

<b>Beløp i: NOK</b>	<b>Note</b>	<b>2020</b>	<b>2019</b>
<b>SUM EGENKAPITAL OG GJELD</b>		<b>38 955 215</b>	<b>48 512 207</b>



## Konsernets resultatregnskap

Beløp i: NOK	Note	2020	2019
<b>RESULTATREGNSKAP</b>			
<b>Inntekter</b>			
Salgsinntekt	1	254 942 413	286 005 501
Annen driftsinntekt	2	63 396	61 708
<b>Sum inntekter</b>		<b>255 005 809</b>	<b>286 067 209</b>
<b>Kostnader</b>			
Varekostnad		224 170 066	250 717 988
Lønnskostnad	3, 5	15 430 541	14 966 219
Avskrivning av driftsmidler og immaterielle eiendeler	7	1 332 211	1 379 167
Annen driftskostnad	4	11 366 016	16 007 498
<b>Sum kostnader</b>		<b>252 298 834</b>	<b>283 070 872</b>
<b>Driftsresultat</b>		<b>2 706 974</b>	<b>2 996 337</b>
<b>Finansinntekter og finanskostnader</b>			
Annen renteinntekt	6	10 035	37 877
Annen finansinntekt	6	354 493	18 637
<b>Sum finansinntekter</b>		<b>364 528</b>	<b>56 514</b>
Annen rentekostnad	6	1 148 271	1 532 745
Annen finanskostnad	6		419 936
<b>Sum finanskostnader</b>		<b>1 148 271</b>	<b>1 952 682</b>
<b>Netto finans</b>		<b>-783 744</b>	<b>-1 896 168</b>
<b>Ordinært resultat før skattekostnad</b>		<b>1 923 231</b>	<b>1 100 169</b>
Skattekostnad på ordinært resultat	12	423 413	230 983
<b>Ordinært resultat etter skattekostnad</b>		<b>1 499 818</b>	<b>869 186</b>
<b>Årsresultat</b>		<b>1 499 818</b>	<b>869 186</b>
<b>Årsresultat etter minoritetsinteresser</b>		<b>1 499 818</b>	<b>869 186</b>
<b>Totalresultat</b>		<b>1 499 818</b>	<b>869 186</b>



## Konsernets resultatregnskap

<b>Beløp i: NOK</b>	<b>Note</b>	<b>2020</b>	<b>2019</b>
<b>Overføringer og disponeringer</b>			
Avsatt til annen egenkapital	14	1 499 818	869 186
<b>Sum overføringer og disponeringer</b>	14	<b>1 499 818</b>	<b>869 186</b>



### Konsernets balanse

Beløp i: NOK	Note	2020	2019
<b>BALANSE - EIENDELER</b>			
<b>Anleggsmidler</b>			
<b>Immaterielle eiendeler</b>			
Utsatt skattefordel	12		
<b>Varige driftsmidler</b>			
Tomter, bygninger o.a. fast eiendom	7	18 852 285	18 204 506
Maskiner og anlegg	7, 9	4 461 012	4 501 095
Driftsløsøre, inventar o.a. utstyr	7	427 328	520 430
<b>Sum varige driftsmidler</b>	7	<b>23 740 625</b>	<b>23 226 031</b>
<b>Finansielle anleggsmidler</b>			
Investeringer i aksjer og andeler		1	1
Andre langsiktige fordringer			28 650
<b>Sum finansielle anleggsmidler</b>		<b>1</b>	<b>28 651</b>
<b>Sum anleggsmidler</b>		<b>23 740 627</b>	<b>23 254 682</b>
<b>Omløpsmidler</b>			
<b>Varer</b>			
<b>Sum varer</b>	9, 10	<b>77 611 235</b>	<b>65 989 986</b>
<b>Fordringer</b>			
Kundefordringer	9, 11	28 867 444	36 568 913
Andre kortsiktige fordringer	9	11 254 115	12 001 162
<b>Sum fordringer</b>	9	<b>40 121 560</b>	<b>48 570 074</b>
<b>Bankinnskudd, kontanter og lignende</b>			
Bankinnskudd, kontanter o.l.	8	4 247 074	1 310 528
<b>Sum bankinnskudd, kontanter og lignende</b>		<b>4 247 074</b>	<b>1 310 528</b>
<b>Sum omløpsmidler</b>		<b>83 174 251</b>	<b>82 875 596</b>
<b>SUM EIENDELER</b>		<b>106 914 878</b>	<b>106 130 278</b>



## Konsernets balanse

Beløp i: NOK	Note	2020	2019
<b>BALANSE - EGENKAPITAL OG GJELD</b>			
<b>Egenkapital</b>			
<b>Innskutt egenkapital</b>			
Aksjekapital	15	16 000 000	16 000 000
<b>Sum innskutt egenkapital</b>		<b>16 000 000</b>	<b>16 000 000</b>
<b>Opptjent egenkapital</b>			
Annen egenkapital	14	18 343 351	15 386 448
Udisponert resultat			
<b>Sum opptjent egenkapital</b>		<b>18 343 351</b>	<b>15 386 449</b>
<b>Sum egenkapital</b>	14	<b>34 343 351</b>	<b>31 386 449</b>
<b>Gjeld</b>			
<b>Langsiktig gjeld</b>			
Utsatt skatt	12	2 689 379	2 269 759
<b>Sum avsetninger for forpliktelser</b>		<b>2 689 379</b>	<b>2 269 759</b>
<b>Annen langsiktig gjeld</b>			
Gjeld til kredittinstitusjoner	9	8 576 848	10 388 117
Øvrig langsiktig gjeld		6 169 365	5 438 331
<b>Sum annen langsiktig gjeld</b>		<b>14 746 212</b>	<b>15 826 448</b>
<b>Sum langsiktig gjeld</b>		<b>17 435 591</b>	<b>18 096 207</b>
<b>Kortsiktig gjeld</b>			
Gjeld til kredittinstitusjoner	9	9 780 009	18 504 368
Leverandørgjeld		30 698 310	18 864 886
Betalbar skatt	12	146 663	52 290
Skyldig offentlige avgifter		2 041 008	2 739 103
Annen kortsiktig gjeld	3	12 469 945	16 486 974
<b>Sum kortsiktig gjeld</b>		<b>55 135 936</b>	<b>56 647 621</b>
<b>Sum gjeld</b>		<b>72 571 527</b>	<b>74 743 828</b>
<b>SUM EGENKAPITAL OG GJELD</b>		<b>106 914 878</b>	<b>106 130 277</b>



# Konsernregnskap 2020 ENGELSVIKEN CANNING AS KONSERN

---

Organisasjonsnr: 979 679 459



## Resultatregnskap

### ENGELSVIKEN CANNING AS KONSERN

Driftsinntekter og driftskostnader	Note	2020	2019
Salgsinntekt	1	254 942 413	286 005 501
Annen driftsinntekt	2	63 396	61 708
<b>Sum driftsinntekter</b>		<b>255 005 809</b>	<b>286 067 209</b>
Varekostnad		224 170 066	250 717 988
Lønnskostnad	3, 5	15 430 541	14 966 219
Avskrivning av driftsmidler og immaterielle eiendeler	7	1 332 211	1 379 167
Annen driftskostnad	4	11 366 016	16 007 498
<b>Sum driftskostnader</b>		<b>252 298 834</b>	<b>283 070 872</b>
<b>Driftsresultat</b>		<b>2 706 974</b>	<b>2 996 337</b>
<b>Finansinntekter og finanskostnader</b>			
Annen renteinntekt	6	10 035	37 877
Annen finansinntekt	6	354 493	18 637
Annen rentekostnad	6	1 148 271	1 532 745
Annen finanskostnad	6	0	419 936
<b>Resultat av finansposter</b>		<b>-783 744</b>	<b>-1 896 168</b>
<b>Ordinært resultat før skattekostnad</b>		<b>1 923 231</b>	<b>1 100 169</b>
Skattekostnad på ordinært resultat	12	423 413	230 983
<b>Årsresultat</b>		<b>1 499 818</b>	<b>869 186</b>
Avsatt til annen egenkapital	14	1 499 818	869 186
<b>Sum disponert</b>	<b>14</b>	<b>1 499 818</b>	<b>869 186</b>



**Balanse**  
**ENGELSVIKEN CANNING AS KONSERN**

<b>Eiendeler</b>	<b>Note</b>	<b>2020</b>	<b>2019</b>
<b>Anleggsmidler</b>			
<b>Varige driftsmidler</b>			
Tomter, bygninger o.a. fast eiendom	7	18 852 285	18 204 506
Maskiner og anlegg	7, 9	4 461 012	4 501 095
Driftsløsøre, inventar o.a. utstyr	7	427 328	520 430
<b>Sum varige driftsmidler</b>	<b>7</b>	<b>23 740 625</b>	<b>23 226 031</b>
Investeringer i aksjer og andeler		1	1
Andre langsiktige fordringer		0	28 650
<b>Sum finansielle anleggsmidler</b>		<b>1</b>	<b>28 651</b>
<b>Sum anleggsmidler</b>		<b>23 740 627</b>	<b>23 254 682</b>
<b>Omløpsmidler</b>			
<b>Varer</b>			
Lager av varer og annen beholdning	9, 10	38 805 617	32 994 993
<b>Sum varer</b>		<b>38 805 617</b>	<b>32 994 993</b>
<b>Fordringer</b>			
Kundefordringer	9, 11	28 867 444	36 568 913
Andre kortsiktige fordringer	9	11 254 115	12 001 162
<b>Sum fordringer</b>	<b>9</b>	<b>40 121 560</b>	<b>48 570 074</b>
<b>Bankinnskudd, kontanter o.l</b>			
Bankinnskudd, kontanter o.l.	8	4 247 074	1 310 528
<b>Sum bankinnskudd, kontanter o.l</b>		<b>4 247 074</b>	<b>1 310 528</b>
<b>Sum omløpsmidler</b>		<b>83 174 251</b>	<b>82 875 596</b>
<b>Sum eiendeler</b>		<b>106 914 878</b>	<b>106 130 278</b>

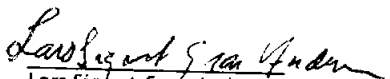


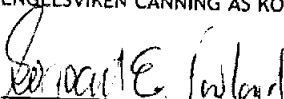
## Balanse


### ENGELSVIKEN CANNING AS KONSERN

Egenkapital og gjeld	Note	2020	2019
<b>Innskutt egenkapital</b>			
Aksjekapital			
Sum innskutt egenkapital	15	<u>16 000 000</u>	<u>16 000 000</u>
<b>Opptjent egenkapital</b>			
Annen egenkapital			
Sum opptjent egenkapital	14	<u>18 343 351</u>	<u>15 386 448</u>
<b>Sum egenkapital</b>	14	<u>34 343 351</u>	<u>31 386 449</u>
<b>Gjeld</b>			
<b>Avsetning for forpliktelser</b>			
Utsatt skatt			
Sum avsetning for forpliktelser	12	<u>2 689 379</u>	<u>2 269 759</u>
<b>Annen langsiktig gjeld</b>			
Gjeld til kredittinstitusjoner			
Øvrig langsiktig gjeld			
Sum annen langsiktig gjeld	9	<u>8 576 848</u>	<u>10 388 117</u>
		<u>6 169 365</u>	<u>5 438 331</u>
		<u>14 746 212</u>	<u>15 826 448</u>
<b>Kortsiktig gjeld</b>			
Gjeld til kredittinstitusjoner			
Leverandørgjeld			
Betalbar skatt			
Skyldig offentlige avgifter			
Annen kortsiktig gjeld			
Sum kortsiktig gjeld	9	<u>9 780 009</u>	<u>18 504 368</u>
		<u>30 698 310</u>	<u>18 864 886</u>
	12	<u>146 663</u>	<u>52 290</u>
		<u>2 041 008</u>	<u>2 739 103</u>
	3	<u>12 469 945</u>	<u>16 486 974</u>
		<u>55 135 936</u>	<u>56 647 621</u>
<b>Sum gjeld</b>		<u>72 571 527</u>	<u>74 743 828</u>
<b>Sum egenkapital og gjeld</b>		<u>106 914 878</u>	<u>106 130 277</u>

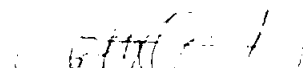
Engelsviken, 20.04.2021  
Styret i ENGELSVIKEN CANNING AS KONSERN

  
Lars Sigvart Gran Andersen  
styremedlem/daglig leder

  
Sigvart Erling Hovland  
styreleder

  
Marianne Gran Andersen  
Nestleder/styremedlem

  
Inger Gran Andersen  
styremedlem

  
Elisabeth Gran Andersson  
styremedlem

ENGELSVIKEN CANNING AS KONSERN

Side 4



## Indirekte kontantstrøm

### ENGELSVIKEN CANNING AS KONSERN

Kontantstrøm

NRS Indirekte metode

	Note	2020	2019
<b>Kontantstrømmer fra operasjonelle aktiviteter</b>			
Resultat før skattekostnad		1 923 231	1 100 169
Periodens betalte skatt		-93 998	-46 142
Tap/gevinst ved salg av anleggsmidler		0	-59 708
Ordinære avskrivninger		1 332 211	1 379 167
Nedskrivning anleggsmidler		28 764	0
Endring i varelager		-5 810 624	21 113 998
Endring i kundefordringer		1 618 282	-2 738 733
Endring i leverandørgjeld		11 833 424	-3 814 497
Effekt av valutakursendringer		274 922	0
Endring i andre tidsavgrensningsposter		-3 237 043	-10 519 955
<b>Netto kontantstrøm fra operasjonelle aktiviteter</b>		<b>7 869 168</b>	<b>6 414 299</b>
<b>Kontantstrømmer fra investeringsaktiviteter</b>			
Innbetalinger ved salg av varige driftsmidler		10 000	448 030
Utbetalinger ved kjøp av varige driftsmidler		-351 468	-280 041
<b>Netto kontantstrøm fra investeringsaktiviteter</b>		<b>-341 468</b>	<b>167 989</b>
<b>Kontantstrømmer fra finansieringsaktiviteter</b>			
Innbetalinger ved opptak av ny langsiktig gjeld		253 137	1 456 062
Innbetalinger ved opptak av ny kortsiktig gjeld		0	170 967
Utbetalinger ved nedbetaling av langsiktig gjeld		-2 757 345	-2 542 073
Utbetalinger ved nedbetaling av kortsiktig gjeld		-2 086 946	-5 637 198
<b>Netto kontantstrøm fra finansieringsaktiviteter</b>		<b>-4 591 154</b>	<b>-6 552 242</b>
<b>Netto endring i kontanter og kontantekvivalenter</b>		<b>2 936 546</b>	<b>30 046</b>
Beh. av kont. og kontantekvivalenter ved per. begynnelse		1 310 528	1 280 482
<b>Beh. av kont. og kontantekvivalenter ved per. slutt</b>		<b>4 247 074</b>	<b>1 310 528</b>



## Engelsviken Canning AS Konsern

### ENGELSVIKEN CANNING AS konsern

#### NOTER TIL REGNSKAPET FOR 2020

##### Regnskapsprinsipper

Årsregnskapet er satt opp i samsvar med regnskapsloven og god regnskapsskikk for øvrige foretak.

##### Bruk av estimater

Utarbeidelse av regnskap i samsvar med regnskapsloven krever bruk av estimater. Videre krever anvendelse av selskapets regnskapsprinsipper at ledelsen må utøve skjønn. Områder som i stor grad inneholder slike skjønnsmessige vurderinger, høy grad av kompleksitet, eller områder hvor forutsetninger og estimater er vesentlige for årsregnskapet, er beskrevet i notene.

##### Salgsinntekter

Inntektsføring ved salg av varer og tjenester vurderes til virkelig verdi av vederlaget, netto etter fradrag for merverdiavgift, returer, rabatter og andre avslag.

##### Konsolideringsprinsipper

Konsernregnskapet omfatter morselskapet Engelsviken Canning AS og datterselskapet Engelsviken Canning Denmark A/S. Konsernregnskapet er utarbeidet som om konsernet var én økonomisk enhet. Transaksjoner og mellomværende mellom selskapene i konsernet er eliminert. Konsernregnskapet er utarbeidet etter ensartede prinsipper, ved at datterselskapet følger de samme regnskapsprinsipper som morselskapet.

Kjøpte datterselskaper regnskapsføres i konsernregnskapet basert på morselskapets anskaffelseskost. Anskaffelseskost tilordnes identifiserbare eiendeler og gjeld i datterselskapet, som oppføres i konsernregnskapet til virkelig verdi på oppkjøpstidspunktet. Eventuell merverdi eller mindreverdi ut over hva som kan henføres til identifiserbare eiendeler og gjeld balanseføres som goodwill. Merverdier i konsernregnskapet avskrives lineært over de oppkjøpte eiendelenes forventede levetid.

##### Klassifisering og vurdering av balanseposter

Omløpsmidler og kortsiktig gjeld omfatter poster som knytter seg til varekretsløpet. For andre poster enn kundefordringer omfattes poster som forfaller til betaling innen ett år etter transaksjonsdagen. Anleggsmidler er eiendeler bestemt til varig eie og bruk. Langsiktig gjeld er gjeld som forfaller senere enn ett år etter transaksjonsdagen.

Omløpsmidler vurderes til laveste av anskaffelseskost og virkelig verdi. Kortsiktig gjeld balanseføres til nominelt beløp på etableringstidspunktet.

Anleggsmidler vurderes til anskaffelseskost. Varige anleggsmidler avskrives etter en fornuftig avskrivningsplan. Anleggsmidlene nedskrives til virkelig verdi ved verdifall som ikke forventes å være forbigående. Langsiktig gjeld med unntak av andre avsetninger balanseføres til nominelt beløp på etableringstidspunktet.

##### Fordringer

Kundefordringer og andre fordringer er oppført i balansen til pålydende etter fradrag for avsetning til forventet tap. Avsetning til tap gjøres på grunnlag av individuelle vurderinger av de enkelte fordringene. I tillegg gjøres det for øvrige kundefordringer en uspesifisert avsetning for å dekke antatt tap.

##### Varebeholdninger

Lager av innkjøpte varer er verdsatt til laveste av anskaffelseskost etter FIFO- prinsippet og virkelig verdi. Egentilvirkede ferdigvarer og varer under tilvirkning er vurdert til varlabel tilvirkningskost. Det foretas nedskrivning for påregnelig ukurans.

##### Varige driftsmidler

Varige driftsmidler balanseføres og avskrives over driftsmidlenes levetid dersom de har antatt levetid over 3 år og har en kostpris som overstiger kr 15.000. Direkte vedlikehold av driftsmidler kostnadsføres løpende under driftskostnader, mens påkostninger eller forbedringer tillegges driftsmidlets kostpris og avskrives i takt med driftsmidlet.

##### Utenlandsk valuta

Fordringer og gjeld i utenlandsk valuta er verdsatt til kursen ved regnskapsårets slutt. Kursgevinster og kurstap knyttet til varesalg og varekjøp i utenlandsk valuta føres som salgsinntekter og varekostnad.



## Engelsviken Canning AS Konsern

### **Forørig er følgende regnskapsprinsipper anvendt:**

FIFO-metoden for tilordning av anskaffelseskost for ombyttbare finansielle eiendeler, laveste verdis prinsipp for markedsbaserte finansielle omløpsmidler og kostmetoden er benyttet for investeringer i datterselskap. Utbytte er inntektsført samme år som det er avsatt i datterselskap/tilknyttet selskap, dersom det er sannsynlig at beløpet vil mottas. Ved utbytte som overstiger andel av tilbakeholdt resultat etter kjøpet representerer den overskytende del tilbakebetaling av investert kapital, og er fratrukket investeringens verdi i balansen.

### **Skatt**

Skattekostnaden i resultatregnskapet omfatter både periodens betalbare skatt og endring i utsatt skatt. Utsatt skatt er beregnet med hhv 22% i mor- og datterselskap på grunnlag av de midlertidige forskjeller som eksisterer mellom regnskapsmessige og skattemessige verdier, samt ligningsmessig underskudd til fremføring ved utgangen av regnskapsåret.

Skatteøkende og skattereduserende midlertidige forskjeller som reverserer eller kan reversere i samme periode er utlignet og skattevirkningen er beregnet på nettogrunnlaget.

### **Kontantstrømoppstilling**

Kontantstrømoppstillingen utarbeides etter den indirekte metoden. Kontanter og kontantekvivalenter omfatter kontanter, bankinnskudd og andre kortsiktige likvide plasseringer som umiddelbart og med uvesentlig kursrisiko kan konverteres til kjente kontantbeløp og med gjenværende løpetid mindre enn tre måneder fra anskaffelsesdato.



## Engelsviken Canning AS Konsern

### Note 1 - Driftsinntekter

Geografisk fordeling	2020	2019
Danmark	13 423 897	16 553 995
Sverige	124 864 826	142 500 162
Norge	187 967 724	217 768 591
England	204 424	1 289 130
Øvrige EU	6 644 659	10 993 040
Råvarer	14 213 735	3 610 835
Bonus og royaltymv	-741 409	-1 195 948
Diverse	28 256	5 270
Eliminert internsalg	-91 463 700	-105 519 575
<b>Sum</b>	<b>254 942 413</b>	<b>286 005 499</b>

### Note 2 - Andre driftsinntekter

	2020	2019
Andre driftsinntekter	63 396	61 708
Gevinst ved salg av driftsmidler	0	0
<b>Sum andre driftsinntekter</b>	<b>63 396</b>	<b>61 708</b>

### Note 3 - Lønnskostnader

	2020	2019
Lønninger	13 148 244	12 691 263
Arbeidsgiveravgift	1 708 903	1 851 811
Pensjonskostnader	384 994	430 804
Andre ytelser	188 401	192 341
<b>Sum</b>	<b>15 430 541</b>	<b>14 966 219</b>

Konsernet har sysselsatt 20 årsverk i regnskapsåret.

Ytelser til ledende personer	Daglig leder	Styret
Lønn/styrehonorar	479 349	150 000
Annenn godtgjørelse	278 082	0

### Lån og stikkerhetsstillelser til ledende personer

	2020	2019
Mor, gjeld til aksjonær	702 215	681 729
DS, gjeld til aksjonær	0	0
<b>Konsern, gjeld til aksjonær</b>	<b>702 215</b>	<b>681 729</b>

	2020	2019
Royalty til daglig leder, ekskl. mva	824 240	500 768

Selskapet leide fabrikk og administrasjonsbygg av Engelsviken Eiendom AS frem til oktober 2018 hvor fabrikk og adm bygget ble revet og skal erstattes av et nytt bygg. Oppføring av dette bygget hadde oppstart i 2019 og stod ferdig sommeren 2020. Fra september 2020 har selskapet igjen leid lokaler fra Engelsviken Eiendom AS eies 100% av Inger og Lars Sigvart Gran Andersen.

Morselskapet har også ansvarlig lån fra Engelsviken Eiendom AS på NOK 5 000 000, samt til tilsvarende fordring. Renter er beregnet ihht gjeldende skjermingsrente.



## Engelsviken Canning AS Konsern

### Note 4 - Revisjonshonorar

#### Revisjon og andre tjenester

Kostnadsført revisjonshonorar for 2020 utgjør kr 281 826 for revisjon og kr 48 470 for annen bistand. Merverdiavgift er ikke inkludert i revisjonshonoraret.

### Note 5 - Obligatorisk tjenstepensjon

#### Obligatorisk tjenstepensjon

Foretaket er pliktig til å ha tjenstepensjonsordning etter lov om obligatorisk tjenstepensjon, og har etablert pensjonsordning som tilfredstiller kravene i loven.

### Note 6 – Spesifikasjon av finansinntekter og og finanskostnader

Finansinntekter	2020	2019
Annen finansinntekt	354 493	18 637
Annen renteinntekt	10 035	37 877
<b>Sum finansinntekter</b>	<b>364 528</b>	<b>56 515</b>

Finanskostnader	2020	2019
Annen rentekostnad	1 148 271	1 532 745
Annen finanskostnad	0	419 936
<b>Sum finanskostnader</b>	<b>1 148 271</b>	<b>1 952 681</b>

### Note 7 – Varige driftsmidler

Varige driftsmidler er vurdert til historisk kost etter fradrag for avskrivninger. Avskrivningene er beregnet på grunnlag av kostpris og fordelt over antatt økonomisk levetid.

Varige driftsmidler	Bygning og fast eiendom	Maskiner og anlegg	Driftsløsøre, inventar, verktøy, kontormaskiner	Sum
Anskaffelseskost 01.01.19	33 307 726	15 678 543	2 322 005	
Tilgang i år	0	253 137	98 331	
Avgang i år (kostpris)	0	-288 679	0	51 308 274
Anskaffelseskost 31.12.19	33 307 726	15 643 001	2 420 336	351 468
Akkumulerte avskrivninger	14 455 441	11 181 989	1 993 008	-288 679
Bokført verdi 31.12.19	18 852 286	4 461 012	427 328	51 371 063
Årets ordinære avskrivninger	562 670	573 763	195 778	27 630 438
Forventet økonomisk levetid	10-22 år	5-10 år	0-10 år	1 332 211
Avskrivningsmetode	Lineær	Lineær	Lineær	

### Note 8 - Bundne bankinnskudd, trekkrettigheter

Bundne bankinnskudd	2020	2019
Mor, skattetrekkmidler	181 983	202 530



## Engelsviken Canning AS Konsern

### Note 9 - Gjeld og pantstillelser

	2020	2019
<b>Langsiktig gjeld med forfall senere enn 5 år</b>		
Mor, Langsiktig gjeld	5 000 000	5 000 000
DS, Langsiktig gjeld	3 355 934	3 177 297
<b>Sum</b>	<b>8 355 934</b>	<b>8 177 297</b>

### Pant og garantier

	2020	2019
<b>Pantsikret gjeld</b>		
Mor, Gjeld til kredittinstitusjoner	549 342	2 751 790
DS, Gjeld til kredittinstitusjoner	18 244 575	26 324 587
<b>Sum pantsikret gjeld</b>	<b>18 793 917</b>	<b>29 076 377</b>

	2020	2019
<b>Pantsikret kredittramme</b>		
Mor, Kredittramme til kredittinstitusjoner	6 000 000	10 000 000
DS, Kredittramme til kredittinstitusjoner	0	0
<b>Sum Kredittramme til kredittinstitusjoner</b>	<b>6 000 000</b>	<b>10 000 000</b>

	2020	2019
<b>Pantsikret factoringavtale</b>		
Mor, Kredittramme factoringavtale	25 863 900	24 881 800
DS, Kredittramme factoringavtale	35 177 500	33 005 000
<b>Sum Kredittramme factoringavtale</b>	<b>60 841 400</b>	<b>57 886 800</b>

	2020	2019
<b>Pantsikret garantier</b>		
Mor, Garantier	5 000 000	5 000 000
DS, Garantier	0	0
<b>Sum Garantier</b>	<b>5 000 000</b>	<b>5 000 000</b>

	2020	2019
<b>Sikret i panteobjekter med bokførte verdier:</b>		
Mor, Driftsmidler	161 100	354 420
DS, Driftsmidler	23 383 652	22 771 611
Mor, Varelager	14 665	0
DS, Varelager	30 670 083	32 994 993
Mor, Kundefordringer	14 446 392	29 078 443
DS, Kundefordringer	17 834 780	21 966 931
Mor, Andre fordringer	10 471 948	2 403 851
DS, Andre fordringer	0	0
<b>Sum</b>	<b>96 982 620</b>	<b>109 570 249</b>

Det er likeledes fra mor til datterselskap stilt en selvskyldnerkausjon som depositum for ethvert mellomværende.

Det er knyttet flere covenants krav til selskapet. Banken stiller krav til egenkapitalandel og resultat i konsernet. Pr 31.12.2020 er kravet til egenkapitalandel og resultat før skatt oppfylt.

### Valutaterminkontrakt som benyttes som sikringsinstrument

Engelsviken Canning Norge AS har løpende kjøps- og salgskontrakter pr. 31.12.20

Urealisert valutagevinst på valutaterminer pr 31.12.2020 utgjør ubetydelig beløp da kontraktene ble inngått i desember 2020



## Engelsviken Canning AS Konsern

### Note 10 - Varer

	2020	2019
Råvarer	30 674 992	24 858 303
Egentilvirkede ferdigvarer / handelsvarer	8 130 625	8 136 690
<b>Sum</b>	<b>38 805 617</b>	<b>32 994 993</b>

### Note 11 - Kundefordringer

	2020	2019
Kundefordringer til pålydende	29 637 759	37 139 227
Avsetning til tap	770 315	570 315
<b>Balansført verdi av kundefordringer 31.12</b>	<b>28 867 444</b>	<b>36 568 912</b>

Kundefordringer er vurdert til pålydende, nedskrevet med forventet tap på fordringer.

### Note 12 - Skatt

#### Beregning av utsatt skatt

#### Midlertidige forskjeller

	2020	2019
Anleggsmidler	14 560 440	12 870 561
Omløpsmidler	-175 565	70 013
Pensjonsforpliktelse		0
Leasinggjeld	-437 058	-459 717
<b>Netto midlertidige forskjeller</b>	<b>13 947 817</b>	<b>12 480 857</b>
Underskudd til fremføring	-1 721 518	-2 161 453
<b>Grunnlag for utsatt skatt</b>	<b>12 226 299</b>	<b>10 319 404</b>

<b>Utsatt skatt konsernregnskapet</b>	<b>2 689 379</b>	<b>2 289 769</b>
---------------------------------------	------------------	------------------

#### Grunnlag for skattekostnad, endring i utsatt skatt og betalbar skatt

	2020	2019
Resultat før skattekostnad	1 923 231	1 100 167
Permanente forskjeller	1 366,00	-5 342
Grunnlag for årets skattekostnad	1 924 597	1 094 825
Endring i midlertidige forskjeller	-662 870	-1 402 412
<b>Grunnlag for betalbar skatt i resultatregnskapet</b>	<b>1 261 727</b>	<b>-307 587</b>
Underskudd til fremføring	-595 077	0
<b>Skattepliktig inntekt (gri. betalbar skatt)</b>	<b>666 650</b>	<b>-307 587</b>

#### Fordeling av skattekostnaden

	2020	2019
Betalbar skatt på årets resultat	146 663	52 290
Kursreguleringer	2	-462
Endring i utsatt skatt	276 748	179 155
<b>Skattekostnad</b>	<b>423 413</b>	<b>230 983</b>



## Engelsviken Canning AS Konsern

Betalbar skatt i balansen	2020	2019
Betalbar skatt i skattekostnaden	146 663	52 290,00
Kursregulering		-
<b>Betalbar skatt i balansen</b>	<b>146 663</b>	<b>52 290,00</b>

### Note 13 – Leasing- og leieforpliktelser

	2020	1 år	2-5 år	Over 5 år
DS Leieforpliktelser		204 030		
DS Operasjonell leasing	171 666	85 833		
DS, Finansiell leasing	437 061	84 985	352 076	
Mor, Leieforpliktelser	105 406	402 000	1 529 833	
<b>Sum</b>	<b>714 133</b>	<b>572 818</b>	<b>1 881 909</b>	<b>1</b>

Leasingkontakter vedrørende varige driftsmidler, hvor selskapet har alle vesentlige risikoer og fordeler ved eierskap, balanseføres som eiendeler. Eiendelene måles ved førstegangsinnregning i balansen til en beregnet kostpris som tilsvarer virkelig verdi eller nåverdien av fremtidige leasingtjenester. Ved beregning av nåverdien brukes leasingsavtalens interne rente som diskonteringsfaktor eller en tilnærmet verdi. Finansielt leasede eiendler avskrives som selskapets andre lignede varige driftsmidler.  
Leieforhold i mor er utenfor konsernet.

### Note 14 – Egenkapital

	Aksjekapital	Annen EK	Udekket tap	Sum
Egenkapital 01.01.19	16 000 000	15 386 448	0	31 386 448
Kursreguleringer		1 465 749		1 465 749
Andre endringer		-8 665		-8 665
Årets resultat		1 499 818	0	1 499 818
<b>Egenkapital 31.12.18</b>	<b>16 000 000</b>	<b>18 343 351</b>	<b>0</b>	<b>34 343 351</b>



## Engelsviken Canning AS Konsern

### Note 15 – Aksjekapital og aksjonærinformasjon

Aksjekapitalen består av

	Antall	Pålydende	Bokført
A-aksjer	50	1 000	50 000
B-aksjer	15 950	1 000	15 950 000
<b>Sum</b>	<b>16 000</b>		<b>16 000 000</b>

I generalforsamlingen skal hver A-aksje ha 1000 stemmer, mens hver B-aksje skal ha 1 stemme. Utover dette har A- og B- aksjene samme rettigheter i generalforsamlingen.

Aksjonæroversikt	Verv	A-aksjer	B-aksjer	Sum aksjer	Eierandel
Lars Sigvart Gran Andersen	Daglig leder / styremedlem	25	0	25	0,16 %
Inger Gran Andersen	Styremedlem	25	0	25	0,16 %
Marianne Gran Andersen	Nest leder / Styremedlem	0	7 975	7 975	49,84 %
Elisabeth Gran Andersson	Styremedlem	0	7 975	7 975	49,84 %
<b>Totalt antall aksjer</b>		<b>50</b>	<b>15 950</b>	<b>16 000</b>	<b>100 %</b>

### Note 16 – Fortsatt drift

Verdens helseorganisasjon (WHO) erklærte koronautbruddet som en global folkehelsekrise 30. januar 2020 og som en global pandemi 11. mars 2020.

Selskapet er delvis påvirket av korona ved at deler av salget nå går til andre kjøpegrupper enn de som er direkte rammet. Det er stor usikkerhet om både de kortsiktige og langsiktige virkningene av pandemien. Selskapet forventer fortsatt god avsetning for sine produkter, samtidig som det forventes en dreining i salget i ulike salgskanaler.

Årsregnskapet er avlagt under forutsetning om fortsatt drift.



BDO AS  
Bernt Ankers gate 17  
1534 Moss

## Uavhengig revisors beretning

Til generalforsamlingen i Engelsviken Canning AS

Uttalelse om revisjonen av årsregnskapet

### Konklusjon

Vi har revidert Engelsviken Canning AS sitt årsregnskap.

Årsregnskapet består av:

- Selskapsregnskapet, som består av balanse per 31. desember 2020, resultatregnskap og kontantstrømoppstilling for regnskapsåret avsluttet per denne datoen og noter, herunder et sammendrag av viktige regnskapsprinsipper, og
- Konsernregnskapet, som består av balanse per 31. desember 2020, resultatregnskap og kontantstrømoppstilling for regnskapsåret avsluttet per denne datoen og noter, herunder et sammendrag av viktige regnskapsprinsipper.

Etter vår mening:

- Er årsregnskapet avgitt i samsvar med lov og forskrifter
- Gir selskapsregnskapet et rettviseende bilde av den finansielle stillingen til Engelsviken Canning AS per 31. desember 2020 og av selskapets resultater og kontantstrømmer for regnskapsåret som ble avsluttet per denne datoen i samsvar med regnskapslovens regler og god regnskapsskikk i Norge
- Gir konsernregnskapet et rettviseende bilde av den finansielle stillingen til konsernet Engelsviken Canning AS per 31. desember 2020 og av konsernets resultater og kontantstrømmer for regnskapsåret som ble avsluttet per denne datoen i samsvar med regnskapslovens regler og god regnskapsskikk i Norge.

### Grunnlag for konklusjonen

Vi har gjennomført revisjonen i samsvar med lov, forskrift og god revisjonsskikk i Norge, herunder de internasjonale revisjonsstandardene International Standards on Auditing (ISA-ene). Våre oppgaver og plikter i henhold til disse standardene er beskrevet i Revisors oppgaver og plikter ved revisjon av årsregnskapet. Vi er uavhengige av selskapet slik det kreves i lov og forskrift, og har overholdt våre øvrige etiske forpliktelser i samsvar med disse kravene. Etter vår oppfatning er innhentet revisjonsbevis tilstrekkelig og hensiktsmessig som grunnlag for vår konklusjon.

### Annen informasjon

Ledelsen er ansvarlig for annen informasjon. Annen informasjon består av årsberetningen.

Vår uttalelse om revisjonen av årsregnskapet dekker ikke annen informasjon, og vi attesterer ikke den andre informasjonen.



I forbindelse med revisjonen av årsregnskapet er det vår oppgave å lese annen informasjon identifisert ovenfor med det formål å vurdere hvorvidt det foreligger vesentlig inkonsistens mellom annen informasjon og årsregnskapet, kunnskap vi har opparbeidet oss under revisjonen, eller hvorvidt den tilsynelatende inneholder vesentlig feilinformasjon.

Dersom vi, på bakgrunn av arbeidet vi har utført, konkluderer med at disse andre opplysningene inneholder vesentlig feilinformasjon, er vi pålagt å uttale oss om dette. Vi har ingenting å rapportere i så henseende.

#### Styret og daglig leders ansvar for årsregnskapet

Styret og daglig leder (ledelsen) er ansvarlig for å utarbeide årsregnskapet i samsvar med lov og forskrifter, herunder for at det gir et rettviseende bilde i samsvar med regnskapslovens regler og god regnskapsskikk i Norge. Ledelsen er også ansvarlig for slik intern kontroll som den finner nødvendig for å kunne utarbeide et årsregnskap som ikke inneholder vesentlig feilinformasjon, verken som følge av misligheter eller utilsiktede feil.

Ved utarbeidelsen av årsregnskapet må ledelsen ta standpunkt til selskapets og konsernets evne til fortsatt drift og opplyse om forhold av betydning for fortsatt drift. Forutsetningen om fortsatt drift skal legges til grunn for årsregnskapet så lenge det ikke er sannsynlig at virksomheten vil bli avvirket.

#### Revisors oppgaver og plikter ved revisjonen av årsregnskapet

Vårt mål er å oppnå betryggende sikkerhet for at årsregnskapet som helhet ikke inneholder vesentlig feilinformasjon, verken som følge av misligheter eller utilsiktede feil, og å avgi en revisjonsberetning som inneholder vår konklusjon. Betryggende sikkerhet er en høy grad av sikkerhet, men ingen garanti for at en revisjon utført i samsvar med lov, forskrift og god revisjonsskikk i Norge, herunder ISA-ene, alltid vil avdekke vesentlig feilinformasjon som eksisterer. Feilinformasjon kan oppstå som følge av misligheter eller utilsiktede feil. Feilinformasjon blir vurdert som vesentlig dersom den enkeltvis eller samlet med rimelighet kan forventes å påvirke økonomiske beslutninger som brukerne foretar basert på årsregnskapet.

For videre beskrivelse av revisors oppgaver og plikter vises det til:  
<https://revisorforeningen.no/revisjonsberetninger>

#### Uttalelse om andre lovmessige krav

##### Konklusjon om årsberetningen

Basert på vår revisjon av årsregnskapet som beskrevet ovenfor, mener vi at opplysningene i årsberetningen om årsregnskapet, forutsetningen om fortsatt drift og forslaget til anvendelse av overskuddet er konsistente med årsregnskapet og i samsvar med lov og forskrifter.

##### Konklusjon om registrering og dokumentasjon

Basert på vår revisjon av årsregnskapet som beskrevet ovenfor, og kontrollhandlinger vi har funnet nødvendig i henhold til internasjonal standard for attestasjonsoppdrag (ISAE) 3000 «Attestasjonsoppdrag som ikke er revisjon eller forenklet revisorkontroll av historisk finansiell informasjon», mener vi at ledelsen har oppfylt sin plikt til å sørge for ordentlig og oversiktlig registrering og dokumentasjon av selskapets og konsernets regnskapsopplysninger i samsvar med lov og god bokføringsskikk i Norge.



BDO AS

Per Harald Eskedal  
statsautorisert revisor  
(elektronisk signert)

Penneo Dokument ID: 5Z8DM-ETODV-OCCH-QNNPS-LMYAO-WBN47



# PENNEO

Signaturene i dette dokumentet er juridisk bindende. Dokument signert med "Penneo"™ - sikker digital signatur.  
De signerende parter sin identitet er registrert, og er listet nedenfor.

"Med min signatur bekrefter jeg alle datoer og innholdet i dette dokument."

## Per Harald Eskedal

Statsautorisert revisor

På vegne av: BDO AS

Serienummer: 9578-5999-4-2409404

IP: 188.95.xxx.xxx

2021-04-20 06:49:31Z



Penneo Dokumentnøkkel: SZ8DM-ETODV-OCCH-QNPS-LMYAO-WBN47

Dokumentet er signert digitalt, med **Penneo.com**. Alle digitale signatur-data i dokumentet er sikret og validert av den datamaskin-utregnede hash-verdien av det opprinnelige dokument. Dokumentet er låst og tids-stemplet med et sertifikat fra en betrodd tredjepart. All kryptografisk bevis er integrert i denne PDF, for fremtidig validering (hvis nødvendig).

### Hvordan bekrefter at dette dokumentet er originalen?

Dokumentet er beskyttet av ett Adobe CDS sertifikat. Når du åpner dokumentet i

Adobe Reader, skal du kunne se at dokumentet er sertifisert av **Penneo e-signature service <penneo@penneo.com>**. Dette garanterer at innholdet i dokumentet ikke har blitt endret.

Det er lett å kontrollere de kryptografiske beviser som er lokalisert inne i dokumentet, med Penneo validator - <https://penneo.com/validate>



Sak 03/04/21 - D

**ENGELSVIKEN CANNING AS KONSERN**

**ÅRSBERETNING 2020**

**Redegjørelse for årsregnskapet**

Styret bekrefter at forutsetningen om fortsatt drift er tilstede og regnskapet for 2020 er gjort opp under denne forutsetning.

**Virksomheten**

Konsernet Engelsviken Canning (selskapet) består av selskapene

- Engelsviken Canning AS, morselskap
- Engelsviken Canning Denmark AS, heleiet datterselskap

Selskapenes virksomhet består av handel og produksjon av fisk og skaldyr samt kjøp og salg av varer og tjenester og alt som står naturlig i forbindelse med dette, samt deltagelse i andre selskaper og virksomheter med tilsvarende formål.

Morselskapets virksomhet foregår i leide lokaler i Engelsviken i Fredrikstad kommune mens datterselskapets virksomhet foregår fra egne lokaler i Frederikshavn kommune i Danmark.

**Resultatregnskap**

Omsetningen for Engelsviken Canning i 2020 ble NOK 255.005.809 mot NOK 286.067.209 i 2019. Selskapets driftsresultat utgjorde NOK 2.706.974 mot NOK 2.996.337 i 2019.

Resultat før skatt ble NOK 1.923.231 mot NOK 1.100.169 i 2019.

Årets konsernresultat er belastet med royalty på NOK 824.240 mens royalty i 2019 utgjorde NOK 500.768.

Morselskapets regnskapsførsel og tilhørende administrative tjenester er utført av datterselskapet i Danmark.

**Balanse, likviditet og kontantstrøm**

Konsernets total kapital var pr 31.12.2020 NOK 106.914.878. Omløpsmidler utgjorde NOK 83.174.251 og kortsiktig gjeld var NOK 55.135.936. Konsernets egenkapital pr 31.12.2020 var på NOK 34.343.351 mot NOK 31.386.449 i 2019, en økning på 9,42%. Egenkapitalen pr 31.12.2020 i konsernet tilsvarer en egenkapitalandel på 32,12%.

Morselskapets egenkapital pr 31.12.2020 var på NOK 20.019.975 mot NOK 19.827.721 i 2019, en økning på 0,97%. Egenkapitalen pr 31.12.2020 i morselskapet tilsvarer en egenkapitalandel på 51,4 og annen egenkapital utgjør NOK 4.019.975.

Morselskapets aksjer i Engelsviken Canning Denmark AS er balanseført til kostpris NOK 11.007.112, hvilket samsvarer med pålydende.

Engelsviken Canning AS har i tillegg netto mellomværende med Engelsviken Canning Denmark AS pr 31.12.20 på NOK 488.344. Engelsviken Canning Denmark AS har i løpet av 2020 ytterligere styrket sin posisjon og grunnlag for vekst og gode resultater framover. Styret er derfor av den oppfatning at det er riktig å balanseføre mellomværendet til dets fulle pålydende uten nedskrivning.

Konsernet ble under året tilført NOK 7.869.168 til operasjonelle aktiviteter.

Det ble i samme periode kjøpt investeringsaktiviteter for NOK 341.468, nedbetalt gjeld med NOK 4.591.154 som medførte at konsernets kontantbeholdning pr 31.12.2020 utgjorde NOK 4.247.074.

Styret mener at årsregnskapet gir et rettvisende bilde av selskapets eiendeler og gjeld, finansielle stilling og resultat.

**Finansiell risiko**

Konsernet er gjennom sine aktiviteter eksponert for forskjellige typer av finansiell risiko, inkludert prissisiko, renterisiko, valutarisiko, kredittrisiko og likviditetsrisiko. Generelt vurderes disse risikoer å være lave, med en viss eksponering for valutarisiko, hvorfor selskapet har etablert en valutasikringsstrategi.

De overordnede prinsipper er å minimere eksponering mot finansiell risiko.



## Drift og utsikter framover

Konsernets posisjon som ledende aktør innen sitt produktområde ble ytterligere konsolidert i 2020 og inngikk nye leverings-kontrakter med effekt også i 2021.

Produksjonen ved anlegget i Skagen skjer med nytt og oppgradert utstyr med god kapasitet som gir optimalisert effektivitet.

Verdensproduksjonen av kaldtvannsreker fortsatte å falle også i 2020.

Selskapet har opprettholdt gode relasjoner til viktige samarbeidspartnere og vurderer utsiktene for stabile avtaler i 2021 som gode.

Tilgangen til øvrige ressurser og arbeidskraft er god. Resultatutviklingen hittil i 2021 har vært lavere enn forventet, dog forventer selskapet et tilfredsstillende resultat i 2021.

De fleste deler av verden har i det meste af 2020 blitt rammet av korona-viruset, og det er stor usikkerhet om både de kortsiktige og de langsiktige virkningene av pandemien. Konsernet forventer fortsatt god avsetning for sine produkter, samtidig som det forventes en mindre grad av påvirkning på salg til industri og detalj og noe større usikkerhet med salg til foodservice. Konsernet har foretatt en analyse av likviditetssituasjonen og mener at selskapet har tilgang til tilstrekkelig likviditet til en fornuftig drift gjennom 2021.

## Arbeidsmiljø

I henhold til gjeldende lover og forskrifter fører selskapet oversikt over totalt sykefravær blant selskapets ansatte, målt til 18,4% i morselskapet og 1,0% i datterselskapet.

Det har ikke forekommet alvorlige arbeidsuhell eller ulykker i løpet av året, hverken i mor- eller datterselskapet.

Arbeidsmiljøet betraktes som godt, og det arbeides løpende med tiltak for forbedringer.

Det ble ikke avdekket vesentlige svakheter ved arbeidsmiljøet eller de ansattes sikkerhet i 2020.

## Likestilling

Gjennomsnittlig antall ansatte i konsernet (18) fordeler seg på 8 kvinner og 10 menn.

I selskapenes styrer sitter 3 kvinner og 2 menn.

Konsernets personalpolitikk anses å være kjønnsnøytral på alle områder. Etter vår oppfatning er likestillingsspørsmål tilfredsstillende ivaretatt, og det er ikke iverksatt eller planlagt konkrete tiltak innenfor dette området. Det er ikke mottatt tilbakemeldinger, verken fra kvinner eller menn, på at noen opplever selskapets personalpolitikk som kjønnsdiskriminerende.

## Tiltak for å hindre diskriminering mv.

Bedriften arbeider for å fremme likestilling og hindre diskriminering på grunn av etnisitet, nasjonal opprinnelse, avstammning, hudfarge, språk, religion og livssyn.

Selskapet er videre bevisst hensynet til menneskerettigheter, arbeidstakerrettigheter og sosiale forhold samt bekjempelse av korrupsjon i sine forretningsstrategier, i sin daglige drift og i forholdet til sine interessenter.

## Ytre miljø

Det er konsernets målsetting å fremstå som et konsern med miljøvennlige virksomheter.

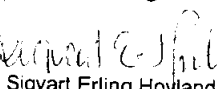
Konsernets virksomhet forurenser ikke det ytre miljø.

## Årsresultat og disponering


Det er ikke utbetalt utbytte i 2020. Årets resultat fra morselskapet NOK 192 254 overføres til annen egenkapital.

Engelsviken 20. april 2021


## Styret for Engelsviken Canning AS

  
Sigvart Erling Hovland  
Styreleder

  
Elisabeth Gran Andersson  
Styremedlem

  
Marianne Gran Andersen  
Nestleder og styremedlem

  
Inger Gran Andersen  
Styremedlem

  
Lars Sigvart Gran Andersen  
Styremedlem og daglig leder



# Årsregnskap 2020 Engelsviken Canning AS

---

Organisasjonsnr: 979 679 459



## Resultatregnskap Engelsviken Canning AS

Driftsinntekter og driftskostnader	Note	2020	2019
Salgsinntekt	1	95 689 241	112 014 970
Annen driftsinntekt	1	63 396	61 708
<b>Sum driftsinntekter</b>		<b>95 752 637</b>	<b>112 076 678</b>
Varekostnad	11	90 475 433	104 928 755
Lønnskostnad	1, 3, 11	3 202 539	3 984 714
Avskrivning av driftsmidler og immaterielle eiendeler	4	195 778	293 611
Annen driftskostnad	1, 3, 11, 16	1 761 793	2 010 670
<b>Sum driftskostnader</b>		<b>95 635 543</b>	<b>111 217 750</b>
<b>Driftsresultat</b>		<b>117 094</b>	<b>858 928</b>
<b>Finansinntekter og finanskostnader</b>			
Renteinntekt fra foretak i samme konsern	2, 11	339 570	738 410
Annen renteinntekt	2	10 035	37 877
Annen finansinntekt	2	354 192	17 449
Annen rentekostnad	2	574 436	879 729
Annen finanskostnad	2	0	419 936
<b>Resultat av finansposter</b>		<b>129 361</b>	<b>-505 930</b>
<b>Ordinært resultat før skattekostnad</b>		<b>246 455</b>	<b>352 998</b>
Skattekostnad på ordinært resultat	12	54 201	77 666
<b>Årsresultat</b>		<b>192 254</b>	<b>275 332</b>
<b>Overføringer</b>			
Avsatt til annen egenkapital	13	192 254	275 332
<b>Sum overføringer</b>		<b>192 254</b>	<b>275 332</b>



## Balanse Engelsviken Canning AS

Eiendeler	Note	2020	2019
<b>Anleggsmidler</b>			
<i>Immaterielle eiendeler</i>			
Utsatt skattefordel	12	114 500	22 038
<b>Sum immaterielle eiendeler</b>		<b>114 500</b>	<b>22 038</b>
<i>Varige driftsmidler</i>			
Driftsløsøre, inventar o.a. utstyr	4, 10	356 973	454 420
<b>Sum varige driftsmidler</b>		<b>356 973</b>	<b>454 420</b>
<i>Finansielle anleggsmidler</i>			
Investeringer i annet foretak i samme konsern	5	11 007 112	11 007 112
Andre langsiktige fordringer		0	28 650
<b>Sum finansielle anleggsmidler</b>		<b>11 007 112</b>	<b>11 035 762</b>
<b>Sum anleggsmidler</b>		<b>11 478 585</b>	<b>11 512 220</b>
<b>Omløpsmidler</b>			
<i>Varer</i>			
Lager av varer og annen beholdning	6, 10	14 665	0
<b>Sum varer</b>		<b>14 665</b>	<b>0</b>
<i>Fordringer</i>			
Kundefordringer	7, 10	12 983 700	14 601 982
Kundefordringer på selskap i samme konsern	7, 9	1 462 692	14 476 461
Andre kortsiktige fordringer	3, 10, 11	10 471 948	7 403 851
<b>Sum fordringer</b>		<b>24 918 340</b>	<b>36 482 293</b>
<i>Bankinnskudd, kontanter o.l</i>			
Bankinnskudd, kontanter o.l.	8	2 543 625	517 694
<b>Sum bankinnskudd, kontanter o.l</b>		<b>2 543 625</b>	<b>517 694</b>
<b>Sum omløpsmidler</b>		<b>27 476 630</b>	<b>36 999 988</b>
<b>Sum eiendeler</b>		<b>38 955 215</b>	<b>48 512 207</b>



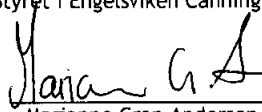
## Balanse

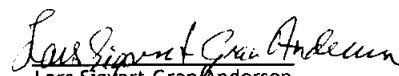
### Engelsviken Canning AS

Egenkapital og gjeld	Note	2020	2019
<b>Egenkapital</b>			
<i>Innskutt egenkapital</i>			
Aksjekapital	13, 14, 15	16 000 000	16 000 000
Sum innskutt egenkapital		<u>16 000 000</u>	<u>16 000 000</u>
<i>Opptjent egenkapital</i>			
Annen egenkapital	13, 15	4 019 975	3 827 721
Sum opptjent egenkapital		<u>4 019 975</u>	<u>3 827 721</u>
Sum egenkapital		<u>20 019 975</u>	<u>19 827 721</u>
<b>Gjeld</b>			
<i>Annen langsiktig gjeld</i>			
Gjeld til kredittinstitusjoner	10	549 342	664 844
Øvrig langsiktig gjeld	3, 10, 11	5 000 000	5 000 000
Sum annen langsiktig gjeld		<u>5 549 342</u>	<u>5 664 844</u>
<i>Kortsiktig gjeld</i>			
Gjeld til kredittinstitusjoner	10	0	2 086 946
Leverandørgjeld		734 956	706 647
Leverandørgjeld til selskap i samme konsern	9	1 951 036	5 813 691
Betalbar skatt	12	146 663	52 290
Skyldig offentlige avgifter		2 041 008	2 739 103
Annen kortsiktig gjeld	3	8 512 235	11 620 965
Sum kortsiktig gjeld		<u>13 385 898</u>	<u>23 019 642</u>
Sum gjeld		<u>18 935 240</u>	<u>28 684 486</u>
Sum egenkapital og gjeld		<u>38 955 215</u>	<u>48 512 207</u>

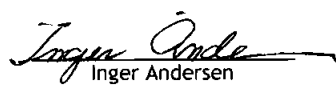
Engelsviken, 20.04.2021  
Styret i Engelsviken Canning AS

  
Sigvart Erling Hovland  
styreleder

  
Marianne Gran Andersen  
nestleder / styremedlem

  
Lars Sigvart Gran Andersen  
styremedlem/daglig leder

  
Elisabeth Gran Andersson  
styremedlem

  
Inger Andersen  
styremedlem



## Indirekte kontantstrøm

### Engelsviken Canning AS

Kontantstrømmer fra operasjonelle aktiviteter	Note	2020	2019
Resultat før skattekostnad		246 455	352 998
Periodens betalte / refunderte skatt		-52 290	-7 871
Tap/gevinst ved salg av anleggsmidler		-10 000	-59 708
Ordinære avskrivninger		195 778	293 611
Endring i varelager		-14 665	67 982
Endring i kundefordringer		14 632 051	4 386 576
Endring i leverandørgjeld		-3 834 346	5 778 005
Endring i andre tidsavgrensingsposter		-6 846 273	-7 134 441
<b>Netto kontantstrøm fra operasjonelle aktiviteter</b>		<b>4 316 710</b>	<b>3 677 152</b>
<b>Kontantstrømmer fra investeringsaktiviteter</b>			
Innbetalinger ved salg av varige driftsmidler		10 000	250 000
Utbetalinger ved kjøp av varige driftsmidler		-98 331	0
<b>Netto kontantstrøm fra investeringsaktiviteter</b>		<b>-88 331</b>	<b>250 000</b>
<b>Kontantstrømmer fra finansieringsaktiviteter</b>			
Innbetalinger ved opptak av ny langsiktig gjeld		0	1 456 062
Utbetalinger ved nedbetaling av langsiktig gjeld		-115 502	0
Utbetalinger ved nedbetaling av kortsiktig gjeld		-2 086 946	-5 637 198
<b>Netto kontantstrøm fra finansieringsaktiviteter</b>		<b>-2 202 448</b>	<b>-4 181 136</b>
Netto endring i kontanter og kontantekvivalenter		2 025 931	-253 984
Beh. av kont. og kontantekvivalenter ved per. begynnelse		517 694	771 678
<b>Beh. av kont. og kontantekvivalenter ved per. slutt</b>		<b>2 543 625</b>	<b>517 694</b>



## Noter til regnskapet 2020

### Regnskapsprinsipper

Årsregnskapet er satt opp i samsvar med regnskapsloven og god regnskapsskikk for øvrige foretak.

### Bruk av estimater

Utarbeidelse av regnskap i samsvar med regnskapsloven krever bruk av estimater. Videre krever anvendelse av selskapets regnskapsprinsipper at ledelsen må utøve skjønn. Områder som i stor grad inneholder slike skjønsmessige vurderinger, høy grad av kompleksitet, eller områder hvor forutsetninger og estimater er vesentlige for årsregnskapet, er beskrevet i notene.

### Salgsinntekter

Inntekter ved salg av varer og tjenester vurderes til virkelig verdi av vederlaget, netto etter fradrag for merverdiavgift, returer, rabatter og andre avslag.

Salg av varer inntektsføres når risiko og kontroll i all hovedsak er overført kjøperen.

Med risiko menes eiendelens gevinst og tapspotensiale mens kontroll defineres som beslutnings og råderett.

### Datterselskap

Datterselskapene vurderes etter kostmetoden i selskapsregnskapet. Investeringen er vurdert til anskaffelseskost for aksjene med mindre nedskrivning har vært nødvendig. Det er foretatt nedskrivning til virkelig verdi når verdifall skyldes årsaker som ikke kan antas å være forbigående og det må anses nødvendig etter god regnskapsskikk.

Utbytte og andre utdelinger er inntektsført samme år som det er avsatt i datterselskapene.

### Klassifisering og vurdering av balanseposter

Eiendeler bestemt til varig eie eller bruk er klassifisert som anleggsmidler. Anleggsmidler er vurdert til anskaffelseskost. Omløpsmidler og kortsiktig gjeld omfatter normalt poster som forfaller til betaling innen ett år etter balansedagen, samt poster som knytter seg til varekretsløpet. Omløpsmidler vurderes til laveste verdi av anskaffelseskost og antatt virkelig verdi.

Fordringer klassifiseres som omløpsmidler hvis de skal tilbakebetales i løpet av ett år. For gjeld er analoge kriterier lagt til grunn. Første års avdrag på langsiktige fordringer og langsiktig gjeld klassifiseres likevel ikke som omløpsmiddel og kortsiktig gjeld.

Enkelte poster er vurdert etter andre regler. Postene det gjelder vil være blant de postene som omhandles nedenfor.

### Varige driftsmidler

Varige driftsmidler balanseføres og avskrives lineært til restverdi over driftsmidlenes forventede utnyttbare levetid. Ved endring i avskrivningsplan fordeles virkningen over gjenværende avskrivningstid ("knekkpunktmetoden"). Vedlikehold av driftsmidler kostnadsføres løpende. Påkostninger eller forbedringer tillegges driftsmidlets kostpris og avskrives i takt med driftsmidlet.

Skillet mellom vedlikehold og påkostning/forbedring regnes i forhold til driftsmidlets stand ved kjøp av driftsmidlet.

### Varer

Lager av innkjøpte varer er vurdert til det laveste av anskaffelseskost etter FIFO-prinsippet, og netto salgsverdi. Egentilvirkede ferdigvarer og varer under tilvirkning vurderes til variabel tilvirkningskost. Det foretas nedskrivning for påregnelig ukurans.

### Fordringer

Kundefordringer og andre fordringer er oppført i balansen til pålydende etter fradrag for avsetning til forventet tap. Avsetning for tap gjøres på grunnlag av individuelle vurderinger av de enkelte fordringene. I tillegg gjøres det for øvrige kundefordringer en uspesifisert avsetning for å dekke antatt tap.



## Noter til regnskapet 2020

### Forøvrig er følgende regnskapsprinsipper anvendt:

FIFO-metoden for tilordning av anskaffelseskost for ombyttbare finansielle eiendeler, laveste verdisskiss for markedsbaserte finansielle omløpsmidler og kostmetoden er benyttet for investeringer i datterselskapet. Utbytte er inntektsført samme år som det er avsatt i datterselskap/tilknyttet selskap, dersom det er sannsynlig at beløpet vil mottas. Ved utbytte som overstiger andel av tilbakeholdt resultat etter kjøpet representerer den overskytende del tilbakebetaling av investert kapital, og er fratrukket investeringens verdi i balansen.

### Skatt

Skattekostnaden i resultatregnskapet omfatter både periodens betalbare skatt og endring i utsatt skatt. Utsatt skatt beregnes med 22 % på grunnlag av de midlertidige forskjeller som eksisterer mellom regnskapsmessige og skattemessige verdier, samt eventuelt ligningsmessig underskudd til fremføring ved utgangen av regnskapsåret. Skatteøkende og skattereduserende midlertidige forskjeller som reverserer eller kan reversere i samme periode er utlignet og nettoført. Utsatt skatt på merverdier i forbindelse med oppkjøp av datterselskap blir ikke utlignet. Oppføring av utsatt skattefordel på netto skattereduserende forskjeller som ikke er utlignet og underskudd til fremføring, er begrunnet med antatt fremtidig inntjening. Utsatt skattefordel som kan balanseføres og utsatt skatt er oppført netto i balansen.

### Valuta

Fordringer og gjeld i utenlandsk valuta vurderes etter kursen ved regnskapsårets slutt. Kursgevinster og kurstap knyttet til varesalg og varekjøp i utenlandsk valuta føres som salgsinntekter og varekostnad.

### Kontantstrømoppstilling

Kontantstrømoppstillingen utarbeides etter den indirekte metoden. Kontanter og kontantekvivalenter omfatter kontanter, bankinnskudd og andre kortsiktige, likvide plasseringer som umiddelbart og med uvesentlig kursrisiko kan konverteres til kjente kontantbeløp og med gjenværende løpetid mindre enn tre måneder fra anskaffelsesdato.

### Konsern

Selskapet er morselskap i konsern. Konsernregnskap utarbeides.

### Note 1 Driftsinntekter

<b>Engelsviken Canning AS</b>	<b>2020</b>	<b>2019</b>
Salgsinntekter	95 689 241	112 014 970
Andre driftsinntekter	63 396	2 000
<b>Sum</b>	<b>95 752 637</b>	<b>112 016 970</b>

Alt salg er til Norge.

<b>Refusjoner fra datterselskap</b>	<b>2020</b>	<b>2019</b>
Lønnskostnader / lønnsrefusjoner	-132 000	-336 000
Refunderte bilutgifter	468 000	372 000
Reiseutgifter Danmark	96 000	264 000
EDB kostnader	-24 000	-96 000
<b>Sum</b>	<b>408 000</b>	<b>204 000</b>

Refusjoner er fratrukket på lønn og andre driftskostnader. Kostnader er tillagt.

Engelsviken Canning AS

Side 7



## Noter til regnskapet 2020

### Note 2 Spesifikasjon av finansinntekter og finanskostnader

<b>Finansinntekter</b>	<b>2020</b>	<b>2019</b>
Renteinntekt fra andre foretak i samme konsern	339 570	738 410
Annen renteinntekt	10 035	37 877
Annen finansinntekt	354 192	17 449
<b>Sum finansinntekter</b>	<b>703 797</b>	<b>793 736</b>

<b>Finanskostnader</b>	<b>2020</b>	<b>2019</b>
Annen rentekostnad	574 436	879 729
Annen finanskostnad	0	419 936
<b>Sum finanskostnader</b>	<b>574 436</b>	<b>1 299 666</b>

### Note 3 Lønnskostnader, antall ansatte, godtgjørelser, lån til ansatte m

<b>Lønnskostnader</b>	<b>2020</b>	<b>2019</b>
Lønninger	2 501 707	3 219 576
Arbeidsgiveravgift	467 811	550 003
Pensjonskostnader	57 517	55 481
Andre ytelser	175 504	159 654
<b>Sum</b>	<b>3 202 539</b>	<b>3 984 714</b>

Gjennomsnittlig antall årsverk sysselsatt i regnskapsåret 4

<b>Ytelser til ledende personer</b>	<b>Daglig leder</b>	<b>Styret</b>
Lønn/Styrehonorar	479 349	150 000
Annen godtgjørelse	278 798	0
<b>Sum</b>	<b>758 147</b>	<b>150 000</b>

Daglig leder har ikke avtale om bonus eller etterlønn.

<b>Lån og fordringer til aksjonær/ledende personer</b>	<b>2020</b>	<b>2019</b>
Selskapets gjeld til aksjonærer	702 215	681 729

#### Nærstående selskap

Selskapet leide fabrikk og administrasjonsbygg av Engelsviken Eiendom AS frem til oktober 2018 hvor fabrikk og adm bygget ble revet, og skal erstattes av et nytt bygg. Oppføring av dette bygget hadde oppstart i 2019 og stod ferdig sommeren 2020. Fra september 2020 har selskapt igjen leid lokaler fra Engelsviken Eiendom AS eies 100% av Inger og Lars Sigvart Gran Andersen.



## Noter til regnskapet 2020

	2020	2019
Husleiekostnader	67 913	0

Selskapet har et ansvarlig lån fra Engelsviken Eiendom AS på kr 5 000 000 som renteberegnes. Videre har selskapet en fordring på Engelsviken Eiendom AS på kr 5 000 000.

### OTP

Selskapet er pliktig til å ha tjenstepensjonsordning etter lov om obligatorisk tjenstepensjon. Selskapets pensjonsordninger tilfredsstiller kravene i denne lov.

### Revisor

Honorar til revisor for 2020 ekskl mva utgjør:

Lovpålagt revisjon	126 500
Andre attestasjonstjenester	0
Skatterådgivning	0
Andre tjenester	48 470
<b>Sum honorar til revisor</b>	<b>174 970</b>

### Note 4 Anleggsmidler

	Bygninger og annen fast eiendom	Driftsløsøre, inventar ol.	Sum
Anskaffelseskost pr. 01.01.20	563 108	1 066 600	1 629 708
+ Tilgang kjøpte driftsmidler		98 331	98 331
= Anskaffelseskost 31.12.20	563 108	1 164 931	1 728 039
Akkumulerte avskrivninger 31.12.20	563 108	807 958	1 371 066
= Bokført verdi 31.12.20	0	356 973	356 973
Årets ordinære avskrivninger		195 778	195 778
Økonomisk levetid	10 år	5-10 år	

### Note 5 Investering i datterselskap

Investeringene i datterselskap, tilknyttet selskap og felleskontrollert virksomhet regnskapsføres etter kostmetoden.

Selskap	Forretningskontor	Eier-/stemmeandel	Årets resultat EK pr. 2020 31.12.20		Balanseført verdi
Engelsviken Canning Denmark AS	Skagen, Denmark	100 %	DKK 909 167	DKK 18 001 910	NOK 11 007 112



## Noter til regnskapet 2020

### Note 6 Varer

	2020	2019
Råvarer	4 909	0
Egentilvirkede ferdigvarer	9 756	0
<b>Sum</b>	<b>14 665</b>	<b>0</b>

### Note 7 Kundefordringer

	2020	2019
Kundefordringer til pålydende	14 946 392	29 648 757
Avsetning til tap	500 000	300 000
<b>Balansført verdi av kundefordringer 31.12</b>	<b>14 446 392</b>	<b>29 348 758</b>

Kundefordringer er vurdert til pålydende, nedskrevet med forventet tap på fordringer.

### Note 8 Bankinnskudd

	2020	2019
Bundne skattetrekkmidler	181 983	202 530

### Note 9 Mellomværende med selskap i samme konsern

<b>Fordringer</b>	<b>2020</b>	<b>2019</b>
Kundefordringer	1 462 692	14 476 461

<b>Gjeld</b>	<b>2020</b>	<b>2019</b>
Leverandørgjeld	1 951 036	5 813 691



## Noter til regnskapet 2020

### Note 10 Fordringer, gjeld, pantstillelser og garantier m.v

	2020	2019
Garantier	0	0

Langsiktig gjeld med forfall senere enn fem år	5 000 000	5 000 000
--	-----------	-----------

Gjeld som er sikret ved pant o.l.	2020	2019
Gjeld til kredittinstitusjoner	549 342	2 751 790
<b>Sum</b>	<b>549 342</b>	<b>2 751 790</b>

Balanseført verdi av pantsatte eiendeler	2020	2019
Varige driftsmidler	161 100	354 420
Lager av varer og annen beholdning	14 665	0
Kundefordringer	14 446 392	29 028 543
Andre fordringer	10 471 948	7 403 851
<b>Sum</b>	<b>25 094 105</b>	<b>36 786 813</b>

### Pantsikret kreditramme / avtaler

Kassekreditt	6 000 000	10 000 000
Factoringavtale	25 663 900	24 881 800
<b>Sum</b>	<b>31 663 900</b>	<b>34 881 800</b>

Det er likeledes fra mor til datterselskap stilt en selvskyldnerkausjon som depositum for ethvert mellomværende.

Det er knyttet flere covenants krav til selskapet. Banken stiller krav til egenkapitalandel og resultat i konsernet.

Selskapet har covenantskrav fra sin bankforbindelse. Pr 31.12.2020 er kravet til egenkapitalandel og resultatandel før skatt for konsernet er oppfylt.

### Valutaterminkontrakt som benyttes som sikringsinstrument

Engelsviken Canning Norge AS har løpende kjøps- og salgskontrakter pr 31.12.2020.

Urealisert valutagevinst på valutaterminer pr 31.12.2020 utgjør ubetydelig beløp da kontraktene er inngått i desember 2020.



## Noter til regnskapet 2020

### Note 11 Transaksjoner med nærstående parter

Ytelser til ledende ansatte er omtalt i note 3, og mellomværende med konsernselskaper er omtalt i note 10.

Selskapets transaksjoner med nærstående parter	2020	2019
Varekostnader	91 463 699	105 519 575
Kostnader / Refusjon av personalkostnader og øvrige driftskostnader. Jfr. note 1	408 000	204 000
Renteinntekter	339 570	738 410
<b>Engelsviken Eiendom AS</b>		
Ansvarlig lån	-5 000 000	-5 000 000
Leie fabrikk og administrasjonsbygg	67 913	0
Fordring	5 000 000	5 000 000

### Note 12 Skatt

Årets skattekostnad	2020	2019
Resultatført skatt på ordinært resultat:		
Betalbar skatt	146 663	52 290
Endring i utsatt skattefordel	-92 462	25 376
<b>Skattekostnad ordinært resultat</b>	<b>54 201</b>	<b>77 666</b>
Skattepliktig inntekt:		
Ordinært resultat før skatt	246 455	352 998
Permanente forskjeller	-91	30
Endring i midlertidige forskjeller	420 284	-115 347
<b>Skattepliktig inntekt</b>	<b>666 648</b>	<b>237 680</b>
Betalbar skatt i balansen:		
Betalbar skatt på årets resultat	94 373	52 290
Skyldig ilignet skatt fra tidligere år	52 290	0
<b>Sum betalbar skatt i balansen</b>	<b>146 663</b>	<b>52 290</b>

Skatteeffekten av midlertidige forskjeller som har gitt opphav til utsatt skatt og utsatte skattefordeler, spesifisert på typer av midlertidige forskjeller

	2020	2019	Endring
Varige driftsmidler	-98 898	45 791	144 689
Fordringer	-421 557	-145 962	275 595
<b>Sum</b>	<b>-520 455</b>	<b>-100 171</b>	<b>420 284</b>
<b>Grunnlag for utsatt skattefordel</b>	<b>-520 455</b>	<b>-100 171</b>	<b>420 284</b>
<b>Utsatt skattefordel (22 %)</b>	<b>-114 500</b>	<b>-22 038</b>	<b>92 463</b>



## Noter til regnskapet 2020

### Note 13 Egenkapital

	Aksjekapital	Annen egenkapital	Sum egenkapital
Pr. 01.01.2020	16 000 000	3 827 721	19 827 721
Årets resultat		192 254	192 254
Pr 31.12.2020	16 000 000	4 019 975	20 019 975

### Note 14 Antall aksjer, aksjeeiere m

Foretakets aksjer er fordelt på to aksjeklasser

Aksjekapital	Antall	Pålydende	Balanseført
A-aksjer	50	1 000	50 000
B-aksjer	15 950	1 000	15 950 000
Sum	16 000		16 000 000

I generalforsamlinger har hver A-aksje 1000 stemmer, mens hver B-aksje har 1 stemme. Utover dette har A- og B-aksjene samme rettigheter i generalforsamlingen

Aksjekapitalen eies av følgende aksjonærer:

Aksjonærer:	A-aksjer	B-aksjer	Sum aksjer	Eierandel
Marianne Gran Andersen	0	7 975	7 975	49,84 %
Elisabeth Gran Andersson	0	7 975	7 975	49,84 %
Inger Gran Andersson	25	0	25	0,16 %
Lars Sigvart Gran Andersen	25	0	25	0,16 %
Sum	50	15 950	16 000	100 %
Totalt antall aksjer	50	15 950	16 000	100 %

### Aksjer eiet av styremedlemmer og daglig leder

Navn	Tittel	Antall aksjer
Marianne Gran Andersen	Nestleder/styremedlem	7 975
Elisabeth Gran Andersson	Styremedlem	7 975
Inger Gran Andersen	Styremedlem	25
Lars Sigvart Gran Andersen	Daglig leder/styremedlem	25



## Noter til regnskapet 2020

### Note 15 Fortsatt drift

Verdens helseorganisasjon (WHO) erklærte koronautbruddet som en global folkehelsekrise 30. januar 2020 og som en global pandemi 11. mars 2020.

Selskapet er delvis påvirket av korona ved at deler av salget nå går til andre kjøpegrupper enn de som er direkte rammet.

Det er stor usikkerhet om både de kortsiktige og langsiktige virkningene av pandemien.

Selskapet forventer fortsatt god avsetning for sine produkter, samtidig som det forventes en dreining i salget i ulike salgskanaler.

Årsregnskapet er avlagt under forutsetning om fortsatt drift.

### Note 16 Leasing og leieforpliktelser

Leieforholdet som nevnt nedenfor er til nærstående part; Engelsviken Eiendom AS. Leie for 2020 utgjør kr 105 406, hvorav leie til Engelsviken Eiendom AS utgjør kr. 67 913.

<u>Oversikt over fremtidig minimumsleie</u>	<u>2020</u>	<u>2019</u>
Neste år	402 000	0
1 til 5 år	1 529 833	0
Etter 5 år	0	0
<b>Sum fremtidig minimumsleie</b>	<b>1 931 833</b>	<b>0</b>

Selskapet har ikke leasingforpliktelser.