



ÅRSREGNSKAPET FOR REGNSKAPSÅRET 2020 - GENERELL INFORMASJON

Enheten

| | |
|----------------------|-------------------------------|
| Organisasjonsnummer: | 983 616 046 |
| Organisasjonsform: | Aksjeselskap |
| Foretaksnavn: | IT PARTNER TROMSØ AS |
| Forretningsadresse: | Kløvervegen 17 9016 TROMSØ |

Regnskapsår

| | |
|-------------------------|-------------------------|
| Årsregnskapets periode: | 01.01.2020 - 31.12.2020 |
|-------------------------|-------------------------|

Konsern

| | |
|---------------------------|-----|
| Morselskap i konsern: | Ja |
| Konsernregnskap lagt ved: | Nei |

Regnskapsregler

| | |
|--|------------------------------------|
| Regler for små foretak benyttet: | Ja |
| Benyttet ved utarbeidelsen av årsregnskapet til selskapet: | Regnskapslovens alminnelige regler |

Årsregnskapet fastsatt av kompetent organ

| | |
|--|---------------------|
| Bekreftet av representant for selskapet: | Svenn Agnar Hanssen |
| Dato for fastsettelse av årsregnskapet: | 22.06.2021 |

Grunnlag for avgivelse

År 2020: Årsregnskapet er elektronisk innlevert
År 2019: Tall er hentet fra elektronisk innlevert årsregnskap fra 2020

Det er ikke krav til at årsregnskapet m.v. som sendes til Regnskapsregisteret er undertegnet. Kontrollen på at dette er utført ligger hos revisor/enhetens øverste organ. Sikkerheten ivaretas ved at innsender har rolle/rettighet for innsending av årsregnskapet via Altinn, og ved at det bekreftes at årsregnskapet er fastsatt av kompetent organ.

Brønnøysundregistrene, 10.07.2022



Resultatregnskap

| Beløp i: NOK | Note | 2020 | 2019 |
|---|------|-------------------|-------------------|
| RESULTATREGNSKAP | | | |
| Inntekter | | | |
| Salgsinntekt | | 87 739 926 | 96 751 571 |
| Andre driftsinntekter | 1 | 7 402 572 | 1 871 232 |
| Sum inntekter | | 95 142 499 | 98 622 802 |
| Kostnader | | | |
| Varekostnad | | 39 210 056 | 43 455 021 |
| Lønnskostnad | 2, 5 | 32 832 956 | 34 042 390 |
| Avskrivning på driftsmidler | 3 | 497 831 | 417 321 |
| Annen driftskostnad | 2 | 10 831 089 | 14 390 998 |
| Sum kostnader | | 83 371 931 | 92 305 730 |
| Driftsresultat | | 11 770 567 | 6 317 073 |
| Finansinntekter og finanskostnader | | | |
| Annen renteinntekt | 5 | 550 197 | 55 155 |
| Annen finansinntekt | | 295 795 | 89 |
| Sum finansinntekter | | 845 991 | 55 244 |
| Annen rentekostnad | | 7 103 | 32 997 |
| Annen finanskostnad | | 77 304 | 70 245 |
| Sum finanskostnader | | 84 407 | 103 241 |
| Netto finans | | 761 584 | -47 998 |
| Ordinært resultat før skattekostnad | | 12 532 152 | 6 269 075 |
| Skattekostnad på ordinært resultat | 12 | 2 765 306 | 1 409 433 |
| Ordinært resultat etter skattekostnad | | 9 766 846 | 4 859 642 |
| Årsresultat | | 9 766 846 | 4 859 642 |
| Årsresultat etter minoritetsinteresser | | 9 766 846 | 4 859 642 |
| Totalresultat | | 9 766 846 | 4 859 642 |



Resultatregnskap

| Beløp i: NOK | Note | 2020 | 2019 |
|--|-------------|------------------|------------------|
| Overføringer og disponeringer | | | |
| Tilleggsutbytte | 9 | 3 000 000 | |
| Ordinært utbytte | 9 | 3 000 000 | |
| Avsatt til annen egenkapital | 9 | 3 766 846 | 4 859 642 |
| Sum overføringer og disponeringer | | 9 766 846 | 4 859 642 |



Balanse

| Beløp i: NOK | Note | 2020 | 2019 |
|--|------|-------------------|-------------------|
| BALANSE - EIENDELER | | | |
| Anleggsmidler | | | |
| Immaterielle eiendeler | | | |
| Utsatt skattefordel | 12 | | 266 190 |
| Sum immaterielle eiendeler | | | 266 190 |
| Varige driftsmidler | | | |
| Driftsløsøre, inventar o.a. utstyr | 3 | 2 208 767 | 1 229 234 |
| Sum varige driftsmidler | 3 | 2 208 767 | 1 229 234 |
| Finansielle anleggsmidler | | | |
| Investering i datterselskap | 4 | 1 550 319 | 1 550 319 |
| Investeringer i aksjer og andeler | | 106 500 | 106 500 |
| Obligasjoner og andre fordringer | 5 | 1 038 704 | 66 667 |
| Sum finansielle anleggsmidler | | 2 695 523 | 1 723 486 |
| Sum anleggsmidler | | 4 904 290 | 3 218 910 |
| Omløpsmidler | | | |
| Varer | | | |
| Sum varer | | 1 507 968 | 1 987 296 |
| Fordringer | | | |
| Kundefordringer | 7 | 9 577 882 | 15 611 637 |
| Andre kortsiktige fordringer | | 754 851 | 1 149 409 |
| Sum fordringer | | 10 332 732 | 16 761 046 |
| Bankinnskudd, kontanter og lignende | | | |
| Bankinnskudd, kontanter o.l. | 6 | 13 851 421 | 4 298 156 |
| Sum bankinnskudd, kontanter og lignende | | 13 851 421 | 4 298 156 |
| Sum omløpsmidler | | 25 692 121 | 23 046 499 |
| SUM EIENDELER | | 30 596 411 | 26 265 409 |



Balanse

| Beløp i: NOK | Note | 2020 | 2019 |
|--|------|-------------------|-------------------|
| BALANSE - EGENKAPITAL OG GJELD | | | |
| Egenkapital | | | |
| Innskutt egenkapital | | | |
| Aksjekapital | 10 | 2 000 000 | 2 000 000 |
| Beholdning av egne aksjer | 10 | | |
| Sum innskutt egenkapital | | 2 000 000 | 2 000 000 |
| Opptjent egenkapital | | | |
| Annen egenkapital | 8 | 10 140 329 | 6 628 484 |
| Sum opptjent egenkapital | | 10 140 329 | 6 628 484 |
| Sum egenkapital | 9 | 12 140 329 | 8 628 484 |
| Gjeld | | | |
| Langsiktig gjeld | | | |
| Utsatt skatt | 12 | 357 209 | |
| Sum avsetninger for forpliktelser | | 357 209 | |
| Annen langsiktig gjeld | | | |
| Sum langsiktig gjeld | | 357 209 | 0 |
| Kortsiktig gjeld | | | |
| Leverandørgjeld | | 3 684 459 | 8 361 069 |
| Betalbar skatt | 12 | 2 141 907 | |
| Skattetrekk og andre trekk | | 1 328 234 | 1 222 540 |
| Utbytte | | 3 000 000 | |
| Annen kortsiktig gjeld | | 7 944 273 | 8 053 316 |
| Sum kortsiktig gjeld | | 18 098 872 | 17 636 925 |
| Sum gjeld | | 18 456 081 | 17 636 925 |
| SUM EGENKAPITAL OG GJELD | | 30 596 411 | 26 265 409 |
| POSTER UTENOM BALANSEN | | | |
| Garantistillelser | 11 | 113 200 | 113 200 |



Brønnøysundregistrene

ÅRSREGNSKAP FOR REGNSKAPSÅRET 2020 - GENERELL INFORMASJON

Journalnummer: 2021 686602

Enheten

Organisasjonsnummer: 983 616 046
Organisasjonsform: Aksjeselskap
Foretaksnavn: IT PARTNER TROMSØ AS
Forretningsadresse: Kløvervegen 17
9016 TROMSØ

Regnskapsår

Årsregnskapets periode: 01.01.2020 - 31.12.2020

Konsern

Morselskap i konsern: Ja
Konsernregnskap lagt ved: Nei

Regnskapsregler

Regler for små foretak benyttet: Ja
Benyttet ved utarbeidelsen av
årsregnskapet til selskapet: Regnskapslovens alminnelige regler

Årsregnskapet fastsatt av kompetent organ

Bekreftet av representant for selskapet: Sverre Agnar Hanssen
Dato for fastsettelse av årsregnskapet: 22.06.2021

Revisjon

Årsregnskapet er utarbeidet av ekstern
autorisert regnskapsfører: Ja

Grunnlag for avgivelse

År 2020: Årsregnskap er elektronisk innlevert.
År 2019: Tall er hentet fra elektronisk innlevert årsregnskap fra 2020.

Det er ikke krav til at årsregnskapet m.v. som sendes til Regnskapsregisteret er undertegnet. Kontrollen på at dette er utført ligger hos revisor/enhetens øverste organ. Sikkerheten ivaretas ved at innsender har rolle/rettighet for innsending av årsregnskapet via Altinn, og ved at det bekreftes at årsregnskapet er fastsatt av kompetent organ.

Brønnøysundregistrene, 09.09.2021



Organisasjonsnr: 983 616 046
IT PARTNER TROMSØ AS

RESULTATREGNSKAP

| Beløp i: NOK | Note | 2020 | 2019 |
|---|------|-------------------|-------------------|
| RESULTATREGNSKAP | | | |
| Inntekter | | | |
| Salgsinntekt | | 87 739 926 | 96 751 571 |
| Andre driftsinntekter | 1 | 7 402 572 | 1 871 232 |
| Sum inntekter | | 95 142 499 | 98 622 802 |
| Kostnader | | | |
| Varekostnad | | 39 210 056 | 43 455 021 |
| Lønnskostnad | 2, 5 | 32 832 956 | 34 042 390 |
| Avskrivning på driftsmidler | 3 | 497 831 | 417 321 |
| Annen driftskostnad | 2 | 10 831 089 | 14 390 998 |
| Sum kostnader | | 83 371 931 | 92 305 730 |
| Driftsresultat | | 11 770 567 | 6 317 073 |
| Finansinntekter og finanskostnader | | | |
| Annen renteinntekt | 5 | 550 197 | 55 155 |
| Annen finansinntekt | | 295 795 | 89 |
| Sum finansinntekter | | 845 991 | 55 244 |
| Annen rentekostnad | | 7 103 | 32 997 |
| Annen finanskostnad | | 77 304 | 70 245 |
| Sum finanskostnader | | 84 407 | 103 241 |
| Netto finans | | 761 584 | -47 998 |
| Ordinært resultat før skattekostnad | | | |
| Skattekostnad på ordinært resultat | 12 | 12 532 152 | 6 269 075 |
| Ordinært resultat etter skattekostnad | | 2 765 306 | 1 409 433 |
| Årsresultat | | 9 766 846 | 4 859 642 |
| Årsresultat etter minoritetsinteresser | | 9 766 846 | 4 859 642 |
| Totalresultat | | 9 766 846 | 4 859 642 |
| Overføringer og disponeringer | | | |
| Tilleggsutbytte | 9 | 3 000 000 | |
| Ordinært utbytte | 9 | 3 000 000 | |
| Avsatt til annen egenkapital | 9 | 3 766 846 | 4 859 642 |
| Sum overføringer og disponeringer | | 9 766 846 | 4 859 642 |





Organisasjonsnr: 983 616 046
IT PARTNER TROMSØ AS

BALANSE

Beløp i: NOK

| Note | 2020 | 2019 |
|------|------|------|
|------|------|------|

BALANSE - EIENDELER

Anleggsmidler

Immaterielle eiendeler

| | | | |
|-----------------------------------|----|--|----------------|
| Utsatt skattefordel | 12 | | 266 190 |
| Sum immaterielle eiendeler | | | 266 190 |

Varige driftsmidler

| | | | |
|--|----------|------------------|------------------|
| Driftsløsøre, inventar o. a. utstyr | 3 | 2 208 767 | 1 229 234 |
| Sum varige driftsmidler | 3 | 2 208 767 | 1 229 234 |

Finansielle anleggsmidler

| | | | |
|--|---|------------------|------------------|
| Investering i datterselskap | 4 | 1 550 319 | 1 550 319 |
| Investeringer i aksjer og andeler | | 106 500 | 106 500 |
| Obligasjoner og andre fordringer | 5 | 1 038 704 | 66 667 |
| Sum finansielle anleggsmidler | | 2 695 523 | 1 723 486 |

| | | | |
|--------------------------|--|------------------|------------------|
| Sum anleggsmidler | | 4 904 290 | 3 218 910 |
|--------------------------|--|------------------|------------------|

Omløpsmidler

Varer

| | | | |
|------------------|--|------------------|------------------|
| Sum varer | | 1 507 968 | 1 987 296 |
|------------------|--|------------------|------------------|

Fordringer

| | | | |
|---------------------------------|---|-------------------|-------------------|
| Kundefordringer | 7 | 9 577 882 | 15 611 637 |
| Andre kortsiktige fordringer | | 754 851 | 1 149 409 |
| Sum fordringer | | 10 332 732 | 16 761 046 |

Bankinnskudd, kontanter og lignende

| | | | |
|--|---|-------------------|------------------|
| Bankinnskudd, kontanter o. l. | 6 | 13 851 421 | 4 298 156 |
| Sum bankinnskudd, kontanter og lignende | | 13 851 421 | 4 298 156 |

| | | | |
|-------------------------|--|-------------------|-------------------|
| Sum omløpsmidler | | 25 692 121 | 23 046 499 |
|-------------------------|--|-------------------|-------------------|

| | | | |
|----------------------|--|-------------------|-------------------|
| SUM EIENDELER | | 30 596 411 | 26 265 409 |
|----------------------|--|-------------------|-------------------|

BALANSE - EGENKAPITAL OG GJELD

Egenkapital

Innskutt egenkapital



| | | | |
|---|----------|-------------------|-------------------|
| Aksjekapital | 10 | 2 000 000 | 2 000 000 |
| Beholdning av egne aksjer | 10 | | |
| Sum innskutt egenkapital | | 2 000 000 | 2 000 000 |
| Opptjent egenkapital | | | |
| Annen egenkapital | 8 | 10 140 329 | 6 628 484 |
| Sum opptjent egenkapital | | 10 140 329 | 6 628 484 |
| Sum egenkapital | 9 | 12 140 329 | 8 628 484 |
| Gjeld | | | |
| Langsiktig gjeld | | | |
| Utsatt skatt | 12 | 357 209 | |
| Sum avsetninger for forpliktelse | | 357 209 | |
| Annen langsiktig gjeld | | | |
| Sum langsiktig gjeld | | 357 209 | 0 |
| Kortsiktig gjeld | | | |
| Leverandørgjeld | | 3 684 459 | 8 361 069 |
| Betalbar skatt | 12 | 2 141 907 | |
| Skattetrekk og andre trekk | | 1 328 234 | 1 222 540 |
| Utbytte | | 3 000 000 | |
| Annen kortsiktig gjeld | | 7 944 273 | 8 053 316 |
| Sum kortsiktig gjeld | | 18 098 872 | 17 636 925 |
| Sum gjeld | | 18 456 081 | 17 636 925 |
| SUM EGENKAPITAL OG GJELD | | 30 596 411 | 26 265 409 |
| POSTER UTENOM BALANSEN | | | |
| Garantistillelser | 11 | 113 200 | 113 200 |



Organisasjonsnr: 983 616 046
IT PARTNER TROMSØ AS


NOTEOPPLYSNINGER - SELSKAP - alle poster oppgitt i hele tall


Note

Antall årsverk i regnskapsåret

Virksomheten har hatt følgende antall årsverk:
40.00




 Legally signed by
Ole Eirik Mikalsen
18.05.2021

 Legally signed by
Svenn Agnar Hanssen
18.05.2021

 Legally signed by
Ketil Gimstad
18.05.2021

 Legally signed by
Kim Daniel Victor Arthur
18.05.2021

 Legally signed by
Knut Magnar Hurlen
18.05.2021

 Legally signed by
Kim Sandre Skog
19.05.2021





RESULTATREGNSKAP

IT PARTNER TROMSØ AS

| DRIFTSINNEKTER OG DRIFTSKOSTNADER | Note | 2020 | 2019 |
|--|------|-------------------|-------------------|
| Salgsinntekt | | 87 739 926 | 96 751 571 |
| Andre driftsinntekter | 1 | 7 402 572 | 1 871 232 |
| Sum driftsinntekter | | 95 142 499 | 98 622 802 |
| Varekostnad | | 39 210 056 | 43 455 021 |
| Lønnskostnad | 2, 5 | 32 832 956 | 34 042 390 |
| Avskrivning på driftsmidler | 3 | 497 831 | 417 321 |
| Annen driftskostnad | 2 | 10 831 089 | 14 390 998 |
| Sum driftskostnader | | 83 371 931 | 92 305 730 |
| Driftsresultat | | 11 770 567 | 6 317 073 |
| FINANSINNEKTER OG FINANSKOSTNADER | | | |
| Annen renteinntekt | 5 | 550 197 | 55 155 |
| Annen finansinntekt | | 295 795 | 89 |
| Annen rentekostnad | | 7 103 | 32 997 |
| Annen finanskostnad | | 77 304 | 70 245 |
| Resultat av finansposter | | 761 584 | -47 998 |
| Ordinært resultat før skattekostnad | | 12 532 152 | 6 269 075 |
| Skattekostnad på ordinært resultat | 12 | 2 765 306 | 1 409 433 |
| Ordinært resultat | | 9 766 846 | 4 859 642 |
| Årsresultat | | 9 766 846 | 4 859 642 |
| SOM ER BRUKT TIL: | | | |
| Tilleggsutbytte | 9 | 3 000 000 | 0 |
| Avsatt til utbytte | 9 | 3 000 000 | 0 |
| Avsatt til annen egenkapital | 9 | 3 766 846 | 4 859 642 |
| Sum disponeringer | | 9 766 846 | 4 859 642 |



BALANSE

IT PARTNER TROMSØ AS

| EIENDELER | Note | 2020 | 2019 |
|--------------------------------------|----------|-------------------|-------------------|
| ANLEGGSMIDLER | | | |
| IMMATERIELLE EIENDELER | | | |
| Utsatt skattefordel | 12 | 0 | 266 190 |
| Sum immaterielle eiendeler | | 0 | 266 190 |
| VARIGE DRIFTSMIDLER | | | |
| Driftsløsøre, inventar o.a. utstyr | 3 | 2 208 767 | 1 229 234 |
| Sum varige driftsmidler | 3 | 2 208 767 | 1 229 234 |
| FINANSIELLE DRIFTSMIDLER | | | |
| Investeringer i datterselskap | 4 | 1 550 319 | 1 550 319 |
| Investeringer i aksjer og andeler | | 106 500 | 106 500 |
| Obligasjoner og andre fordringer | 5 | 1 038 704 | 66 667 |
| Sum finansielle anleggsmidler | | 2 695 523 | 1 723 486 |
| Sum anleggsmidler | | 4 904 290 | 3 218 910 |
| OMLØPSMIDLER | | | |
| Lager av varer | | 1 507 968 | 1 987 296 |
| FORDRINGER | | | |
| Kundefordringer | 7 | 9 577 882 | 15 611 637 |
| Andre kortsiktige fordringer | | 754 851 | 1 149 409 |
| Sum fordringer | | 10 332 732 | 16 761 046 |
| Bankinnskudd, kontanter o.l. | 6 | 13 851 421 | 4 298 156 |
| Sum omløpsmidler | | 25 692 121 | 23 046 499 |
| Sum eiendeler | | 30 596 411 | 26 265 409 |



BALANSE

IT PARTNER TROMSØ AS

| EGENKAPITAL OG GJELD | Note | 2020 | 2019 |
|--|------|-------------------|-------------------|
| INNSKUTT EGENKAPITAL | | | |
| Aksjekapital | 10 | 2 000 000 | 2 000 000 |
| Sum innskutt egenkapital | | 2 000 000 | 2 000 000 |
| OPPTJENT EGENKAPITAL | | | |
| Annen egenkapital | 8 | 10 140 329 | 6 628 484 |
| Sum opptjent egenkapital | | 10 140 329 | 6 628 484 |
| Sum egenkapital | 9 | 12 140 329 | 8 628 484 |
| GJELD | | | |
| AVSETNING FOR FORPLIKTELSE | | | |
| Utsatt skatt | 12 | 357 209 | 0 |
| Sum avsetning for forpliktelser | | 357 209 | 0 |
| KORTSIKTIG GJELD | | | |
| Leverandørgjeld | | 3 684 459 | 8 361 069 |
| Betalbar skatt | 12 | 2 141 907 | 0 |
| Skattetrekk og andre trekk | | 1 328 234 | 1 222 540 |
| Utbytte | | 3 000 000 | 0 |
| Annen kortsiktig gjeld | | 7 944 273 | 8 053 316 |
| Sum kortsiktig gjeld | | 18 098 872 | 17 636 925 |
| Sum gjeld | | 18 456 081 | 17 636 925 |
| Sum gjeld og egenkapital | | 30 596 411 | 26 265 409 |
| Garantiforpliktelser | 11 | 113 200 | 113 200 |

Tromsø, 18.05.2021

Knut Magnar Hurlen
Styreleder

Ole Eirik Mikalsen
Styremedlem

Ketil Grimstad
Styremedlem

Kim Sandre Skog
Styremedlem

Kim Daniel Victor Arthur
Styremedlem

Svenn Agnar Hanssen
Daglig leder



IT Partner Tromsø AS

NOTER PR. 31.12.2020

Regnskapsprinsipper

Årsregnskapet er satt opp i samsvar med regnskapsloven og god regnskapsskikk. Særreglene for små foretak er brukt for alle poster der det foreligger slik valgadgang.

Driftsinntekter og driftskostnader

Inntektsføring skjer etter opptjeningsprinsippet, som normalt vil være leverings-tidspunktet for varer og tjenester. Kostnader medtas etter sammenstillingsprinsippet, dvs. at kostnader medtas i samme periode som tilhørende inntekter.

Hovedregel for vurdering og klassifisering av eiendeler og gjeld.

Eiendeler bestemt til varig eie eller bruk er klassifisert som anleggsmidler. Andre eiendeler er klassifisert som omløpsmidler. Fordringer som skal tilbakebetales innen et år fra etableringstidspunktet er uansett klassifisert som omløpsmidler. Ved klassifisering av kortsiktig og langsiktig gjeld er analoge kriterier lagt til grunn.

Varige driftsmidler

Varige driftsmidler avskrives over forventet økonomisk levetid. Avskrivningene er fordelt lineært over antatt økonomisk levetid.

Aksjer

Aksjer hvor vi ikke har betydelig innflytelse balanseføres til anskaffelseskost. Investeringene blir nedskrevet til virkelig verdi dersom verdifallet ikke er forbigående. Mottatt utbytte og andre overskuddsutdelinger fra selskapene inntektsføres som annen finansinntekt.

Fordringer

Kundefordringer er ført opp etter fradrag for avsetning til forventede tap.

Skatter

Skattekostnaden i resultatregnskapet omfatter både periodens betalbare skatt og endring i utsatt skatt/utsatt skattefordel. Utsatt skatt/ utsatt skattefordel er beregnet med 22 % på grunnlag av de midlertidige forskjellene som eksisterer mellom regnskapsmessige og skattemessige verdier, samt eventuelt ligningsmessig underskudd til framføring ved utgangen av regnskapsåret.



IT Partner Tromsø AS

NOTER PR. 31.12.2020

Note 1 Andre driftsinntekter

I posten andre driftsinntekter inngår erstatning fra leverandør på kr. 6 433 541.

Note 2 Lønnskostnader, antall ansatte, godtgjørelser m.m.

| Lønnskostnader | 2020 | 2019 |
|-------------------------------|-------------------|-------------------|
| Lønninger | 28 436 472 | 28 805 547 |
| Arbeidsgiveravgift | 2 226 465 | 2 407 216 |
| Pensjonskostnader - se note 5 | 1 668 366 | 2 238 522 |
| Andre ytelser | 501 653 | 591 105 |
| Sum | 32 832 956 | 34 042 390 |

Gjennomsnittlig antall årsverk: 40

| Ytelser til ledende personer | Daglig leder | Styre |
|------------------------------|--------------|-----------|
| Lønn | 1 337 924 | 3 774 883 |
| Annen godtgjørelse | 583 | 23 918 |

Av lønn til styremedlemmer utgjør kr. 199 861 honorar for styrearbeid.

PENSJONSFORPLIKTELSER

Selskapet er pliktig til å ha tjenestepensjonsordning etter lov om obligatorisk tjenestepensjon. Selskapets pensjonsordninger tilfredsstiller kravene i denne lov.

REVISOR

Kostnadsført revisjonshonorar i 2020 utgjør kr. 56 000
I tillegg kommer honorar for andre tjenester med kr. 6 000

Note 3 Anleggsmidler

| | Driftsløsøre, inventar ol | Sum |
|------------------------------------|------------------------------|------------------|
| Anskaffelseskost pr. 01.01.20 | 7 559 578 | 7 559 578 |
| + Tilgang kjøpte driftsmidler | 1 477 364 | 1 477 364 |
| = Anskaffelseskost 31.12.20 | 9 036 941 | 9 036 941 |
| Akkumulerte avskrivninger 31.12.20 | 6 828 174 | 6 828 174 |
| = Bokført verdi 31.12.20 | 2 208 767 | 2 208 767 |
| Årets ordinære avskrivninger | 497 831 | 497 831 |
| Økonomisk levetid | 3-20 år | |



IT Partner Tromsø AS

NOTER PR. 31.12.2020

Note 4 Datterselskap

| | Kontor- kommune | Eier- andel | Stemme- andel | Egenkapital | Resultat |
|------------|-----------------|-------------|---------------|------------------|---------------|
| DS/FKV/TS | | | | | |
| Nettpro AS | TILLER | 57,6% | 57,6% | 1 802 361 | 65 163 |
| Sum | | | | 1 802 361 | 65 163 |

Egenkapital og resultat er tall fra årsregnskapet for 2019.

Note 5 Innskuddsfond

Selskapet har et innskuddsfond i forbindelse med obligatorisk tjenstepensjon som ved en feil ikke har vært innarbeidet i balansen. I 2020 er fondet innarbeidet i balansen med saldo pr. 01.01.2020 på kr. 879 904, innbetalinger/ endringer i 2020 kr. 49 393 og årets avkastning på kr. 109 407 - til sammen kr. 1 038 704.

Årets avkastning og tidligere års avkastning er i resultatregnskapet inntektsført som renteinntekt med kr. 483 585 og kr. 555 119 er ført som reduksjon av pensjonskostnader under lønn.

Note 6 Bankinnskudd, skattetrekk

| Bundne innskudd | 2020 | 2019 |
|--------------------|-----------|-----------|
| Skattetrekksmidler | 1 314 791 | 1 222 540 |

Note 7 Kundefordringer

| Posten kundefordringer er sammensatt slik: | 2020 | 2019 |
|--|-----------|------------|
| Kundefordringer | 9 126 125 | 15 206 036 |
| Opptjent, ikke fakturert inntekt | 551 756 | 505 601 |
| Avsatt til påregnelig tap | -100 000 | -100 000 |
| SUM | 9 577 882 | 15 611 637 |

Note 8 Fortsatt drift

Ved tidspunkt for avleggelse av årsregnskapet er samfunnet påvirket av situasjonen som er oppstått pga. pandemien Sars- CoVid 19. Selskapet utfører samfunnskritiske oppgaver og er i full drift, og vil fortsette sin virksomhet i overskuelig fremtid.

Styret vurderer at forutsetningene for fortsatt drift er til stede og legger det til grunn for sin virksomhet.



IT Partner Tromsø AS

NOTER PR. 31.12.2020

Note 9 Egenkapital

| | Aksjekapital | Annen egenkapital | Sum |
|-----------------------|------------------|-------------------|-------------------|
| Pr. 01.01.2020 | 2 000 000 | 6 628 484 | 8 628 484 |
| Årets resultat | 0 | 9 766 846 | 9 766 846 |
| Kjøp/salg egne aksjer | 0 | -255 000 | -255 000 |
| Tilleggsutbytte | 0 | -3 000 000 | -3 000 000 |
| Avsatt til utbytte | 0 | -3 000 000 | -3 000 000 |
| Pr. 31.12.2020 | 2 000 000 | 10 140 329 | 12 140 329 |

Note 10 Aksjonærer

AKSJEKAPITALEN I IT PARTNER TROMSØ AS PR. 31.12 BESTÅR AV:

| | Antall | Pålydende | Bokført |
|-----------------|--------------|-----------|------------------|
| Ordinære aksjer | 2 000 | 1 000,0 | 2 000 000 |
| Sum | 2 000 | | 2 000 000 |

EIERSTRUKTUR

Aksjonærer i % pr. 31.12:

| | Ordinære | Eierandel | Stemmeandel |
|-----------------------------|--------------|--------------|--------------|
| Trifolium Invest AS | 642 | 32,1 | 32,1 |
| Ole Eirik Mikalsen | 195 | 9,8 | 9,8 |
| Per Arild Nilsen | 191 | 9,6 | 9,6 |
| Svein Ivar Simonsen | 190 | 9,5 | 9,5 |
| Karstein Jenssen | 117 | 5,8 | 5,8 |
| Ketil Grimstad | 117 | 5,8 | 5,8 |
| Kløvereie AS | 117 | 5,8 | 5,8 |
| Lars Morten Klaudiussen | 117 | 5,8 | 5,8 |
| Stig Morten Hansen | 117 | 5,8 | 5,8 |
| Trond Harald Kragh-Larsen | 117 | 5,8 | 5,8 |
| Knut-Henrik Pedersen | 40 | 2,0 | 2,0 |
| Svenn Agnar Hanssen | 15 | 0,8 | 0,8 |
| Jan Fredrik Langhaug | 10 | 0,5 | 0,5 |
| Remi Jacobsen | 10 | 0,5 | 0,5 |
| Roger Fosland | 2 | 0,1 | 0,1 |
| Svein Erik Setermo | 2 | 0,1 | 0,1 |
| Steinar Olsen | 1 | 0,1 | 0,1 |
| Totalt antall aksjer | 2 000 | 100,0 | 100,0 |

AKSJER OG OPSJONER EIET AV MEDLEMMER I STYRET OG DAGLIG LEDER:

| Navn | Verv | Ordinære |
|-----------------------------|--------------|------------|
| Ole Eirik Mikalsen | Styremedlem | 195 |
| Ketil Grimstad | Styremedlem | 117 |
| Svenn Agnar Hanssen | Daglig leder | 15 |
| Totalt antall aksjer | | 327 |



IT Partner Tromsø AS

NOTER PR. 31.12.2020

Note 11 Pantstillelser / garantier

| | 2020 | 2019 |
|---|-----------|------------|
| Gjeld som er sikret ved pant o.l. | | |
| Gjeld til kredittinstitusjoner | 0 | 0 |
| Balanseført verdi av eiendeler pantsatt | | |
| Varer | 1 507 968 | 1 987 296 |
| Bankinnskudd | 173 283 | 172 791 |
| Driftstilbehør | 2 060 831 | 1 132 720 |
| Fordringer | 9 577 882 | 15 611 637 |

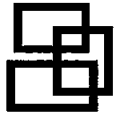
Eiendelene ovenfor er stillet som sikkerhet for bankgaranti overfor leverandører med til sammen kr. 113 200. (2019: kr.113 200).

Note 12 Skatt

| Årets skattekostnad | 2020 | 2019 |
|--|------------------|-------------------|
| Resultatført skatt på ordinært resultat: | | |
| Betalbar skatt | 2 141 907 | 0 |
| Endring i utsatt skatt | 623 399 | 1 409 433 |
| Skattekostnad ordinært resultat | 2 765 306 | 1 409 433 |
| Skattepliktig inntekt: | | |
| Ordinært resultat før skatt | 12 532 152 | 6 269 075 |
| Permanente forskjeller | 37 421 | 137 439 |
| Endring i midlertidige forskjeller | -1 151 394 | -8 088 752 |
| Anvendelse av fremførbart underskudd | -1 682 238 | 0 |
| Skattepliktig inntekt | 9 735 941 | -1 682 238 |
| Betalbar skatt i balansen: | | |
| Betalbar skatt på årets resultat | 2 141 907 | 0 |
| Sum betalbar skatt i balansen | 2 141 907 | 0 |

Skatteeffekten av midlertidige forskjeller som har gitt opphav til utsatt skatt og utsatte skattefordeler, spesifisert på typer av midlertidige forskjeller

| | 2020 | 2019 | Endring |
|---|------------------|-------------------|-------------------|
| Varige driftsmidler | 182 264 | -126 564 | -308 828 |
| Varebeholdning | -62 630 | 0 | 62 631 |
| Fordringer | -93 737 | -100 000 | -6 263 |
| Gevinst – og tapskonto | 559 078 | 698 848 | 139 770 |
| Pensjonspremie/- forpliktelse | 1 038 704 | 0 | -1 038 704 |
| Sum | 1 623 679 | 472 285 | -1 151 394 |
| Akkumulert fremførbart underskudd | 0 | -1 682 238 | -1 682 238 |
| Grunnlag for utsatt skatt / skattefordel | 1 623 679 | -1 209 953 | -2 833 633 |
| Utsatt skatt / skattefordel (22 %) | 357 209 | -266 190 | -623 399 |



JEK Revisjon AS

UAVHENGIG REVISORS BERETNING

Til generalforsamlingen i IT Partner Tromsø AS

Uttalelse om revisjonen av årsregnskapet

Konklusjon

Vi har revidert selskapet IT Partner Tromsø AS' årsregnskap som viser et overskudd på kr 9 766 846. Årsregnskapet består av balanse per 31. desember 2020, resultatregnskap for regnskapsåret avsluttet per denne datoen og noter til årsregnskapet, herunder et sammendrag av viktige regnskapsprinsipper.

Etter vår mening er det medfølgende årsregnskapet avgitt i samsvar med lov og forskrifter og gir et rettviseende bilde av selskapets finansielle stilling per 31. desember 2020, og av dets resultater for regnskapsåret avsluttet per denne datoen i samsvar med regnskapslovens regler og god regnskapsskikk i Norge.

Grunnlag for konklusjonen

Vi har gjennomført revisjonen i samsvar med lov, forskrift og god revisjonsskikk i Norge, herunder de internasjonale revisjonsstandardene (ISA-ene). Våre oppgaver og plikter i henhold til disse standardene er beskrevet i *Revisors oppgaver og plikter ved revisjon av årsregnskapet*. Vi er uavhengig av selskapet slik det kreves i lov og forskrift, og har overholdt våre øvrige etiske forpliktelser i samsvar med disse kravene. Etter vår oppfatning er innhentet revisjonsbevis tilstrekkelig og hensiktsmessig som grunnlag for vår konklusjon.

Styret og daglig leders ansvar for årsregnskapet

Styret og daglig leder (ledelsen) er ansvarlig for å utarbeide årsregnskapet i samsvar med lov og forskrifter, herunder for at det gir et rettviseende bilde i samsvar med regnskapslovens regler og god regnskapsskikk i Norge. Ledelsen er også ansvarlig for slik intern kontroll som den finner nødvendig for å kunne utarbeide et årsregnskap som ikke inneholder vesentlig feilinformasjon, verken som følge av misligheter eller utilsiktede feil.

Ved utarbeidelsen av årsregnskapet må ledelsen ta standpunkt til selskapets evne til fortsatt drift og opplyse om forhold av betydning for fortsatt drift. Forutsetningen om fortsatt drift skal legges til grunn for årsregnskapet så lenge det ikke er sannsynlig at virksomheten vil bli avvirket.

Revisors oppgaver og plikter ved revisjonen av årsregnskapet

Vårt mål er å oppnå betryggende sikkerhet for at årsregnskapet som helhet ikke inneholder vesentlig feilinformasjon, verken som følge av misligheter eller utilsiktede feil, og å avgi en revisjonsberetning som inneholder vår konklusjon. Betryggende sikkerhet er en høy grad av sikkerhet, men ingen garanti for at en revisjon utført i samsvar med lov, forskrift og god revisjonsskikk i Norge, herunder ISA-ene, alltid vil avdekke vesentlig feilinformasjon som eksisterer. Feilinformasjon kan oppstå som følge av misligheter eller utilsiktede feil. Feilinformasjon blir vurdert som vesentlig dersom den enkeltvis eller samlet med rimelighet kan forventes å påvirke økonomiske beslutninger som brukerne foretar basert på årsregnskapet.

Godkjent revisjonsselskap – Autorisert regnskapsførerselskap
Ejvjenveien 118, 9024 Tomasjord -Telefon 907 89 751 – E-post: jan@jekrevisjon.no - NO 926 756 524 MVA
Medlem av Den norske Revisorforening



JEK Revisjon AS


For videre beskrivelse av revisors oppgaver og plikter vises det til
<https://revisorforeningen.no/revisjonsberetninger>

Uttalelse om øvrige lovmessige krav

Konklusjon om registrering og dokumentasjon

Basert på vår revisjon av årsregnskapet som beskrevet ovenfor, og kontrollhandlinger vi har funnet nødvendig i henhold til internasjonal standard for attestasjonsoppdrag (ISAE) 3000 «Attestasjonsoppdrag som ikke er revisjon eller forenklet revisorkontroll av historisk finansiell informasjon», mener vi at ledelsen har oppfylt sin plikt til å sørge for ordentlig og oversiktlig registrering og dokumentasjon av selskapets regnskapsopplysninger i samsvar med lov og god bokføringsskikk i Norge.

Tromsø, 20.05.2021


Jan Erik Måsen
Statsautorisert revisor