



ÅRSREGNSKAPET FOR REGNSKAPSÅRET 2021 - GENERELL INFORMASJON

Enheten

Organisasjonsnummer: 915 356 834
Organisasjonsform: Aksjeselskap
Foretaksnavn: CEFRONT TECHNOLOGY AS
Forretningsadresse: Kittelsbuktveien 5
4836 ARENDAL

Regnskapsår

Årsregnskapets periode: 01.01.2021 - 31.12.2021

Konsern

Morselskap i konsern: Nei

Regnskapsregler

Regler for små foretak benyttet: Ja
Benyttet ved utarbeidelsen av årsregnskapet til selskapet: Regnskapslovens alminnelige regler

Årsregnskapet fastsatt av kompetent organ

Bekreftet av representant for selskapet: Kjetil Soma
Dato for fastsettelse av årsregnskapet: 16.06.2022

Grunnlag for avgivelse

År 2021: Årsregnskapet er elektronisk innlevert
År 2020: Tall er hentet fra elektronisk innlevert årsregnskap fra 2021

Det er ikke krav til at årsregnskapet m.v. som sendes til Regnskapsregisteret er undertegnet. Kontrollen på at dette er utført ligger hos revisor/enhetens øverste organ. Sikkerheten ivaretas ved at innsender har rolle/rettighet for innsending av årsregnskapet via Altinn, og ved at det bekreftes at årsregnskapet er fastsatt av kompetent organ.

Brønnøysundregistrene, 30.06.2023



Resultatregnskap

Beløp i: NOK	Note	2021	2020
RESULTATREGNSKAP			
Inntekter			
Salgsinntekt		29 009 789	38 046 900
Sum inntekter		29 009 789	38 046 900
Kostnader			
Lønnskostnad	1	20 562 425	24 289 106
Annen driftskostnad		6 976 876	6 766 226
Sum kostnader		27 539 301	31 055 332
Driftsresultat		1 470 488	6 991 568
Finansinntekter og finanskostnader			
Annen renteinntekt		12	2 770
Agio			148 940
Sum finansinntekter		12	151 710
Annen rentekostnad		8 817	108 578
Disagio		10 292	
Sum finanskostnader		19 109	108 578
Netto finans		-19 097	43 132
Ordinært resultat før skattekostnad		1 451 391	7 034 700
Skattekostnad på ordinært resultat	6	319 306	-612 133
Ordinært resultat etter skattekostnad		1 132 085	7 646 833
Årsresultat		1 132 085	7 646 833
Overføringer og disponeringer			
Ekstraordinært utbytte			12 780 000
Overføringer til/fra annen egenkapital		1 132 085	-5 133 167
Sum overføringer og disponeringer		1 132 085	7 646 833



Balanse

Beløp i: NOK	Note	2021	2020
BALANSE - EIENDELER			
Anleggsmidler			
Immaterielle eiendeler			
Utsatt skattefordel	6	4 347 908	4 667 214
Sum immaterielle eiendeler		4 347 908	4 667 214
Sum anleggsmidler		4 347 908	4 667 214
Omløpsmidler			
Varer			
Fordringer			
Kundefordringer	2,8	3 981 637	735 726
Andre fordringer		717 739	739 048
Konsernfordringer	2,8	2 632 427	2 637 467
Sum fordringer		7 331 803	4 112 241
Bankinnskudd, kontanter og lignende			
Bankinnskudd, kontanter og lignende	5,8	3 545 787	4 690 478
Sum bankinnskudd, kontanter og lignende		3 545 787	4 690 478
Sum omløpsmidler		10 877 590	8 802 719
SUM EIENDELER		15 225 498	13 469 933
BALANSE - EGENKAPITAL OG GJELD			
Egenkapital			
Innskutt egenkapital			
Selskapskapital	3,4	100 000	100 000
Sum innskutt egenkapital		100 000	100 000
Opptjent egenkapital			
Udekket tap	4	2 902 402	4 034 487
Sum opptjent egenkapital		-2 902 402	-4 034 487



Balanse

Beløp i: NOK	Note	2021	2020
Sum egenkapital		-2 802 402	-3 934 487
Sum langsiktig gjeld		0	0
Kortsiktig gjeld			
Leverandørgjeld		651 949	287 120
Skyldige offentlige avgifter		2 919 540	4 170 215
Kortsiktig konserngjeld	2	28 476	23 944
Annen kortsiktig gjeld	7	14 427 935	12 923 141
Sum kortsiktig gjeld		18 027 900	17 404 420
Sum gjeld		18 027 900	17 404 420
SUM EGENKAPITAL OG GJELD		15 225 498	13 469 933



Brønnøysundregistrene

ÅRSREGNSKAP FOR REGNSKAPSÅRET 2021 - GENERELL INFORMASJON

Journalnummer: 2022 594064

Enheten

Organisasjonsnummer: 915 356 834
Organisasjonsform: Aksjeselskap
Foretaksnavn: CEFRONT TECHNOLOGY AS
Forretningsadresse: Kittelsbukstveien 5
4836 ARENDAL

Regnskapsår

Årsregnskapets periode: 01.01.2021 - 31.12.2021

Konsern

Morselskap i konsern: Nei

Regnskapsregler

Regler for små foretak benyttet: Ja
Benyttet ved utarbeidelsen av
årsregnskapet til selskapet: Regnskapslovens alminnelige regler

Årsregnskapet fastsatt av kompetent organ

Bekreftet av representant for selskapet: Kjetil Soma
Dato for fastsettelse av årsregnskapet: 16.06.2022

Revisjon

Ekstern autorisert regnskapsfører har i løpet av regnskapsåret bistått ved den løpende regnskapsføringen eller utført andre tjenester for selskapet enn å utarbeide årsregnskapet: Ja

Grunnlag for avgivelse

År 2021: Årsregnskap er elektronisk innlevert.
År 2020: Tall er hentet fra elektronisk innlevert årsregnskap fra 2021.

Det er ikke krav til at årsregnskapet m.v. som sendes til Regnskapsregisteret er undertegnet. Kontrollen på at dette er utført ligger hos revisor/enhetens øverste organ. Sikkerheten ivaretas ved at innsender har rolle/rettighet for innsending av årsregnskapet via Altinn, og ved at det bekreftes at årsregnskapet er fastsatt av kompetent organ.

Brønnøysundregistrene, 07.07.2022



Organisasjonsnr: 915 356 834
CEFRONT TECHNOLOGY AS

RESULTATREGNSKAP

Beløp i: NOK	Note	2021	2020
RESULTATREGNSKAP			
Inntekter			
Salgsinntekt		29 009 789	38 046 900
Sum inntekter		29 009 789	38 046 900
Kostnader			
Lønnskostnad	1	20 562 425	24 289 106
Annen driftskostnad		6 976 876	6 766 226
Sum kostnader		27 539 301	31 055 332
Driftsresultat		1 470 488	6 991 568
Finansinntekter og finanskostnader			
Annen renteinntekt		12	2 770
Agio			148 940
Sum finansinntekter		12	151 710
Annen rentekostnad		8 817	108 578
Disagio		10 292	
Sum finanskostnader		19 109	108 578
Netto finans		-19 097	43 132
Ordinært resultat før skattekostnad			
Skattekostnad på ordinært resultat	6	319 306	-612 133
Ordinært resultat etter skattekostnad		1 132 085	7 646 833
Årsresultat		1 132 085	7 646 833
Overføringer og disponeringer			
Ekstraordinært utbytte			12 780 000
Overføringer til/fra annen egenkapital		1 132 085	-5 133 167
Sum overføringer og disponeringer		1 132 085	7 646 833



Organisasjonsnr: 915 356 834
CEFRONT TECHNOLOGY AS

BALANSE

Beløp i: NOK

Note	2021	2020
------	------	------

BALANSE - EIENDELER

Anleggsmidler

Immaterielle eiendeler

Utsatt skattefordel	6	4 347 908	4 667 214
Sum immaterielle eiendeler		4 347 908	4 667 214

Sum anleggsmidler

4 347 908

4 667 214

Omløpsmidler

Varer

Fordringer

Kundefordringer	2,8	3 981 637	735 726
Andre fordringer		717 739	739 048
Konsernfordringer	2,8	2 632 427	2 637 467
Sum fordringer		7 331 803	4 112 241

Bankinnskudd, kontanter og lignende

Bankinnskudd, kontanter og lignende	5,8	3 545 787	4 690 478
Sum bankinnskudd, kontanter og lignende		3 545 787	4 690 478

Sum omløpsmidler

10 877 590

8 802 719

SUM EIENDELER

15 225 498

13 469 933

BALANSE - EGENKAPITAL OG GJELD

Egenkapital

Innskutt egenkapital

Selskapskapital	3,4	100 000	100 000
Sum innskutt egenkapital		100 000	100 000

Opptjent egenkapital

Udekket tap	4	2 902 402	4 034 487
Sum opptjent egenkapital		-2 902 402	-4 034 487

Sum egenkapital

-2 802 402

-3 934 487

Sum langsiktig gjeld

0

0

Kortsiktig gjeld

Leverandørgjeld		651 949	287 120
Skyldige offentlige avgifter		2 919 540	4 170 215



Kortsiktig konserngjeld	2	28 476	23 944
Annen kortsiktig gjeld	7	14 427 935	12 923 141
Sum kortsiktig gjeld		18 027 900	17 404 420
Sum gjeld		18 027 900	17 404 420
SUM EGENKAPITAL OG GJELD		15 225 498	13 469 933



Organisasjonsnr: 915 356 834
CEFRONT TECHNOLOGY AS

NOTEOPPLYSNINGER - SELSKAP - alle poster oppgitt i hele tall

Note

Regnskapsprinsipper

Årsregnskapet er satt opp etter regnskapsloven. Regnskapsreglene for små foretak er fulgt.

Note

1

Antall årsverk i regnskapsåret

14.00

Note

1

Spesifisering av resultatregnskapet

Lønnskostnader

<u>Lønn</u>	<u>Årets</u>	<u>Fjorårets</u>
	16122944.00	19270923.00
<u>Folketrygdavgift</u>	<u>Årets</u>	<u>Fjorårets</u>
	2528841.00	2880821.00
<u>Pensjonskostnader</u>	<u>Årets</u>	<u>Fjorårets</u>
	1055422.00	1178070.00
<u>Andre ytelser</u>	<u>Årets</u>	<u>Fjorårets</u>
	855218.00	959292.00
<u>Sum lønnskostnader</u>	<u>Årets</u>	<u>Fjorårets</u>
	20562425.00	24289106.00

Note

Ekstraordinære inntekter og kostnader

Sum Beløp

Balanseført verdi 31.12. Varige driftsmidler Immaterielle eiend.

Konsernregnskap



Morselskapet sitt navn

Forretningskontor for morselskapet

Begrunnelse for at datterselskap er utelatt fra konsolideringen

Konsern, tilknyttet selskap m.v. - fordringer og gjeld

Fordringer

<u>Samlet beløp - tilknyttet selskap</u>	<u>Årets</u>	<u>Fjorårets</u>
--	--------------	------------------

Annen langsiktig gjeld

<u>Samlet beløp - foretak i samme konsern</u>	<u>Årets</u>	<u>Fjorårets</u>
	2632427.00	2637467.00

<u>Samlet beløp - tilknyttet selskap</u>	<u>Årets</u>	<u>Fjorårets</u>
	1354090.00	382163.00

Kortsiktig gjeld

<u>Samlet beløp - foretak i samme konsern</u>	<u>Årets</u>	<u>Fjorårets</u>
---	--------------	------------------

<u>Samlet beløp - felles kontrollert virksomhet</u>	<u>Årets</u>	<u>Fjorårets</u>
	28476.00	23944.00

<u>Pantstillelse</u>	<u>Beløp</u>
----------------------	--------------

<u>Beholdning av egne aksjer</u>	<u>Antall</u>	<u>Pålydende</u>	<u>Andel av aksjek.</u>
----------------------------------	---------------	------------------	-------------------------

Note

Lån og sikkerhetsstillelse til medlemmer

Er det gitt lån eller sikkerhetsstillelse til ledende personer: Nei

Opplysninger om:

Medlemmer av:

Mer om lån og sikkerhetsstillelse



Årsregnskap

2021

Cefront Technology AS

Organisasjonsnummer: 915 356 834



Resultatregnskap

Alle tall i NOK

	Note	2021	2020
Salgsinntekter		29 009 789	38 046 900
Andre driftsinntekter		0	0
Sum driftsinntekter		29 009 789	38 046 900
Kostnader til viderefakturering		0	0
Lønnskostnad	1	20 562 425	24 289 106
Avskrivninger		0	0
Andre driftskostnader		6 976 876	6 766 226
Sum driftskostnader		27 539 301	31 055 331
DRIFTSRESULTAT		1 470 488	6 991 569
FINANSINNTEKTER OG KOSTNADER			
Annen renteinntekt		12	2 770
Annen finansinntekt		0	0
Annen rentekostnad		-8 817	-108 578
Annen finanskostnad		0	0
Agio (disagio)		-10 292	148 940
Resultat av finansposter		-19 097	43 131
RESULTAT FØR SKATTEKOSTNAD		1 451 391	7 034 700
Skattekostnad	6	319 306	-612 133
ÅRSRESULTAT		1 132 085	7 646 833
OVERFØRINGER			
Ekstraordinært utbytte			12 780 000
Avsatt konsernbidrag		0	0
Overført annen innskutt egenkapital		0	0
Overført til / fra annen egenkapital		1 132 085	-5 133 167
Sum overført		1 132 085	7 646 833



Balanse			
<i>Alle tall i NOK</i>			
	Note	2021	2020
EIENDELER			
Utsatt skattefordel	6	4 347 908	4 667 214
Sum immaterielle eiendeler		4 347 908	4 667 214
Driftsløsøre		0	0
Sum varige driftsmidler		0	0
Sum anleggsmidler		4 347 908	4 667 214
OMLØPSMIDLER			
Kundefordringer	2, 8	3 981 637	735 726
Fordringer på foretak i samme konsern	2, 8	2 632 427	2 637 467
Andre fordringer		717 740	739 048
Sum fordringer		7 331 803	4 112 241
Bankinnskudd	5, 8	3 545 787	4 690 478
Sum omløpsmidler		10 877 590	8 802 719
Sum eiendeler		15 225 498	13 469 933




Balanse

Alle tall i NOK

EGENKAPITAL OG GJELD	Note	2021	2020
EGENKAPITAL			
INNSKUTT EGENKAPITAL			
Aksjekapital	3, 4	100 000	100 000
Annen innskutt egenkapital	4	0	0
Sum innskutt egenkapital		100 000	100 000
ANNEN EGENKAPITAL			
Udekket tap	4	-2 902 402	-4 034 487
Annen egenkapital	4	0	0
Sum annen egenkapital		-2 902 402	-4 034 487
Sum egenkapital		-2 802 402	-3 934 487
GJELD			
Pensjonsforpliktelse		0	0
Sum avsetninger for forpliktelser		0	0
KORTSIKTIG GJELD			
Kassekreditt		0	0
Leverandørgjeld		651 949	287 120
Betalbar skatt	6	0	0
Skyldige offentlige avgifter		2 919 540	4 170 215
Gjeld til foretak i samme konsern	2	28 476	23 944
Annen kortsiktig gjeld	7	14 427 935	12 923 142
Sum kortsiktig gjeld		18 027 900	17 404 420
Sum gjeld		18 027 900	17 404 420
Sum egenkapital og gjeld		15 225 498	13 469 933

Arendal, 16. juni 2022
Styret for Cefront Technology AS


Arne Smedal
Daglig leder og styrets leder


Lars Ola Glomsaker Tan Almås
Styremedlem



Regnskapsprinsipper

Årsregnskapet er satt opp i samsvar med regnskapsloven og god regnskapsskikk for små foretak. Selskapet funksjonelle valuta er NOK.

Salgsinntekter

Tjenester inntektsføres etterhvert som de påløper.

Klassifisering av balanseposter

Eiendeler bestemt til varig eie eller bruk er klassifisert som anleggsmidler. Fordringer klassifiseres som omløpsmidler hvis de skal tilbakebetales i løpet av ett år. For gjeld er analoge kriterier lagt til grunn. Første års avdrag på langsiktige fordringer og langsiktig gjeld klassifiseres likevel ikke som omløpsmiddel og kortsiktig gjeld.

Immaterielle eiendeler

Utgifter til egen utvikling av immaterielle eiendeler kostnadsføres løpende.

Varige driftsmidler

Varige driftsmidler balanseføres og avskrives lineært over driftsmidlenes forventede levetid dersom de har antatt levetid over 3 år og har en kostpris som overstiger kr 15 000. Vedlikehold av driftsmidler kostnadsføres løpende. Påkostninger eller forbedringer tillegges driftsmidlets kostpris og avskrives i takt med driftsmidlet. Skillet mellom vedlikehold og påkostning/forbedring regnes i forhold til driftsmidlets stand ved kjøp av driftsmidlet.

Utgifter til leie av driftsmidler kostnadsføres. Forskuddsbetalinger balanseføres som forskuddsbetalt kostnad, og fordeles over leieperioden.

Nedskrivning av anleggsmidler

Ved indikasjon på at balanseført verdi av et anleggsmiddel er høyere enn virkelig verdi, foretas det test for verdifall. Testen foretas for det laveste nivå av anleggsmidler som har selvstendige kontantstrømmer. Hvis balanseført verdi er høyere enn både salgsverdi og gjennvinnbart beløp (nåverdi ved fortsatt bruk/eie), foretas det nedskrivning til det høyeste av salgsverdi og gjennvinnbart beløp.

Tidligere nedskrivninger reverseres hvis forutsetningene for nedskrivningen ikke lenger er til stede.



Fordringer

Kundefordringer og andre fordringer er oppført i balansen til pålydende etter fradrag for avsetning til forventet tap. Avsetning for tap gjøres på grunnlag av individuelle vurderinger av de enkelte fordringene. I tillegg gjøres det for øvrige kundefordringer en uspesifisert avsetning for å dekke antatt tap.

Skatt

Skattekostnaden i resultatregnskapet omfatter både periodens betalbare skatt og endring i utsatt skatt. Utsatt skatt beregnes med aktuell skattesats på grunnlag av de midlertidige forskjeller som eksisterer mellom regnskapsmessige og skattemessige verdier, samt eventuelt ligningsmessig underskudd til fremføring ved utgangen av regnskapsåret. Skatteøkende og skattereduserende midlertidige forskjeller som reverserer eller kan reversere i samme periode er utlignet.

Det er valgfritt å balanseføre netto utsatt skattefordel, i.h.t. unntaksreglene for små foretak og selskapet har valgt å balanseføre utsatt skattefordel basert på forventning om fremtidige skattemessige overskudd.

Valuta

Fordringer og gjeld i utenlandsk valuta vurderes etter kursen ved regnskapsårets slutt. Kursgevinster og kurstap knyttet til varesalg og varekjøp i utenlandsk valuta føres som salgsinntekter og varekostnad.



Cefront Technology AS

Noter til regnskapet for 2021

Note 1 Lønnskostnader, antall ansatte, godtgjørelser, lån til ansatte m.v.

Lønnskostnader	2021	2020
Lønninger	16 122 944	19 270 923
Arbeidsgiveravgift	2 528 841	2 880 821
Refundert fra NAV	-8 069	-158 266
Pensjonskostnader	1 055 422	1 178 070
Andre lønnsrelaterte ytelser	863 288	1 117 557
Sum	20 562 425	24 289 106

Sysselsatte årsverk	14	16
---------------------	----	----

Det er ikke gitt lån/sikkerhetsstillelse til daglig leder, styrets leder eller andre nærstående parter.

Note 2 Mellomværende med foretak i samme konsern / tilknyttet selskap

Av selskapets kundefordringer utgjør følgende saldoer mot foretak i samme konsern/tilknyttet selskap:

		2021	2020
SeaLoading Holding AS	TS	1 354 090	382 163
Sum konserninterne kundefordringer		1 354 090	382 163

Fordringer på foretak i samme konsern:

	2021	2020
Cefront Invest AS	2 632 427	2 637 467
Sum konserninterne fordringer	2 632 427	2 637 467

Gjeld til foretak i samme konsern/tilknyttet selskap:

	2021	2020
Sealading Invest AS	28 476	23 944
Sum gjeld til foretak i samme konsern	28 476	23 944

Note 3 Aksjekapital og aksjonærinformasjon

Aksjekapitalen på kr. 100 000 består av 100.000 aksjer à kr. 1.
Samtlige aksjer eies av Cefront Invest AS.

Navn	Merknad	Andel i Cefront Invest AS
Elvheim AS	1	35,00 %
Tunod Invest AS	2	20,00 %

- 1) Styreleder og daglig leder Arne Smedal eier 36,6 % av aksjene i Elvheim AS.
- 2) Styremedlem Lars Ola Glomsaker Tan Almås eier 100 % av aksjene i Tunod Invest AS



Cefront Technology AS

Noter til regnskapet for 2021

Note 4 Egenkapital

Årets endring i egenkapital	Aksje-	Annen innskutt	Udekket tap	Annen	Sum
Egenkapital 31.12.2020	100 000	0	0	-4 034 487	-3 934 487
Årets resultat				1 132 085	1 132 085
Egenkapital 31.12.2021	100 000	0	0	-2 902 402	-2 802 402

Styret er av den oppfatning at forutsetningen om fortsatt drift er tilstede og at man har forsvarlig egenkapital, samt at prognoser for 2022 og fremover er positive.

Som opplyst under regnskapsprinsipper kostnadsfører selskapet løpende utgifter til forskning og utvikling. Styret mener det ligger betydelige ikke-balanseførte verdier i teknologier utviklet av selskapet. Reell egenkapital er derfor positiv.

Note 5 Bundne midler

	2021	2020
Herav bundne bankinnskudd	878 603	925 090

Note 6 Skatt

Beregning av utsatt skatt/utsatt skattefordel

Midlertidige forskjeller	2021	2020
Driftsmidler	0	-12 101
Regnskapsmessige avsetninger	-12 566 213	0
Netto midlertidige forskjeller	-12 566 213	-12 101
Underskudd til fremføring	-7 197 004	-21 202 507
Grunnlag for utsatt skattefordel	-19 763 217	-21 214 608

Utsatt skattefordel	-4 347 908	-4 667 214
Herav ikke balanseført utsatt skattefordel		0
Utsatt skattefordel i balansen	-4 347 908	-4 667 214

Grunnlag skattekostnad, endring i utsatt skatt og betalbar skatt

	2021	2020
Resultat før skattekostnad	1 451 391	7 034 700
Permanente forskjeller	-	8 426
Midlertidige forskjeller	12 554 112	-6 482
Grunnlag for årets skattekostnad	14 005 503	7 036 643

Fordeling av skattekostnaden

	2021	2020
Betalbar skatt	-	-
Endring utsatt skattefordel fusjon	-	-
Endring i utsatt skattefordel	-319 306	612 133
Skattekostnad	-319 306	612 133

Betalbar skatt balanseført:

Årets betalbare skatt (22 % av grunnlag)	-	-
Skatteeffekt av avgitt konsernbidrag	-	-
Betalbar skatt	-	-



Cefront Technology AS


Noter til regnskapet for 2021

Note 7 Annen kortsiktig gjeld

Herav kr 12.566.213 Inkludert arbeidsgiveravgift i gjeld til ansatte i forbindelse med utsatt lønn fra 2018. Utsatt lønn betales etter nærmere avtale når likviditeten tilsier det.

Note 8 Konsernkontoordning og kassekreditt

Selskapet er hovedselskap i en konsernkontoordning med DnB. Inkludert i konsernkontoordningen er en kassekredittfasilitet med grense på NOK 5 millioner. Kassekredittfasiliteten er sikret med pant i varelager, driftstilbehør og kundefordringer. Bokførte verdier på eiendeler pantsatt i selskapet er 6.614.064 og bokført verdi på gjeld sikret med pant er 0.



Til generalforsamlingen i Cefront Technology AS

Uavhengig revisors beretning

Konklusjon

Vi har revidert Cefront Technology AS sitt årsregnskap som består av balanse per 31. desember 2021, resultatregnskap for regnskapsåret avsluttet per denne datoen og noter til årsregnskapet, herunder et sammendrag av viktige regnskapsprinsipper.

Etter vår mening

- oppfyller årsregnskapet gjeldende lovkrav, og
- gir årsregnskapet et rettviseende bilde av selskapets finansielle stilling per 31. desember 2021 og av dets resultat for regnskapsåret avsluttet per denne datoen i samsvar med regnskapslovens regler og god regnskapsskikk i Norge.

Grunnlag for konklusjonen

Vi har gjennomført revisjonen i samsvar med de internasjonale revisjonsstandardene International Standards on Auditing (ISA-ene). Våre oppgaver og plikter i henhold til disse standardene er beskrevet nedenfor under "Revisors oppgaver og plikter ved revisjonen av årsregnskapet". Vi er uavhengige av selskapet slik det kreves i lov, forskrift og International Code of Ethics for Professional Accountants (inkludert internasjonale uavhengighetsstandarder) utstedt av the International Ethics Standards Board for Accountants (IESBA-reglene), og vi har overholdt våre øvrige etiske forpliktelser i samsvar med disse kravene. Innhentet revisjonsbevis er etter vår vurdering tilstrekkelig og hensiktsmessig som grunnlag for vår konklusjon.

Ledelsens ansvar for årsregnskapet


Ledelsen (styret og daglig leder) er ansvarlig for å utarbeide årsregnskapet og for at det gir et rettviseende bilde i samsvar med regnskapslovens regler og god regnskapsskikk i Norge. Ledelsen er også ansvarlig for slik intern kontroll som den finner nødvendig for å kunne utarbeide et årsregnskap som ikke inneholder vesentlig feilinformasjon, verken som følge av misligheter eller utilsiktede feil.

Ved utarbeidelsen av årsregnskapet må ledelsen ta standpunkt til selskapets evne til fortsatt drift og opplyse om forhold av betydning for fortsatt drift. Forutsetningen om fortsatt drift skal legges til grunn for årsregnskapet så lenge det ikke er sannsynlig at virksomheten vil bli avvirket.

Korslund AS
– Revisjon og rådgivning

Holthes vei 2, 4848 Arendal
Tel: +47 99 21 70 51
haakon@korslund.as
www.korslund.as
Org.nr.: 924 825 855





Revisors oppgaver og plikter ved revisjonen av årsregnskapet

Vårt mål er å oppnå betryggende sikkerhet for at årsregnskapet som helhet ikke inneholder vesentlig feilinformasjon, verken som følge av misligheter eller utilsiktede feil, og å avgi en revisjonsberetning som inneholder vår konklusjon. Betryggende sikkerhet er en høy grad av sikkerhet, men ingen garanti for at en revisjon utført i samsvar med ISA-ene, alltid vil avdekke vesentlig feilinformasjon som eksisterer. Feilinformasjon kan oppstå som følge av misligheter eller utilsiktede feil. Feilinformasjon blir vurdert som vesentlig dersom den enkeltvis eller samlet med rimelighet kan forventes å påvirke økonomiske beslutninger som brukerne foretar basert på årsregnskapet.

For videre beskrivelse av revisors oppgaver og plikter vises det til:
<https://revisorforeningen.no/revisjonsberetninger>

Arendal, 16.06.2022
Korslund AS

Håkon Vik Korslund
statsautorisert revisor