



ÅRSREGNSKAPET FOR REGNSKAPSÅRET 2020 - GENERELL INFORMASJON

Enheten

Organisasjonsnummer: 916 498 047
Organisasjonsform: Aksjeselskap
Foretaksnavn: HOPP NORDIC AS
Forretningsadresse: Løvenskiolds gate 11B
0260 OSLO

Regnskapsår

Årsregnskapets periode: 01.01.2020 - 31.12.2020

Konsern

Morselskap i konsern: Ja
Konsernregnskap lagt ved: Nei

Regnskapsregler

Regler for små foretak benyttet: Ja
Benyttet ved utarbeidelsen av årsregnskapet til selskapet: Regnskapslovens alminnelige regler

Årsregnskapet fastsatt av kompetent organ

Bekreftet av representant for selskapet: Erik Aleksander Riis Grini
Dato for fastsettelse av årsregnskapet: 20.08.2021

Grunnlag for avgivelse

År 2020: Årsregnskapet er elektronisk innlevert
År 2019: Tall er hentet fra elektronisk innlevert årsregnskap fra 2020

Det er ikke krav til at årsregnskapet m.v. som sendes til Regnskapsregisteret er undertegnet. Kontrollen på at dette er utført ligger hos revisor/enhetens øverste organ. Sikkerheten ivaretas ved at innsender har rolle/rettighet for innsending av årsregnskapet via Altinn, og ved at det bekreftes at årsregnskapet er fastsatt av kompetent organ.

Brønnøysundregistrene, 03.08.2022



Resultatregnskap

Beløp i: NOK	Note	2020	2019
RESULTATREGNSKAP			
Kostnader			
Lønnskostnad	2		
Avskrivning av driftsmidler og immaterielle eiendeler	5, 6	16 416	67 050
Nedskrivning av varige driftsmidler og immaterielle eiendeler	6	350 116	
Annen driftskostnad	2	132 605	-5 821 153
Sum kostnader		499 137	-5 754 103
Driftsresultat		-499 137	5 754 103
Finansinntekter og finanskostnader			
Annen renteinntekt		202	19
Annen finansinntekt		2 799	5 510
Sum finansinntekter		3 001	5 529
Nedskrivning av andre finansielle anleggsmidler	7		14 907 906
Annen rentekostnad	11	82 146	126 611
Annen finanskostnad		5 000	
Sum finanskostnader		87 146	15 034 517
Netto finans		-84 145	-15 028 988
Ordinært resultat før skattekostnad		-583 282	-9 274 885
Skattekostnad på ordinært resultat	4		
Ordinært resultat etter skattekostnad		-583 282	-9 274 885
Årsresultat	10	-583 282	-9 274 885
Årsresultat etter minoritetsinteresser		-583 282	-9 274 885
Totalresultat		-583 282	-9 274 885
Overføringer og disponeringer			
Overført fra overkurs	10		-7 583 123
Udekket tap	10	-583 282	-1 691 762
Avsatt til annen egenkapital			



Resultatregnskap

Beløp i: NOK	Note	2020	2019
Sum overføringer og disponeringer		-583 282	-9 274 885



Balanse

Beløp i: NOK	Note	2020	2019
BALANSE - EIENDELER			
Anleggsmidler			
Immaterielle eiendeler			
Konsesjoner, patenter o.l.	6		350 116
Utsatt skattefordel	4		
Sum immaterielle eiendeler			350 116
Varige driftsmidler			
Driftsløsøre, inventar o.a. utstyr	5	1 371	17 787
Sum varige driftsmidler		1 371	17 787
Finansielle anleggsmidler			
Investering i datterselskap	7	3 883 726	3 883 726
Lån til foretak i samme konsern	8		18 761 632
Sum finansielle anleggsmidler		3 883 726	22 645 358
Sum anleggsmidler		3 885 097	23 013 261
Omløpsmidler			
Varer			
Fordringer			
Andre kortsiktige fordringer		71 993	66 577
Sum fordringer		71 993	66 577
Bankinnskudd, kontanter og lignende			
Bankinnskudd, kontanter o.l.	3	32 480	
Sum bankinnskudd, kontanter og lignende		32 480	
Sum omløpsmidler		104 473	66 577
SUM EIENDELER		3 989 570	23 079 838

BALANSE - EGENKAPITAL OG GJELD



Balanse

Beløp i: NOK	Note	2020	2019
Egenkapital			
Innskutt egenkapital			
Aksjekapital	9, 10	921 682	2 337 090
Overkurs	10	3 256 768	
Annen innskutt egenkapital	10		241 360
Sum innskutt egenkapital		4 178 450	2 578 450
Opptjent egenkapital			
Udekket tap	10	2 275 044	1 691 762
Sum opptjent egenkapital		-2 275 044	-1 691 762
Sum egenkapital		1 903 406	886 688
Gjeld			
Langsiktig gjeld			
Utsatt skatt	4		
Annen langsiktig gjeld			
Gjeld til kredittinstitusjoner	11	1 104 870	1 199 370
Sum annen langsiktig gjeld		1 104 870	1 199 370
Sum langsiktig gjeld		1 104 870	1 199 370
Kortsiktig gjeld			
Gjeld til kredittinstitusjoner			127
Leverandørgjeld		155 092	83 842
Betalbar skatt	4		
Kortsiktig konserngjeld	8	284 000	18 761 632
Annen kortsiktig gjeld	10	542 202	2 148 179
Sum kortsiktig gjeld		981 294	20 993 780
Sum gjeld		2 086 164	22 193 150
SUM EGENKAPITAL OG GJELD		3 989 570	23 079 838



Brønnøysundregistrene

ÅRSREGNSKAP FOR REGNSKAPSÅRET 2020 - GENERELL INFORMASJON

Journalnummer: 2021 750065

Enheten

Organisasjonsnummer: 916 498 047
Organisasjonsform: Aksjeselskap
Foretaksnavn: HOPP NORDIC AS
Forretningsadresse: Løvenskiolds gate 11B
0260 OSLO

Regnskapsår

Årsregnskapets periode: 01.01.2020 - 31.12.2020

Konsern

Morselskap i konsern: Ja
Konsernregnskap lagt ved: Nei

Regnskapsregler

Regler for små foretak benyttet: Ja
Benyttet ved utarbeidelsen av
årsregnskapet til selskapet: Regnskapslovens alminnelige regler

Årsregnskapet fastsatt av kompetent organ

Bekreftet av representant for selskapet: Erik Aleksander Riis Grini
Dato for fastsettelse av årsregnskapet: 20.08.2021

Revisjon

Årsregnskapet er utarbeidet av ekstern
autorisert regnskapsfører: Ja
Ekstern autorisert regnskapsfører har i
løpet av regnskapsåret bistått ved den
løpende regnskapsføringen eller utført
andre tjenester for selskapet enn å
utarbeide årsregnskapet: Ja

Grunnlag for avgivelse

År 2020: Årsregnskap er elektronisk innlevert.
År 2019: Tall er hentet fra elektronisk innlevert årsregnskap fra 2020.

Det er ikke krav til at årsregnskapet m.v. som sendes til Regnskapsregisteret er undertegnet. Kontrollen på at dette er utført ligger hos revisor/enhetens øverste organ. Sikkerheten ivaretas ved at innsender har rolle/rettighet for innsending av årsregnskapet via Altinn, og ved at det bekreftes at årsregnskapet er fastsatt av kompetent organ.

Brønnøysundregistrene, 28.09.2021

Brønnøysundregistrene
Postadresse: Postboks 900, 8910 Brønnøysund
Telefon: 75 00 75 00
E-post: firmapost@brreg.no Internett: www.brreg.no
Organisasjonsnummer: 974 760 673



Organisasjonsnr: 916 498 047
HOPP NORDIC AS

RESULTATREGNSKAP

Beløp i: NOK	Note	2020	2019
RESULTATREGNSKAP			
Kostnader			
Lønnskostnad	2		
Avskrivning av driftsmidler og immaterielle eiendeler	5, 6	16 416	67 050
Nedskrivning av varige driftsmidler og immaterielle eiendeler	6	350 116	
Annen driftskostnad	2	132 605	-5 821 153
Sum kostnader		499 137	-5 754 103
Driftsresultat		-499 137	5 754 103
Finansinntekter og finanskostnader			
Annen renteinntekt		202	19
Annen finansinntekt		2 799	5 510
Sum finansinntekter		3 001	5 529
Nedskrivning av andre finansielle anleggsmidler	7		14 907 906
Annen rentekostnad	11	82 146	126 611
Annen finanskostnad		5 000	
Sum finanskostnader		87 146	15 034 517
Netto finans		-84 145	-15 028 988
Ordinært resultat før skattekostnad		-583 282	-9 274 885
Skattekostnad på ordinært resultat	4		
Ordinært resultat etter skattekostnad		-583 282	-9 274 885
Årsresultat	10	-583 282	-9 274 885
Årsresultat etter minoritetsinteresser		-583 282	-9 274 885
Totalresultat		-583 282	-9 274 885
Overføringer og disponeringer			
Overført fra overkurs	10		-7 583 123
Udekket tap	10	-583 282	-1 691 762
Avsatt til annen egenkapital			
Sum overføringer og disponeringer		-583 282	-9 274 885





Organisasjonsnr: 916 498 047
HOPP NORDIC AS

BALANSE

Beløp i: NOK **Note** **2020** **2019**

BALANSE - EIENDELER

Anleggsmidler

Immaterielle eiendeler

Konsesjoner, patenter o.l.	6		350 116
Utsatt skattefordel	4		
Sum immaterielle eiendeler			350 116

Varige driftsmidler

Driftsløsøre, inventar o. a. utstyr	5	1 371	17 787
Sum varige driftsmidler		1 371	17 787

Finansielle anleggsmidler

Investering i datterselskap	7	3 883 726	3 883 726
Lån til foretak i samme konsern	8		18 761 632
Sum finansielle anleggsmidler		3 883 726	22 645 358
Sum anleggsmidler		3 885 097	23 013 261

Omløpsmidler

Varer

Fordringer

Andre kortsiktige fordringer		71 993	66 577
Sum fordringer		71 993	66 577

Bankinnskudd, kontanter og lignende

Bankinnskudd, kontanter o. l.	3	32 480	
Sum bankinnskudd, kontanter og lignende		32 480	
Sum omløpsmidler		104 473	66 577

SUM EIENDELER **3 989 570** **23 079 838**

BALANSE - EGENKAPITAL OG GJELD

Egenkapital

Innskutt egenkapital

Aksjekapital	9, 10	921 682	2 337 090
Overkurs	10	3 256 768	
Annen innskutt egenkapital	10		241 360



Sum innskutt egenkapital		4 178 450	2 578 450
Opptjent egenkapital			
Udekket tap	10	2 275 044	1 691 762
Sum opptjent egenkapital		-2 275 044	-1 691 762
Sum egenkapital		1 903 406	886 688
Gjeld			
Langsiktig gjeld			
Utsatt skatt	4		
Annen langsiktig gjeld			
Gjeld til kredittinstitusjoner	11	1 104 870	1 199 370
Sum annen langsiktig gjeld		1 104 870	1 199 370
Sum langsiktig gjeld		1 104 870	1 199 370
Kortsiktig gjeld			
Gjeld til kredittinstitusjoner			127
Leverandørgjeld		155 092	83 842
Betalbar skatt	4		
Kortsiktig konserngjeld	8	284 000	18 761 632
Annen kortsiktig gjeld	10	542 202	2 148 179
Sum kortsiktig gjeld		981 294	20 993 780
Sum gjeld		2 086 164	22 193 150
SUM EGENKAPITAL OG GJELD		3 989 570	23 079 838



Organisasjonsnr: 916 498 047
HOPP NORDIC AS

NOTEOPPLYSNINGER - SELSKAP - alle poster oppgitt i hele tall

Note

Antall årsverk i regnskapsåret

Virksomheten har hatt følgende antall årsverk:
0.00



Årsregnskap 2020 Hopp Nordic AS

**Resultatregnskap
Balanse
Noter til regnskapet**

Org.nr.: 916 498 047

Doc ID: 8b00cac52dd57de87a7db2255fa645a533c34e70



Resultatregnskap

Hopp Nordic AS

Driftsinntekter og driftskostnader	Note	2020	2019
Avskrivning av driftsmidler og immaterielle eiendeler	5, 6	16 416	67 050
Nedskrivning av driftsmidler og immaterielle eiendeler	6	350 116	0
Annen driftskostnad	2	132 605	-5 821 153
Sum driftskostnader		499 137	-5 754 103
Driftsresultat		-499 137	5 754 103
Finansinntekter og finanskostnader			
Annen renteinntekt		202	19
Annen finansinntekt		2 799	5 510
Nedskrivning av andre finansielle anleggsmidler	7	0	14 907 906
Annen rentekostnad	11	82 146	126 611
Annen finanskostnad		5 000	0
Resultat av finansposter		-84 145	-15 028 988
Ordinært resultat før skattekostnad		-583 282	-9 274 885
Skattekostnad på ordinært resultat	4	0	0
Ordinært resultat		-583 282	-9 274 885
Årsresultat	10	-583 282	-9 274 885
Overføringer			
Overført fra overkurs	10	0	-7 583 123
Overført til udekket tap	10	583 282	1 691 762
Sum overføringer		-583 282	-9 274 885



Balanse

Hopp Nordic AS

Eiendeler	Note	2020	2019
Anleggsmidler			
Immaterielle eiendeler			
Konsesjoner, patenter o.l.	6	0	350 116
Sum immaterielle eiendeler		0	350 116
Varige driftsmidler			
Driftsløsøre, inventar o.a. utstyr	5	1 371	17 787
Sum varige driftsmidler		1 371	17 787
Finansielle anleggsmidler			
Investeringer i datterselskap	7	3 883 726	3 883 726
Lån til foretak i samme konsern	8	0	18 761 632
Sum finansielle anleggsmidler		3 883 726	22 645 358
Sum anleggsmidler		3 885 097	23 013 261
Omløpsmidler			
Fordringer			
Andre kortsiktige fordringer		71 993	66 577
Sum fordringer		71 993	66 577
Bankinnskudd, kontanter o.l.	3	32 480	0
Sum omløpsmidler		104 473	66 577
Sum eiendeler		3 989 570	23 079 838

Hopp Nordic AS

Side 3

Doc ID: 8b00cac52dd57de87a7db2255fa645a533c34e70



Balanse

Hopp Nordic AS

Egenkapital og gjeld	Note	2020	2019
Egenkapital			
Innskutt egenkapital			
Aksjekapital	9, 10	921 682	2 337 090
Besluttet ikke-registrert kapitalforhøyelse	10	0	241 360
Overkurs	10	3 256 768	0
Sum innskutt egenkapital		4 178 450	2 578 450
Opptjent egenkapital			
Udekket tap	10	-2 275 044	-1 691 762
Sum opptjent egenkapital		-2 275 044	-1 691 762
Sum egenkapital		1 903 406	886 688
Gjeld			
Annen langsiktig gjeld			
Gjeld til kredittinstitusjoner	11	1 104 870	1 199 370
Sum annen langsiktig gjeld		1 104 870	1 199 370
Kortsiktig gjeld			
Gjeld til kredittinstitusjoner		0	127
Leverandørgjeld		155 092	83 842
Konserngjeld	8	284 000	18 761 632
Annen kortsiktig gjeld	10	542 202	2 148 179
Sum kortsiktig gjeld		981 294	20 993 780
Sum gjeld		2 086 164	22 193 150
Sum egenkapital og gjeld		3 989 570	23 079 838

21.07.2021

Styret i Hopp Nordic AS

Erik Aleksander Riis Grini
styreleder

Christoffer Egge Thorsheim
styremedlem

Bjørn Emil Riis
styremedlem

Hopp Nordic AS

Side 4

Doc ID: 8b00cac52dd57de87a7db2255fa645a533c34e70



Regnskapsprinsipper

Årsregnskapet er satt opp i samsvar med regnskapsloven og god regnskapsskikk for små foretak.

Valuta

Pengeposter i utenlandsk valuta vurderes iht. kursen ved regnskapsårets slutt.

Skatt

Skattekostnaden i resultatregnskapet omfatter både periodens betalbare skatt og endring i utsatt skatt. Utsatt skatt er beregnet med 22 % på grunnlag av de midlertidige forskjeller som eksisterer mellom regnskapsmessige og skattemessige verdier, samt ligningsmessig underskudd til fremføring ved utgangen av regnskapsåret. Skatteøkende og skattereduserende midlertidige forskjeller som reverserer eller kan reverseres i samme periode er utlignet og nettoført.

Klassifisering og vurdering av anleggsmidler

Anleggsmidler omfatter eiendeler bestemt til varig eie og bruk. Anleggsmidler er vurdert til anskaffelseskost. Varige driftsmidler balanseføres og avskrives over driftsmidlets økonomiske levetid. Varige driftsmidler nedskrives til gjenvinnbart beløp ved verdifall som forventes ikke å være forbigående. Gjenvinnbart beløp er det høyeste av netto salgsverdi og verdi i bruk. Verdi i bruk er nåverdi av fremtidige kontantstrømmer knyttet til eiendelen. Nedskrivningen reverseres når grunnlaget for nedskrivningen ikke lenger er til stede.

Klassifisering og vurdering av omløpsmidler

Omløpsmidler og kortsiktig gjeld omfatter normalt poster som forfaller til betaling innen ett år etter balansedagen, samt poster som knytter seg til varekretsløpet. Omløpsmidler vurderes til laveste verdi av anskaffelseskost og virkelig verdi.

Aksjer i datterselskap

Datterselskap vurderes etter kostmetoden i selskapsregnskapet. Investeringen er vurdert til anskaffelseskost for aksjene med mindre nedskrivning har vært nødvendig. Det er foretatt nedskrivning til virkelig verdi når verdifall skyldes årsaker som ikke kan forventes å være forbigående og det må anses nødvendig etter god regnskapsskikk. Nedskrivninger er reversert når grunnlaget for nedskrivning ikke lenger er til stede.

Utbytte, konsernbidrag og andre utdelinger fra datterselskap er inntektsført samme år som det er avsatt i givers regnskap. Overstiger utbytte / konsernbidraget andelen av opptjent resultat etter anskaffelsestidspunktet, representerer den overskytende del tilbakebetaling av investert kapital, og utdelingene er fratrukket investeringens verdi i balansen til morselskapet.

Fordringer

Kundefordringer og andre fordringer oppføres til pålydende etter fradrag for avsetning til forventet tap. Avsetning til tap gjøres på grunnlag av en individuell vurdering av de enkelte fordringene.



Note 2 Lønnskostnader, pensjon, revisjon

Hopp Nordic AS har ikke hatt lønns- eller personalkostnader i 2020 og det foreligger heller ingen slike forpliktelser.

Selskapet er ikke pliktig til å ha tjenstepensjonsordning etter lov om obligatorisk tjenstepensjon.

Kostnadsført revisjonshonorar for 2020 utgjør kr. 10 500. Honorar for annen bistand utgjør kr. 30 625. Begge beløpene er ink. merverdiavgift.

Note 3 Bankinnskudd

Selskapet har ingen bundne midler.

Note 4 Skatt

Årets skattekostnad	2020	2019
Resultatført skatt på ordinært resultat:		
Betalbar skatt	0	0
For mye/lite avsatt tidligere år	0	0
Endring i utsatt skattefordel	0	0
Skattekostnad ordinært resultat	0	0

Skattepliktig inntekt:		
Ordinært resultat før skatt	-583 282	-9 274 885
Permanente forskjeller	0	14 907 906
Endring i midlertidige forskjeller	58 080	-5 885 746
Skattepliktig inntekt	-525 201	-252 725

Betalbar skatt i balansen:		
Betalbar skatt på årets resultat	0	0
Sum betalbar skatt i balansen	0	0

Skatteeffekten av midlertidige forskjeller og underskudd til fremføring som har gitt opphav til utsatt skatt og utsatte skattefordeler, spesifisert på typer av midlertidige forskjeller

	2020	2019	Endring
Varige driftsmidler	-22 164	35 916	58 080
Sum	-22 164	35 916	58 080

Akkumulert fremførbart underskudd	-2 056 044	-1 530 842	525 201
Inngår ikke i beregningen av utsatt skatt	2 078 208	1 494 926	-583 282
Utsatt skattefordel (22 %)	0	0	0



Note 5 Driftsmidler

	Driftsløsøre, inventar ol.
Anskaffelseskost pr. 01.01.2020	82 082
Anskaffelseskost 31.12.2020	82 082
Av- og nedskrivninger pr. 01.01.2020	64 296
Årets ordinære avskrivninger	16 416
Av- og nedskrivninger pr. 31.12.2020	80 712
Bokført verdi 01.01.2020	17 787
Årets avskrivning og nedskrivning	16 416
Bokført verdi 31.12.2020	1 371
Økonomisk levetid	5 år
Avskrivningsplan	Lineær

Note 6 Immaterielle eiendeler

	Rettighet SkyZone
Anskaffelseskost pr. 01.01.2020	506 340
Anskaffelseskost 31.12.2020	506 340
Av- og nedskrivninger pr. 01.01.2020	156 224
Årets nedskrivninger	350 116
Av- og nedskrivninger pr. 31.12.2020	506 340
Bokført verdi 01.01.2020	350 116
Årets avskrivning og nedskrivning	350 116
Bokført verdi 31.12.2020	0
Økonomisk levetid	10 år
Avskrivningsplan	Lineær

Avtalen med SkyZone er avsluttet i 2020 og det foreligger således ingen verdi tilknyttet rettigheten. Verdien er derfor nedskrevet til kr. 0 per 31.12.2020.

Note 7 Aksjer i datterselskap

	Forretnings- kommune	Eier- /stemmeandel	Balansført verdi	Resultat 2020	Egenkapital 31.12.2020
Freedome Norge AS	Oslo	100%	3 883 726	-714 852	3 168 873
Totalt			3 883 726	-714 852	3 168 873

Note 8 Mellomværende med selskap i samme konsern

	2020	2019
Fordringer		
Lån til Freedom Norge AS	0	18 761 632
Sum	0	18 761 632
Gjeld		
Lån fra foretak i samme konsern	284 000	0
Avgitt konsernbidrag Freedom Norge AS	0	18 761 632
Sum	284 000	18 761 632

Posisjonene med Freedom Norge AS per 31.12.2019 er motregnet i 2020. Hopp Nordic AS har per 31.12.2020 en netto gjeld til Freedom Norge AS på kr. 284 000.



Note 9 Aksjonærer

Aksjekapitalen i Hopp Nordic AS pr. 31.12.2020 består av:

	Antall	Pålydende	Bokført
A-aksjer	18 433 634	0,05	921 682
Sum	18 433 634		921 682

Eierstruktur

	A-aksjer	Eierandel %	Stemmeandel %
Notos AS	3 828 007	20,77	20,77
David Tighe	3 481 858	18,89	18,89
Ritek AS	3 154 666	17,11	17,11
PYX AS	1 752 859	9,51	9,51
Christoffer Egge Thorsheim	1 707 625	9,26	9,26
Thea Myrvold	1 635 750	8,87	8,87
Svinget APS	876 530	4,76	4,76
Svanbring Holding AS	739 977	4,01	4,01
F30 Shibroker DMCC	436 210	2,37	2,37
Protinus Holding AS	194 727	1,06	1,06
Tian Tollefsen	135 257	0,73	0,73
Copenhagen Impact APS	115 714	0,63	0,63
Vegeta AS	106 964	0,58	0,58
Katrine Hæhre Brevik	100 000	0,54	0,54
Namat Aref Myhrvold	86 956	0,47	0,47
Juma and Partners Investments Limit	35 719	0,19	0,19
Ann D Mikkelsen Svanbring	17 858	0,10	0,10
Nikie Martin S Westman	17 857	0,10	0,10
Erik Aleksander Riis Grini	9 000	0,05	0,05
Lasse Ingebrigtsen	100	0,00	0,00
Totalt antall aksjer	18 433 634	100,00	100,00

Aksjer og opsjoner eiet av medlemmer i styret og daglig leder:

Navn	Verv	A-aksjer
Erik Aleksander Riis Grini	styreleder	3 837 007
Bjørn Emil Riis	styremedlem	3 154 666
Christoffer Egge Thorsheim	styremedlem	1 707 625
Totalt antall aksjer		8 699 298

Note 10 Egenkapital

	Aksjekapital	Ikke-registrert kapitalforhøyelse	Overkurs	Udekket tap	Sum egenkapital
Pr. 01.01.2020	2 337 090	241 360	0	-1 691 762	886 688
Registrering kapitalforhøyelse	96 544	-241 360	144 816	0	0
Kapitalforhøyelse 03.06.2020	800 000	0	800 000		1 600 000
Kapitalnedsettelse 06.07.2020	-2 311 952		2 311 952		0
Årets resultat			0	-583 282	-583 282
Pr. 31.12.2020	921 682	0	3 256 768	-2 275 044	1 903 406



Note 11 Pantstillelser og garantier

	31.12.2020	31.12.2019
Pantsikret gjeld, pantstillelser og garantier		
Gjeld til kredittinstitusjoner	1 104 870	1 104 870
Sum	1 104 870	1 104 870
Regnskapsført verdi av pantsikrede eiendeler		
Sum	0	0

Det er i tillegg stilt privat sikkerhet for gjeld til kredittinstitusjoner fra aksjonærene.



Audit Trail

TITLE	Hopp Nordic AS - Årsregnskap 2020
FILE NAME	Hopp Nordic AS - Årsregnskap 2020.pdf
DOCUMENT ID	8b00cac52dd57de87a7db2255fa645a533c34e70
AUDIT TRAIL DATE FORMAT	MM / DD / YYYY
STATUS	● Completed

Document History





 SENT	08 / 06 / 2021 13:38:15 UTC	Sent for signature to Erik Grini (erik.grini@gmail.com), Bjørn Emil Riis (emil@emil.no) and Christoffer Egge Thorsheim (christoffer.thorsheim@gmail.com) from post@relevantregnskap.no IP: 212.33.152.46
 VIEWED	08 / 09 / 2021 06:21:49 UTC	Viewed by Erik Grini (erik.grini@gmail.com) IP: 77.16.52.81
 SIGNED	08 / 09 / 2021 07:04:11 UTC	Signed by Erik Grini (erik.grini@gmail.com) IP: 77.16.52.81
 VIEWED	08 / 09 / 2021 14:29:29 UTC	Viewed by Christoffer Egge Thorsheim (christoffer.thorsheim@gmail.com) IP: 195.159.233.218

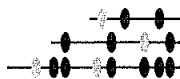


Audit Trail

TITLE	Hopp Nordic AS - Årsregnskap 2020
FILE NAME	Hopp Nordic AS - Årsregnskap 2020.pdf
DOCUMENT ID	8b00cac52dd57de87a7db2255fa645a533c34e70
AUDIT TRAIL DATE FORMAT	MM / DD / YYYY
STATUS	● Completed

Document History

 SIGNED	08 / 09 / 2021 14:29:44 UTC	Signed by Christoffer Egge Thorsheim (christoffer.thorsheim@gmail.com) IP: 195.159.233.218
 VIEWED	08 / 12 / 2021 14:22:43 UTC	Viewed by Bjørn Emil Riis (emil@emil.no) IP: 88.88.172.29
 SIGNED	08 / 12 / 2021 14:23:13 UTC	Signed by Bjørn Emil Riis (emil@emil.no) IP: 88.88.172.29
 COMPLETED	08 / 12 / 2021 14:23:13 UTC	The document has been completed.



Abacus Revisjon AS

Registrert revisorselskap
Autorisert regnskapsførerselskap

Medlemmer i
Den norske Revisorforening
Regnskap Norge

UAVHENGIG REVISORS BERETNING
Til generalforsamlingen i Hopp Nordic AS

Uttalelse om revisjonen av årsregnskapet

Konklusjon

Vi har revidert selskapet Hopp Nordic AS' årsregnskap som viser et underskudd på kr 583 282. Årsregnskapet består av balanse per 31. desember 2020, resultatregnskap for regnskapsåret avsluttet per denne datoen og noter til årsregnskapet, herunder et sammendrag av viktige regnskapsprinsipper.

Etter vår mening er det medfølgende årsregnskapet avgitt i samsvar med lov og forskrifter og gir et rettviseende bilde av selskapets finansielle stilling per 31. desember 2020, og av dets resultater for regnskapsåret avsluttet per denne datoen i samsvar med regnskapslovens regler og god regnskapsskikk i Norge.

Grunnlag for konklusjonen

Vi har gjennomført revisjonen i samsvar med lov, forskrift og god revisjonsskikk i Norge, herunder de internasjonale revisjonsstandardene (ISA-ene). Våre oppgaver og plikter i henhold til disse standardene er beskrevet i *Revisors oppgaver og plikter ved revisjon av årsregnskapet*. Vi er uavhengige av selskapet slik det kreves i lov og forskrift, og har overholdt våre øvrige etiske forpliktelser i samsvar med disse kravene. Etter vår oppfatning er innhentet revisjonsbevis tilstrekkelig og hensiktsmessig som grunnlag for vår konklusjon.

Styrets ansvar for årsregnskapet

Styret (ledelsen) er ansvarlig for å utarbeide årsregnskapet i samsvar med lov og forskrifter, herunder for at det gir et rettviseende bilde i samsvar med regnskapslovens regler og god regnskapsskikk i Norge. Ledelsen er også ansvarlig for slik intern kontroll som den finner nødvendig for å kunne utarbeide et årsregnskap som ikke inneholder vesentlig feilinformasjon, verken som følge av misligheter eller utilsiktede feil.

Ved utarbeidelsen av årsregnskapet må ledelsen ta standpunkt til selskapets evne til fortsatt drift og opplyse om forhold av betydning for fortsatt drift. Forutsetningen om fortsatt drift skal legges til grunn for årsregnskapet så lenge det ikke er sannsynlig at virksomheten vil bli avviklet.

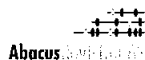
Revisors oppgaver og plikter ved revisjonen av årsregnskapet

Vårt mål er å oppnå betryggende sikkerhet for at årsregnskapet som helhet ikke inneholder vesentlig feilinformasjon, verken som følge av misligheter eller utilsiktede feil, og å avgi en revisjonsberetning som inneholder vår konklusjon. Betryggende sikkerhet er en høy grad av sikkerhet, men ingen garanti for at en revisjon utført i samsvar med lov, forskrift og god revisjonsskikk i Norge, herunder ISA-ene, alltid vil avdekke vesentlig feilinformasjon som eksisterer. Feilinformasjon kan oppstå som følge av misligheter eller utilsiktede feil. Feilinformasjon blir vurdert som vesentlig dersom den enkeltvis eller samlet med rimelighet kan forventes å påvirke økonomiske beslutninger som brukerne foretar basert på årsregnskapet.

For videre beskrivelse av revisors oppgaver og plikter vises det til <https://revisorforeningen.no/revisjonsberetninger>



- 2 -



Uttalelse om øvrige lovmessige krav

Konklusjon om registrering og dokumentasjon

Basert på vår revisjon av årsregnskapet som beskrevet ovenfor, og kontrollhandlinger vi har funnet nødvendig i henhold til internasjonal standard for attestasjonsoppdrag (ISAE) 3000 «Attestasjonsoppdrag som ikke er revisjon eller forenklet revisorkontroll av historisk finansiell informasjon», mener vi at ledelsen har oppfylt sin plikt til å sørge for ordentlig og oversiktlig registrering og dokumentasjon av selskapets regnskapsopplysninger i samsvar med lov og god bokføringskikk i Norge.

Stavanger, 21. juli 2021
Abacus Revisjon AS

Jorunn K. Sværen

Jorunn Karin Sværen
Statsautorisert revisor