



## ÅRSREGNSKAPET FOR REGNSKAPSÅRET 2020 - GENERELL INFORMASJON

### Enheten

Organisasjonsnummer: 991 498 192  
Organisasjonsform: Aksjeselskap  
Foretaksnavn: INDUSTRI HOLDING AS  
Forretningsadresse: Thornegata 39  
3015 DRAMMEN

### Regnskapsår

Årsregnskapets periode: 01.01.2020 - 31.12.2020

### Konsern

Morselskap i konsern: Ja  
Konsernregnskap lagt ved: Nei

### Regnskapsregler

Regler for små foretak benyttet: Ja  
Benyttet ved utarbeidelsen av årsregnskapet til selskapet: Regnskapslovens alminnelige regler

### Årsregnskapet fastsatt av kompetent organ

Bekreftet av representant for selskapet: Snorre Berg  
Dato for fastsettelse av årsregnskapet: 24.06.2021

### Grunnlag for avgivelse

År 2020: Årsregnskapet er elektronisk innlevert  
År 2019: Tall er hentet fra elektronisk innlevert årsregnskap fra 2020

*Det er ikke krav til at årsregnskapet m.v. som sendes til Regnskapsregisteret er undertegnet. Kontrollen på at dette er utført ligger hos revisor/enhetens øverste organ. Sikkerheten ivaretas ved at innsender har rolle/rettighet for innsending av årsregnskapet via Altinn, og ved at det bekreftes at årsregnskapet er fastsatt av kompetent organ.*

Brønnøysundregistrene, 17.04.2022



## Resultatregnskap

Beløp i: NOK	Note	2020	2019
<b>RESULTATREGNSKAP</b>			
<b>Kostnader</b>			
Annen driftskostnad	5	26 440	29 375
<b>Sum kostnader</b>		<b>26 440</b>	<b>29 375</b>
<b>Driftsresultat</b>		<b>-26 440</b>	<b>-29 375</b>
<b>Finansinntekter og finanskostnader</b>			
Renteinntekt fra foretak i samme konsern	7	9 121	20 093
Annen renteinntekt	7	74 374	73 986
Annen finansinntekt	7	2 600 000	1 000 000
<b>Sum finansinntekter</b>		<b>2 683 495</b>	<b>1 094 079</b>
Rentekostnad til foretak i samme konsern	7		
Annen finanskostnad		8	20
<b>Sum finanskostnader</b>		<b>8</b>	<b>20</b>
<b>Netto finans</b>		<b>2 683 487</b>	<b>1 094 059</b>
<b>Ordinært resultat før skattekostnad</b>		<b>2 657 047</b>	<b>1 064 684</b>
Skattekostnad på ordinært resultat	4	12 552	14 235
<b>Ordinært resultat etter skattekostnad</b>		<b>2 644 495</b>	<b>1 050 449</b>
<b>Årsresultat</b>		<b>2 644 495</b>	<b>1 050 449</b>
<b>Årsresultat etter minoritetsinteresser</b>		<b>2 644 495</b>	<b>1 050 449</b>
<b>Totalresultat</b>		<b>2 644 495</b>	<b>1 050 449</b>
<b>Overføringer og disponeringer</b>			
Ordinært utbytte	3	2 000 000	1 000 000
Tilleggsutbytte	3	1 500 000	
Avsatt til annen egenkapital	3		50 449
Overført fra annen egenkapital		-855 505	
<b>Sum overføringer og disponeringer</b>		<b>2 644 495</b>	<b>1 050 449</b>



## Balanse

Beløp i: NOK	Note	2020	2019
<b>BALANSE - EIENDELER</b>			
<b>Anleggsmidler</b>			
<b>Immaterielle eiendeler</b>			
<b>Varige driftsmidler</b>			
Driftsløsøre, inventar o.a. utstyr	8	3 098 717	3 098 717
<b>Sum varige driftsmidler</b>		<b>3 098 717</b>	<b>3 098 717</b>
<b>Finansielle anleggsmidler</b>			
Investering i datterselskap	1	2 542 968	5 042 968
Lån til foretak i samme konsern		12 000	12 000
Andre langsiktige fordringer	5	2 781 000	3 028 500
<b>Sum finansielle anleggsmidler</b>		<b>5 335 968</b>	<b>8 083 468</b>
<b>Sum anleggsmidler</b>		<b>8 434 685</b>	<b>11 182 185</b>
<b>Omløpsmidler</b>			
<b>Varer</b>			
<b>Fordringer</b>			
Fordringer på konsernselskap	6	2 609 121	1 202 737
<b>Sum fordringer</b>		<b>2 609 121</b>	<b>1 202 737</b>
<b>Bankinnskudd, kontanter og lignende</b>			
Bankinnskudd, kontanter o.l.		506 002	182 074
<b>Sum bankinnskudd, kontanter og lignende</b>		<b>506 002</b>	<b>182 074</b>
<b>Sum omløpsmidler</b>		<b>3 115 123</b>	<b>1 384 811</b>
<b>SUM EIENDELER</b>		<b>11 549 808</b>	<b>12 566 996</b>

## BALANSE - EGENKAPITAL OG GJELD

### Egenkapital

#### Innskutt egenkapital



## Balanse

<b>Beløp i: NOK</b>	<b>Note</b>	<b>2020</b>	<b>2019</b>
Aksjekapital	2, 3	113 400	126 000
Overkurs	3	9 687	9 687
<b>Sum innskutt egenkapital</b>		<b>123 087</b>	<b>135 687</b>
<b>Opptjent egenkapital</b>			
Annen egenkapital	3	9 414 169	11 417 074
<b>Sum opptjent egenkapital</b>		<b>9 414 169</b>	<b>11 417 074</b>
<b>Sum egenkapital</b>		<b>9 537 256</b>	<b>11 552 761</b>
<b>Sum langsiktig gjeld</b>		<b>0</b>	<b>0</b>
<b>Kortsiktig gjeld</b>			
Betalbar skatt	4	12 552	14 235
Utbytte	3	2 000 000	1 000 000
Kortsiktig konserngjeld	6		
<b>Sum kortsiktig gjeld</b>		<b>2 012 552</b>	<b>1 014 235</b>
<b>Sum gjeld</b>		<b>2 012 552</b>	<b>1 014 235</b>
<b>SUM EGENKAPITAL OG GJELD</b>		<b>11 549 808</b>	<b>12 566 996</b>



## Brønnøysundregistrene

### ÅRSREGNSKAP FOR REGNSKAPSÅRET 2020 - GENERELL INFORMASJON

Journalnummer: 2021 615322

#### Enheten

Organisasjonsnummer: 991 498 192  
Organisasjonsform: Aksjeselskap  
Foretaksnavn: INDUSTRI HOLDING AS  
Forretningsadresse: Thornegata 39  
3015 DRAMMEN

#### Regnskapsår

Årsregnskapets periode: 01.01.2020 - 31.12.2020

#### Konsern

Morselskap i konsern: Ja  
Konsernregnskap lagt ved: Nei

#### Regnskapsregler

Regler for små foretak benyttet: Ja  
Benyttet ved utarbeidelsen av  
årsregnskapet til selskapet: Regnskapslovens alminnelige regler

#### Årsregnskapet fastsatt av kompetent organ

Bekreftet av representant for selskapet: Snorre Berg  
Dato for fastsettelse av årsregnskapet: 24.06.2021

#### Grunnlag for avgivelse

År 2020: Årsregnskap er elektronisk innlevert.  
År 2019: Tall er hentet fra elektronisk innlevert årsregnskap fra 2020.

*Det er ikke krav til at årsregnskapet m.v. som sendes til Regnskapsregisteret er undertegnet. Kontrollen på at dette er utført ligger hos revisor/enhetens øverste organ. Sikkerheten ivaretas ved at innsender har rolle/rettighet for innsending av årsregnskapet via Altinn, og ved at det bekreftes at årsregnskapet er fastsatt av kompetent organ.*

Brønnøysundregistrene, 16.08.2021



Organisasjonsnr: 991 498 192  
INDUSTRI HOLDING AS

## RESULTATREGNSKAP

Beløp i: NOK	Note	2020	2019
<b>RESULTATREGNSKAP</b>			
<b>Kostnader</b>			
Annen driftskostnad	5	26 440	29 375
<b>Sum kostnader</b>		<b>26 440</b>	<b>29 375</b>
<b>Driftsresultat</b>		<b>-26 440</b>	<b>-29 375</b>
<b>Finansinntekter og finanskostnader</b>			
Renteinntekt fra foretak i samme konsern	7	9 121	20 093
Annen renteinntekt	7	74 374	73 986
Annen finansinntekt	7	2 600 000	1 000 000
<b>Sum finansinntekter</b>		<b>2 683 495</b>	<b>1 094 079</b>
Rentekostnad til foretak i samme konsern	7		
Annen finanskostnad		8	20
<b>Sum finanskostnader</b>		<b>8</b>	<b>20</b>
<b>Netto finans</b>		<b>2 683 487</b>	<b>1 094 059</b>
<b>Ordinært resultat før skattekostnad</b>		<b>2 657 047</b>	<b>1 064 684</b>
Skattekostnad på ordinært resultat	4	12 552	14 235
<b>Ordinært resultat etter skattekostnad</b>		<b>2 644 495</b>	<b>1 050 449</b>
<b>Årsresultat</b>		<b>2 644 495</b>	<b>1 050 449</b>
<b>Årsresultat etter minoritetsinteresser</b>		<b>2 644 495</b>	<b>1 050 449</b>
<b>Totalresultat</b>		<b>2 644 495</b>	<b>1 050 449</b>
<b>Overføringer og disponeringer</b>			
Ordinært utbytte	3	2 000 000	1 000 000
Tilleggsutbytte	3	1 500 000	
Avsatt til annen egenkapital	3		50 449
Overført fra annen egenkapital		-855 505	
<b>Sum overføringer og disponeringer</b>		<b>2 644 495</b>	<b>1 050 449</b>



Organisasjonsnr: 991 498 192  
INDUSTRI HOLDING AS

## BALANSE

**Beløp i: NOK** **Note** **2020** **2019**

### BALANSE - EIENDELER

#### Anleggsmidler

##### Immaterielle eiendeler

##### Varige driftsmidler

Driftsløsøre, inventar o.

a. utstyr

8

3 098 717

3 098 717

**Sum varige driftsmidler**

**3 098 717**

**3 098 717**

##### Finansielle anleggsmidler

Investering i datterselskap 1

2 542 968

5 042 968

Lån til foretak i samme

konsern

12 000

12 000

Andre langsiktige

fordringer

5

2 781 000

3 028 500

**Sum finansielle**

**anleggsmidler**

**5 335 968**

**8 083 468**

**Sum anleggsmidler**

**8 434 685**

**11 182 185**

#### Omløpsmidler

##### Varer

##### Fordringer

Fordringer på

konsernselskap

6

2 609 121

1 202 737

**Sum fordringer**

**2 609 121**

**1 202 737**

##### Bankinnskudd, kontanter

##### og lignende

Bankinnskudd, kontanter o.

l.

506 002

182 074

**Sum bankinnskudd,**

**kontanter og lignende**

**506 002**

**182 074**

**Sum omløpsmidler**

**3 115 123**

**1 384 811**

**SUM EIENDELER**

**11 549 808**

**12 566 996**

### BALANSE - EGENKAPITAL OG

### GJELD

#### Egenkapital

##### Innskutt egenkapital

Aksjekapital

2, 3

113 400

126 000

Overkurs

3

9 687

9 687

**Sum innskutt egenkapital**

**123 087**

**135 687**



<b>Opptjent egenkapital</b>			
Annen egenkapital	3	9 414 169	11 417 074
<b>Sum opptjent egenkapital</b>		<b>9 414 169</b>	<b>11 417 074</b>
<b>Sum egenkapital</b>		<b>9 537 256</b>	<b>11 552 761</b>
<b>Sum langsiktig gjeld</b>		<b>0</b>	<b>0</b>
<b>Kortsiktig gjeld</b>			
Betalbar skatt	4	12 552	14 235
Utbytte	3	2 000 000	1 000 000
Kortsiktig konserngjeld	6		
<b>Sum kortsiktig gjeld</b>		<b>2 012 552</b>	<b>1 014 235</b>
<b>Sum gjeld</b>		<b>2 012 552</b>	<b>1 014 235</b>
<b>SUM EGENKAPITAL OG GJELD</b>		<b>11 549 808</b>	<b>12 566 996</b>



Organisasjonsnr: 991 498 192  
INDUSTRI HOLDING AS

NOTEOPPLYSNINGER - SELSKAP - alle poster oppgitt i hele tall

Note  
5

Antall årsverk i regnskapsåret

Virksomheten har hatt følgende antall årsverk:  
0.00



# Deloitte.

Deloitte AS  
Erik Børresens allé 2  
Postboks 2013 Strømsø  
NO-3003 Drammen  
Norway

Tel: +47 32 26 41 00  
www.deloitte.no

Til generalforsamlingen i Industri Holding AS

UAVHENGIG REVISORS BERETNING

## Uttalelse om revisjonen av årsregnskapet

### Konklusjon

Vi har revidert Industri Holding AS' årsregnskap som viser et overskudd på kr 2 644 495. Årsregnskapet består av balanse per 31. desember 2020, resultatregnskap for regnskapsåret avsluttet per denne datoen og noteopplysninger til årsregnskapet, herunder et sammendrag av viktige regnskapsprinsipper.

Etter vår mening er det medfølgende årsregnskapet avgitt i samsvar med lov og forskrifter og gir et rettviseende bilde av selskapets finansielle stilling per 31. desember 2020, og av dets resultater for regnskapsåret avsluttet per denne datoen i samsvar med regnskapslovens regler og god regnskapsskikk i Norge.

### Grunnlag for konklusjonen

Vi har gjennomført revisjonen i samsvar med lov, forskrift og god revisjonsskikk i Norge, herunder de internasjonale revisjonsstandardene International Standards on Auditing (ISA-ene). Våre oppgaver og plikter i henhold til disse standardene er beskrevet i Revisors oppgaver og plikter ved revisjon av årsregnskapet. Vi er uavhengige av selskapet slik det kreves i lov og forskrift, og har overholdt våre øvrige etiske forpliktelser i samsvar med disse kravene. Etter vår oppfatning er innhentet revisjonsbevis tilstrekkelig og hensiktsmessig som grunnlag for vår konklusjon.

### Øvrig informasjon

Ledelsen er ansvarlig for øvrig informasjon. Øvrig informasjon omfatter informasjon i årsrapporten bortsett fra årsregnskapet og den tilhørende revisjonsberetningen.

Vår uttalelse om revisjonen av årsregnskapet dekker ikke øvrig informasjon, og vi attesterer ikke den øvrige informasjonen.

I forbindelse med revisjonen av årsregnskapet er det vår oppgave å lese øvrig informasjon med det formål å vurdere hvorvidt det foreligger vesentlig inkonsistens mellom øvrig informasjon og årsregnskapet, kunnskap vi har opparbeidet oss under revisjonen, eller hvorvidt den tilsynelatende inneholder vesentlig feilinformasjon.

Dersom vi konkluderer med at den øvrige informasjonen inneholder vesentlig feilinformasjon er vi pålagt å rapportere det. Vi har ingenting å rapportere i så henseende.

### Styrets og daglig leders ansvar for årsregnskapet

Styret og daglig leder (ledelsen) er ansvarlig for å utarbeide årsregnskapet i samsvar med lov og forskrifter, herunder for at det gir et rettviseende bilde i samsvar med regnskapslovens regler og god regnskapsskikk i Norge. Ledelsen er også ansvarlig for slik internkontroll som den finner nødvendig for å kunne utarbeide et årsregnskap som ikke inneholder vesentlig feilinformasjon, verken som følge av misligheter eller utilsiktede feil.

Ved utarbeidelsen av årsregnskapet må ledelsen ta standpunkt til selskapets evne til fortsatt drift og opplyse om forhold av betydning for fortsatt drift. Forutsetningen om fortsatt drift skal legges til grunn for årsregnskapet så lenge det ikke er sannsynlig at virksomheten vil bli avviklet.

Deloitte refers to one or more of Deloitte Touche Tohmatsu Limited ("DTTL"), its global network of member firms, and their related entities (collectively, the "Deloitte organization"). DTTL (also referred to as "Deloitte Global") and each of its member firms and related entities are legally separate and independent entities, which cannot obligate or bind each other in respect of third parties. DTTL and each DTTL member firm and related entity is liable only for its own acts and omissions, and not those of each other. DTTL does not provide services to clients. Please see [www.deloitte.no](http://www.deloitte.no) to learn more.

© Deloitte AS

Registrert i Foretaksregisteret Medlemmer av Den norske Revisorforening  
Organisasjonsnummer: 980 211 282

Pemneo Dokumentnøkkel: D0QGB-FVHUL-F2FE7-E6MOE-J6BCA-2EGOU



## Deloitte.

side 2  
Uavhengig revisors beretning -  
Industri Holding AS

### *Revisors oppgaver og plikter ved revisjonen av årsregnskapet*

Vårt mål med revisjonen er å oppnå betryggende sikkerhet for at årsregnskapet som helhet ikke inneholder vesentlig feilinformasjon, verken som følge av misligheter eller utilsiktede feil, og å avgi en revisjonsberetning som inneholder vår konklusjon. Betyrrende sikkerhet er en høy grad av sikkerhet, men ingen garanti for at en revisjon utført i samsvar med lov, forskrift og god revisjonsskikk i Norge, herunder ISA-ene, alltid vil avdekke vesentlig feilinformasjon som eksisterer. Feilinformasjon kan oppstå som følge av misligheter eller utilsiktede feil. Feilinformasjon blir vurdert som vesentlig dersom den enkeltvis eller samlet med rimelighet kan forventes å påvirke økonomiske beslutninger som brukerne foretar basert på årsregnskapet.

Som del av en revisjon i samsvar med lov, forskrift og god revisjonsskikk i Norge, herunder ISA-ene, utøver vi profesjonelt skjønn og utviser profesjonell skepsis gjennom hele revisjonen. I tillegg:

- identifiserer og anslår vi risikoen for vesentlig feilinformasjon i regnskapet, enten det skyldes misligheter eller utilsiktede feil. Vi utformer og gjennomfører revisjonshandlinger for å håndtere slike risikoer, og innhenter revisjonsbevis som er tilstrekkelig og hensiktsmessig som grunnlag for vår konklusjon. Risikoen for at vesentlig feilinformasjon som følge av misligheter ikke blir avdekket, er høyere enn for feilinformasjon som skyldes utilsiktede feil, siden misligheter kan innebære samarbeid, forfalskning, bevisste utelatelser, uriktige fremstillinger eller overstyring av internkontroll.
- opparbeider vi oss en forståelse av den interne kontroll som er relevant for revisjonen, for å utforme revisjonshandlinger som er hensiktsmessige etter omstendighetene, men ikke for å gi uttrykk for en mening om effektiviteten av selskapets interne kontroll.
- evaluerer vi om de anvendte regnskapsprinsippene er hensiktsmessige og om regnskapsestimater og tilhørende noteopplysninger utarbeidet av ledelsen er rimelige.
- konkluderer vi på hensiktsmessigheten av ledelsens bruk av fortsatt drift-forutsetningen ved avleggelsen av regnskapet, basert på innhentede revisjonsbevis, og hvorvidt det foreligger vesentlig usikkerhet knyttet til hendelser eller forhold som kan skape tvil av betydning om selskapets evne til fortsatt drift. Dersom vi konkluderer med at det eksisterer vesentlig usikkerhet, kreves det at vi i revisjonsberetningen henleder oppmerksomheten på tilleggsopplysningene i regnskapet, eller, dersom slike tilleggsopplysninger ikke er tilstrekkelige, at vi modifierer vår konklusjon om årsregnskapet. Våre konklusjoner er basert på revisjonsbevis innhentet inntil datoen for revisjonsberetningen. Etterfølgende hendelser eller forhold kan imidlertid medføre at selskapet ikke fortsetter driften.
- evaluerer vi den samlede presentasjonen, strukturen og innholdet, inkludert tilleggsopplysningene, og hvorvidt årsregnskapet representerer de underliggende transaksjonene og hendelsene på en måte som gir et rettviseende bilde.

Vi kommuniserer med ledelsen blant annet om forhold av betydning som vi har avdekket i løpet av revisjonen, herunder om eventuelle svakheter av betydning i den interne kontrollen.

### **Uttalelse om andre lovmessige krav**

#### *Konklusjon om registrering og dokumentasjon*

Basert på vår revisjon av årsregnskapet som beskrevet ovenfor, og kontrollhandlinger vi har funnet nødvendig i henhold til internasjonal standard for attestasjonsoppdrag (ISAE) 3000 «Attestasjonsoppdrag som ikke er revisjon eller forenklet revisorkontroll av historisk finansiell informasjon», mener vi at ledelsen har oppfylt sin plikt til å sørge for ordentlig og oversiktlig registrering og dokumentasjon av selskapets regnskapsopplysninger i samsvar med lov og god bokføringsskikk i Norge.

Drammen, 24. juni 2021  
Deloitte AS

Vidar Nesse  
statsautorisert revisor

Pemneo Dokumentnøkkel: D00GB-FVHUL-F2FE7-E6MOE-J6BCA-7EGOU



# PENNEO

Signaturene i dette dokumentet er juridisk bindende. Dokument signert med "Penneo™ - sikker digital signatur".  
De signerende parter sin identitet er registrert, og er listet nedenfor.

"Med min signatur bekrefter jeg alle datoer og innholdet i dette dokument."

## Vidar Nesse

Statsautorisert revisor

Serienummer: 9578-5994-4-514762

IP: 77.16.xxx.xxx

2021-08-05 06:38:51Z



Penneo Dokumentnøkkel: D0QGB-FVHUL-F2FE7-E6MOE-J6BCA-2EGOU

Dokumentet er signert digitalt, med **Penneo.com**. Alle digitale signatur-data i dokumentet er sikret og validert av den datamaskin-utregnede hash-verdien av det opprinnelige dokument. Dokumentet er låst og tids-stemplet med et sertifikat fra en betrodd tredjepart. All kryptografisk bevis er integrert i denne PDF, for fremtidig validering (hvis nødvendig).

### Hvordan bekrefter at dette dokumentet er originalen?

Dokumentet er beskyttet av ett Adobe CDS sertifikat. Når du åpner dokumentet i

Adobe Reader, skal du kunne se at dokumentet er sertifisert av **Penneo e-signature service <penneo@penneo.com>**. Dette garanterer at innholdet i dokumentet ikke har blitt endret.

Det er lett å kontrollere de kryptografiske beviser som er lokalisert inne i dokumentet, med Penneo validator - <https://penneo.com/validate>



**Årsregnskap 2020**  
**for**  
**Industri Holding AS**



<b>Resultatregnskap</b>			
<b>Industri Holding AS</b>			
<b>Driftsinntekter og driftskostnader</b>	<b>Note</b>	<b>2020</b>	<b>2019</b>
Annen driftskostnad	5	26 440	29 375
<b>Sum driftskostnader</b>		<b>26 440</b>	<b>29 375</b>
<b>Driftsresultat</b>		<b>-26 440</b>	<b>-29 375</b>
<b>Finansinntekter og finanskostnader</b>			
Renteinntekt fra foretak i samme konsern	7	9 121	20 093
Annen renteinntekt	7	74 374	73 986
Annen finansinntekt	7	2 600 000	1 000 000
Annen finanskostnad	8	8	20
<b>Resultat av finansposter</b>		<b>2 683 487</b>	<b>1 094 059</b>
Ordinært resultat før skattekostnad		2 657 047	1 064 684
Skattekostnad på ordinært resultat	4	12 552	14 235
<b>Ordinært resultat</b>		<b>2 644 495</b>	<b>1 050 449</b>
<b>Årsresultat</b>		<b>2 644 495</b>	<b>1 050 449</b>
<b>Overføringer</b>			
Avsatt til utbytte	3	2 000 000	1 000 000
Tilleggsutbytte	3	1 500 000	0
Avsatt til annen egenkapital	3	0	50 449
Overført fra annen egenkapital		-855 505	0
<b>Sum overføringer</b>		<b>2 644 495</b>	<b>1 050 449</b>

LB  
EWR  
TUB  
SB  
KB








<b>Balanse</b>			
<b>Industri Holding AS</b>			
<b>Eiendeler</b>	<b>Note</b>	<b>2020</b>	<b>2019</b>
Driftsløsøre, inventar o.a. utstyr	8	3 098 717	3 098 717
<b>Sum varige driftsmidler</b>		<b>3 098 717</b>	<b>3 098 717</b>
<b>Finansielle anleggsmidler</b>			
Investeringer i datterselskap	1	2 542 968	5 042 968
Lån til foretak i samme konsern		12 000	12 000
Andre langsiktige fordringer	5	2 781 000	3 028 500
<b>Sum finansielle anleggsmidler</b>		<b>5 335 968</b>	<b>8 083 468</b>
<b>Sum anleggsmidler</b>		<b>8 434 685</b>	<b>11 182 185</b>
<b>Omløpsmidler</b>			
<b>Fordringer</b>			
Fordringer på konsernselskap	6	2 609 121	1 202 737
<b>Sum fordringer</b>		<b>2 609 121</b>	<b>1 202 737</b>
<b>Investeringer</b>			
Bankinnskudd, kontanter o.l.		506 002	182 074
<b>Sum omløpsmidler</b>		<b>3 115 123</b>	<b>1 384 811</b>
<b>Sum eiendeler</b>		<b>11 549 808</b>	<b>12 566 996</b>

LB  
EWB  
TWB  
SB  
KB



<b>Balanse</b>			
<b>Industri Holding AS</b>			
	Note	2020	2019
<b>Egenkapital og gjeld</b>			
<b>Innskutt egenkapital</b>			
Aksjekapital	2, 3	113 400	126 000
Overkurs	3	9 687	9 687
<b>Sum innskutt egenkapital</b>		<b>123 087</b>	<b>135 687</b>
<b>Opptjent egenkapital</b>			
Annen egenkapital	3	9 414 169	11 417 074
<b>Sum opptjent egenkapital</b>		<b>9 414 169</b>	<b>11 417 074</b>
<b>Sum egenkapital</b>		<b>9 537 256</b>	<b>11 552 761</b>
<b>Gjeld</b>			
<b>Kortsiktig gjeld</b>			
Betalbar skatt	4	12 552	14 235
Utbytte	3	2 000 000	1 000 000
<b>Sum kortsiktig gjeld</b>		<b>2 012 552</b>	<b>1 014 235</b>
<b>Sum gjeld</b>		<b>2 012 552</b>	<b>1 014 235</b>
<b>Sum egenkapital og gjeld</b>		<b>11 549 808</b>	<b>12 566 996</b>

Drammen, 24. juni 2021  
Styret i Industri Holding AS

 Snorre Berg styreleder/daglig leder	 Emma Sofie Wenner Berg styremedlem	 Thea Birgitte Wenner Berg styremedlem
 Lars Johan Wenner Berg styremedlem	 Kari Oskar Wenner Berg styremedlem	

JB  
EWB  
TWB  
SB  
KB

Industri Holding AS Side 4



## *Industri Holding AS*

### **NOTER TIL REGNSKAPET FOR 2020**

#### **REGNSKAPSPRINSIPPER**

Årsregnskapet er satt opp i samsvar med regnskapsloven og god regnskapsskikk for små foretak. De benyttede regnskapsprinsipper er i samsvar med tidligere år.

#### **Omløpsmidler/Kortsiktig gjeld**

Omløpsmidler og kortsiktig gjeld omfatter normalt poster som forfaller til betaling innen ett år etter balansedagen, samt poster som knytter seg til varekretsløpet. Omløpsmidler vurderes til laveste verdi av anskaffelseskost og antatt virkelig verdi. Kortsiktig gjeld balanseføres til nominelt beløp på opptakstidspunktet.

#### **Anleggsmidler/Langsiktig gjeld**

Anleggsmidler omfatter eiendeler bestemt til varig eie og bruk. Anleggsmidler vurderes til anskaffelseskost. Varige driftsmidler balanseføres og avskrives over driftsmidlenes økonomiske levetid. Varige driftsmidler nedskrives til virkelig verdi ved verdifall som forventes ikke å være forbigående. Nedskrivningen reverseres når grunnlaget for nedskrivningen ikke lenger er tilstede. Langsiktig gjeld balanseføres til nominelt beløp på etableringstidspunktet.

#### **Datterselskap/Tilknyttet selskap**

Investeringer i datterselskap og tilknyttet selskap vurderes etter kostmetoden da konsernet samlet ikke overstiger grensen for små foretak.

#### **Fordringer**

Kundefordringer og andre fordringer oppføres til pålydende etter fradrag for avsetning til forventet tap.

#### **Skatt**

Skattekostnaden i resultatregnskapet omfatter både periodens betalbare skatt og endring i utsatt skatt. Utsatt skatt beregnes med 22% på grunnlag av de midlertidige forskjeller som eksisterer mellom regnskapsmessige og skattemessige verdier, samt ligningsmessig underskudd til fremføring ved utgangen av regnskapsåret. Skatteøkende og skattereduserende midlertidige forskjeller som reverserer eller kan reversere i samme periode, er utlignet og nettoført.

LB  
EWB  
TWB  
SB  
KB

Org. nr. 991 498 192



## Industri Holding AS

### NOTER TIL REGNSKAPET FOR 2020

#### NOTE 1 DATTERSELSKAP, TILKNYTTET SELSKAP MV

Firma	Forretnings kontor	Eierandel/ stemmerett	Selskapets egenkapital	Selskapets resultat
Industribelegg AS	Drammen	100 %	3 898 152	2 693 915

Selskapet er ikke pliktig til å utarbeide konsernregnskap grunnet selskapenes størrelse.

#### NOTE 2 ANTALL AKSJER, AKSJEIERE MV.

Aksjekapital	Antall	Pålydende	Balansført
A-aksjer	18	1 260	22 680
B-aksjer	72	1 260	90 720

Alle aksjer gir samme rettigheter i selskapet.

Selskapet har følgende aksjonærer pr. 31.12:

Aksjonær	Antall aksjer	Aksje Eierandel	klasse	Tillitsverv
Snorre Berg	18	20 %	A - aksjer	Styrets leder
Emma Sofie Wenner Berg	18	20 %	B - aksjer	Styremedlem
Thea Birgitte Wenner Berg	18	20 %	B - aksjer	Styremedlem
Lars Johan Wenner Berg	18	20 %	B - aksjer	Styremedlem
Karl Oskar Wenner Berg	18	20 %	B - aksjer	Styremedlem

#### NOTE 3 EGENKAPITAL

	Aksje-kapital	Overkurs	Annen EK	Sum
Egenkapital pr 31.12.	126 000	9 687	11 417 074	11 552 761
Årets resultat	0	0	2 644 495	2 644 495
Nedsettelse aksjekapital	-12 600	0	-1 147 400	-1 160 000
Tilleggsutbytte	0	0	-1 500 000	-1 500 000
Avsatt utbytte	0	0	-2 000 000	-2 000 000
Egenkapital pr 31.12.	113 400	9 687	9 414 169	9 537 256

#### NOTE 4 SKATT

	2020	2019
<b>Årets skattekostnad består av:</b>		
Betalbar skatt (22%)	12 552	14 235
Endring utsatt skatt	0	0
Skattekostnad	12 552	14 235
<b>Utsatt skatt:</b>		
Netto midlertidige forskjeller pr. 31.12.	0	0
Utsatt skatt (skattefordel) (22%)	0	0

JB  
TWB  
S/B  
K B  
EWB



## Industri Holding AS

### NOTER TIL REGNSKAPET FOR 2020

#### NOTE 5 LØNNSKOSTNADER, ANTALL ANSATTE, GODTGJØRELSE, LÅN TIL ANSATTE MM.

Ingen ansatte i 2020 og det er ikke utbetalt styrehonorarer.  
Selskapet er ikke pliktig til å ha tjenstepensjonsordning etter lov om obligatorisk tjenstepensjon.

Det ble gitt lån til daglig leder på kr 3.000.000 i 2013. Lånet har en saldo på kr 2.019.000 pr 31.12 og er renteberegnet med normrenten for 2020. Nedbetalingstid er 25 år. Sikkerhet for lånet er pantsettelse i fast eiendom.

Det er gitt lån til ansatte på kr 1.050.000. Lånene har en saldo på kr 762.000 pr 31.12. Renteberegnet med normrenten for 2020 med risikopåslag. Nedbetalingstid er 20-30 år. Sikkerhet for lånene er pantsettelse i fast eiendom.

#### Revisor

Kostnadsført revisjonshonorar for 2020 utgjør kr 19.375. I tillegg kommer andre tjenester med kr 5.625. Beløpene er inklusiv mva.

#### NOTE 6 FORDRINGER OG GJELD

<b>Fordringer på konsernselskap</b>	<b>2020</b>	<b>2019</b>
Mottatt utbytte fra Industribelegg AS	2 600 000	1 000 000
<b>Fordring konsernselskap</b>	<b>2020</b>	<b>2019</b>
Industribelegg AS	9 121	202 737
<b>Gjeld konsernselskap</b>	<b>2020</b>	<b>2019</b>
Industribelegg AS	0	0

Selskapet har ingen andre fordringer med forfall senere enn 1 år.  
Selskapet har ikke annen langsiktig gjeld med forfall senere enn 5 år.

#### NOTE 7 FINANSINNTEKTER OG FINANSKOSTNADER

<b>Annen finansinntekt</b>	<b>2 020</b>	<b>2 019</b>
Inntekt på investering i datterselskap	2 600 000	1 000 000
Renteinntekt fra foretak i samme konsern	9 121	20 093
Renteinntekter	74 374	73 986
Sum annen finansinntekt	2 683 495	1 094 079

<b>Annen finanskostnad</b>	<b>2 020</b>	<b>2 019</b>
Rentekostnader	0	0
Sum annen finanskostnad	0	0

#### NOTE 8 DRIFTSLØSØRE

	<b>Mynter</b>	<b>Sum</b>
Anskaffelseskost pr 01.01	3 098 717	3 098 717
Tilgang	0	0
Avgang	0	0
Bokført verdi pr 31.12	3 098 717	3 098 717

Avskrives ikke.

JB  
TWB  
S/S  
KB  
EWB



## Årsberetning for 2020 Industri Holding AS

### Virksomhetens art og hvor den drives

Industri Holding AS er et holding selskap med lokalisering i Drammen kommune.

### Fortsatt drift

Styret bekrefter at forutsetning om fortsatt drift er lagt til grunn ved utarbeidelse av regnskapet. Selskapet har ikke blitt påvirket av Covid-19 pandemien i vesentlig grad.

### Arbeidsmiljø

Selskapet har ingen ansatte. Det har ikke blitt rapportert om skader eller ulykker på arbeidsplasser.


### Ytre miljø


Selskapets virksomhet forurenses ikke det ytre miljø.


### Årsregnskap


Styret mener at årsregnskapet gir et rettvise bilde av Industri Holding AS sine eiendeler og gjeld, finansielle stilling og resultat.


Drammen, 24.06.2021

  
Snorre Berg  
Styreleder/Daglig leder

  
Emma Sofie Wenner Berg  
Styremedlem

  
Thea Birgitte Wenner Berg  
Styremedlem

  
Lars Johan Wenner Berg  
Styremedlem

  
Karl Oskar Wenner Berg  
Styremedlem