



ÅRSREGNSKAPET FOR REGNSKAPSÅRET 2024 - GENERELL INFORMASJON

Enheten

Organisasjonsnummer: 994 202 243
Organisasjonsform: Aksjeselskap
Foretaksnavn: FROST DENTAL LAB AS
Forretningsadresse: Kirkegata 54
4612 KRISTIANSAND S

Regnskapsår

Årsregnskapets periode: 01.01.2024 - 31.12.2024

Konsern

Morselskap i konsern: Nei

Regnskapsregler

Regler for små foretak benyttet: Ja
Benyttet ved utarbeidelsen av årsregnskapet til selskapet: Regnskapslovens alminnelige regler

Årsregnskapet fastsatt av kompetent organ

Bekreftet av representant for selskapet: PRICEWATERHOUSECOOPERS AS

Dato for fastsettelse av årsregnskapet: 30.06.2025

Grunnlag for avgivelse

År 2024: Årsregnskapet er elektronisk innlevert
År 2023: Tall er hentet fra elektronisk innlevert årsregnskap fra 2024

Det er ikke krav til at årsregnskapet m.v. som sendes til Regnskapsregisteret er undertegnet. Kontrollen på at dette er utført ligger hos revisor/enhetens øverste organ. Sikkerheten ivaretas ved at innsender har rolle/rettighet for innsending av årsregnskapet via Altinn, og ved at det bekreftes at årsregnskapet er fastsatt av kompetent organ.

Brønnøysundregistrene, 14.08.2025



Brønnøysundregistrene

Brønnøysundregistrene Årsregnskap regnskapsåret 2024 for 994202243

Postadresse: 8910 Brønnøysund

Telefoner: Opplysningstelefonen 75 00 75 00 Telefaks 75 00 75 05

E-post: firmapost@brreg.no Internett: www.brreg.no

Organisasjonsnummer: 974 760 673



Resultatregnskap

Beløp i: NOK	Note	2024	2023
RESULTATREGNSKAP			
Inntekter			
Salgsinntekt		27 293 302	21 684 864
Sum inntekter		27 293 302	21 684 864
Kostnader			
Varekostnad		6 358 807	4 247 786
Lønnskostnad	1	10 796 560	9 113 760
Avskrivning av driftsmidler og immaterielle eiendeler	2	294 593	205 516
Annen driftskostnad		5 686 047	4 096 719
Sum kostnader		23 136 007	17 663 782
Driftsresultat		4 157 295	4 021 082
Finansinntekter og finanskostnader			
Annen renteinntekt		3 715	390
Annen finansinntekt		9 760	8 302
Sum finansinntekter		13 475	8 692
Annen rentekostnad		102 646	335
Annen finanskostnad		101 162	31 448
Sum finanskostnader		203 808	31 783
Netto finans		-190 334	-23 091
Resultat før skattekostnad		3 966 961	3 997 991
Skattekostnad på resultat	3	878 423	892 658
Årsresultat	4	3 088 538	3 105 333
Årsresultat etter minoritetsinteresser		3 088 538	3 105 333
Totalresultat		3 088 538	3 105 333
Overføringer og disponeringer			
Ordinært utbytte			5 000 000



Resultatregnskap

Beløp i: NOK	Note	2024	2023
Avsatt til annen egenkapital		3 088 538	-1 894 667
Sum overføringer og disponeringer		3 088 538	3 105 333



Balanse

Beløp i: NOK	Note	2024	2023
BALANSE - EIENDELER			
Anleggsmidler			
Immaterielle eiendeler			
Konsesjoner, patenter o.l.	2		12 500
Utsatt skattefordel	3	93 239	62 633
Goodwill	2	3 468 653	
Sum immaterielle eiendeler		3 561 892	75 133
Varige driftsmidler			
Tomter, bygninger o.a. fast eiendom	2		
Maskiner og anlegg	2		
Skip og flytende installasjoner	2		
Driftsløsøre, inventar o.a. utstyr	2	680 890	328 754
Sum varige driftsmidler		680 890	328 754
Sum anleggsmidler		4 242 782	403 887
Omløpsmidler			
Varer			
Sum varer		1 597 484	1 273 674
Fordringer			
Kundefordringer		2 977 635	3 028 067
Andre kortsiktige fordringer		57 134	106 459
Sum fordringer		3 034 768	3 134 526
Bankinnskudd, kontanter og lignende			
Bankinnskudd, kontanter o.l.	5	2 296 238	2 068 952
Sum bankinnskudd, kontanter og lignende		2 296 238	2 068 952
Sum omløpsmidler		6 928 490	6 477 151
SUM EIENDELER		11 171 272	6 881 038

BALANSE - EGENKAPITAL OG GJELD



Balanse

Beløp i: NOK	Note	2024	2023
Egenkapital			
Innskutt egenkapital			
Aksjekapital	4, 6	100 000	100 000
Annen innskutt egenkapital	4		
Sum innskutt egenkapital		100 000	100 000
Opptjent egenkapital			
Annen egenkapital	4	5 967 590	2 879 053
Udekket tap	4		
Sum opptjent egenkapital		5 967 590	2 879 053
Sum egenkapital		6 067 590	2 979 053
Gjeld			
Langsiktig gjeld			
Utsatt skatt	3		
Annen langsiktig gjeld			
Øvrig langsiktig gjeld		700 000	
Sum annen langsiktig gjeld		700 000	
Sum langsiktig gjeld		700 000	0
Kortsiktig gjeld			
Leverandørgjeld	7	946 012	1 234 377
Betalbar skatt	3	1 004 054	897 413
Skyldig offentlige avgifter		850 241	674 450
Annen kortsiktig gjeld		1 603 375	1 095 745
Sum kortsiktig gjeld		4 403 682	3 901 985
Sum gjeld		5 103 682	3 901 985
SUM EGENKAPITAL OG GJELD		11 171 272	6 881 038



Brønnøysundregistrene

ÅRSREGNSKAP FOR REGNSKAPSÅRET 2024 - GENERELL INFORMASJON

Journalnummer: 2025 745364

Enheten

Organisasjonsnummer: 994 202 243
Organisasjonsform: Aksjeselskap
Foretaksnavn: FROST DENTAL LAB AS
Forretningsadresse: Kirkegata 54
4612 KRISTIANSAND S

Regnskapsår

Årsregnskapets periode: 01.01.2024 - 31.12.2024

Konsern

Morselskap i konsern: Nei

Regnskapsregler

Regler for små foretak benyttet: Ja
Benyttet ved utarbeidelsen av
årsregnskapet til selskapet: Regnskapslovens alminnelige regler

Årsregnskapet fastsatt av kompetent organ

Bekreftet av representant for selskapet: PRICEWATERHOUSECOOPERS AS
Dato for fastsettelse av årsregnskapet: 30.06.2025

Grunnlag for avgivelse

År 2024: Årsregnskap er elektronisk innlevert.
År 2023: Tall er hentet fra elektronisk innlevert årsregnskap fra 2024.

Det er ikke krav til at årsregnskapet m.v. som sendes til Regnskapsregisteret er undertegnet. Kontrollen på at dette er utført ligger hos revisor/enhetens øverste organ. Sikkerheten ivaretas ved at innsender har rolle/rettighet for innsending av årsregnskapet via Altinn, og ved at det bekreftes at årsregnskapet er fastsatt av kompetent organ.

Brønnøysundregistrene, 13.08.2025



Organisasjonsnr: 994 202 243
FROST DENTAL LAB AS

RESULTATREGNSKAP

Beløp i: NOK	Note	2024	2023
RESULTATREGNSKAP			
Inntekter			
Salgsinntekt		27 293 302	21 684 864
Sum inntekter		27 293 302	21 684 864
Kostnader			
Varekostnad		6 358 807	4 247 786
Lønnskostnad	1	10 796 560	9 113 760
Avskrivning av driftsmidler og immaterielle eiendeler	2	294 593	205 516
Annen driftskostnad		5 686 047	4 096 719
Sum kostnader		23 136 007	17 663 782
Driftsresultat		4 157 295	4 021 082
Finansinntekter og finanskostnader			
Annen renteinntekt		3 715	390
Annen finansinntekt		9 760	8 302
Sum finansinntekter		13 475	8 692
Annen rentekostnad		102 646	335
Annen finanskostnad		101 162	31 448
Sum finanskostnader		203 808	31 783
Netto finans		-190 334	-23 091
Resultat før skattekostnad		3 966 961	3 997 991
Skattekostnad på resultat	3	878 423	892 658
Årsresultat	4	3 088 538	3 105 333
Årsresultat etter minoritetsinteresser		3 088 538	3 105 333
Totalresultat		3 088 538	3 105 333
Overføringer og disponeringer			
Ordinært utbytte			5 000 000
Avsatt til annen egenkapital		3 088 538	-1 894 667
Sum overføringer og disponeringer		3 088 538	3 105 333



Organisasjonsnr: 994 202 243
FROST DENTAL LAB AS

BALANSE

Beløp i: NOK	Note	2024	2023
BALANSE - EIENDELER			
Anleggsmidler			
Immaterielle eiendeler			
Konsesjoner, patenter o.l.	2		12 500
Utsatt skattefordel	3	93 239	62 633
Goodwill	2	3 468 653	
Sum immaterielle eiendeler		3 561 892	75 133
Varige driftsmidler			
Tomter, bygninger o.a.			
fast eiendom	2		
Maskiner og anlegg	2		
Skip og flytende			
installasjoner	2		
Driftsløsøre, inventar o.			
a. utstyr	2	680 890	328 754
Sum varige driftsmidler		680 890	328 754
Sum anleggsmidler		4 242 782	403 887
Omløpsmidler			
Varer			
Sum varer		1 597 484	1 273 674
Fordringer			
Kundefordringer		2 977 635	3 028 067
Andre kortsiktige			
fordringer		57 134	106 459
Sum fordringer		3 034 768	3 134 526
Bankinnskudd, kontanter			
og lignende			
Bankinnskudd, kontanter o.			
l.	5	2 296 238	2 068 952
Sum bankinnskudd,			
kontanter og lignende		2 296 238	2 068 952
Sum omløpsmidler		6 928 490	6 477 151
SUM EIENDELER		11 171 272	6 881 038
BALANSE - EGENKAPITAL OG			
GJELD			
Egenkapital			
Innskutt egenkapital			
Aksjekapital	4, 6	100 000	100 000
Annen innskutt egenkapital	4		



Sum innskutt egenkapital		100 000	100 000
Opptjent egenkapital			
Annen egenkapital	4	5 967 590	2 879 053
Udekket tap	4		
Sum opptjent egenkapital		5 967 590	2 879 053
Sum egenkapital		6 067 590	2 979 053
Gjeld			
Langsiktig gjeld			
Utsatt skatt	3		
Annen langsiktig gjeld			
Øvrig langsiktig gjeld		700 000	
Sum annen langsiktig gjeld		700 000	
Sum langsiktig gjeld		700 000	0
Kortsiktig gjeld			
Leverandørgjeld	7	946 012	1 234 377
Betalbar skatt	3	1 004 054	897 413
Skyldig offentlige avgifter		850 241	674 450
Annen kortsiktig gjeld		1 603 375	1 095 745
Sum kortsiktig gjeld		4 403 682	3 901 985
Sum gjeld		5 103 682	3 901 985
SUM EGENKAPITAL OG GJELD		11 171 272	6 881 038



Organisasjonsnr: 994 202 243
FROST DENTAL LAB AS

NOTEOPPLYSNINGER - SELSKAP - alle poster oppgitt i hele tall

Note

1

Antall årsverk i regnskapsåret
18.00

Sum Beløp

Balanseført verdi 31.12. Varige driftsmidler Immaterielle eiend.

Konsernregnskap

Morselskapet sitt navn

Forretningskontor for morselskapet

Begrunnelse for at datterselskap er utelatt fra konsolideringen

Samlet beløp - tilknyttet selskap Årets Fjorårets

Samlet beløp - foretak i samme konsern Årets Fjorårets

Samlet beløp - foretak i samme konsern Årets Fjorårets

Samlet beløp - felles kontrollert virksomhet Årets Fjorårets

Pantstillelse Beløp

Beholdning av egne aksjer Antall Pålydende Andel av aksjek.



Til generalforsamlingen i Frost Dental Lab AS

Uavhengig revisors beretning

Konklusjon

Vi har revidert årsregnskapet for Frost Dental Lab AS som består av balanse per 31. desember 2024, resultatregnskap for regnskapsåret avsluttet per denne datoen og noter til årsregnskapet, herunder et sammendrag av viktige regnskapsprinsipper.

Etter vår mening oppfyller årsregnskapet gjeldende lovkrav, og gir årsregnskapet et rettviseende bilde av selskapets finansielle stilling per 31. desember 2024, og av dets resultater for regnskapsåret avsluttet per denne datoen i samsvar med regnskapslovens regler og god regnskapsskikk i Norge.

Grunnlag for konklusjonen

Vi har gjennomført revisjonen i samsvar med International Standards on Auditing (ISA-ene). Våre oppgaver og plikter i henhold til disse standardene er beskrevet nedenfor under *Revisors oppgaver og plikter ved revisjonen av årsregnskapet*. Vi er uavhengige av selskapet i samsvar med kravene i relevante lover og forskrifter i Norge og International Code of Ethics for Professional Accountants (inkludert internasjonale uavhengighetsstandarder) utstedt av International Ethics Standards Board for Accountants (IESBA-reglene), og vi har overholdt våre øvrige etiske forpliktelser i samsvar med disse kravene. Innhentet revisjonsbevis er etter vår vurdering tilstrekkelig og hensiktsmessig som grunnlag for vår konklusjon.

Styrets og daglig leders ansvar for årsregnskapet

Styret og daglig leder (ledelsen) er ansvarlige for å utarbeide årsregnskapet og for at det gir et rettviseende bilde i samsvar med regnskapslovens regler og god regnskapsskikk i Norge. Ledelsen er også ansvarlig for slik internkontroll som den finner nødvendig for å kunne utarbeide et årsregnskap som ikke inneholder vesentlig feilinformasjon, verken som følge av misligheter eller utilsiktede feil.

Ved utarbeidelsen av årsregnskapet må ledelsen ta standpunkt til selskapets evne til fortsatt drift og opplyse om forhold av betydning for fortsatt drift. Forutsetningen om fortsatt drift skal legges til grunn for årsregnskapet så lenge det ikke er sannsynlig at virksomheten vil bli avvirket.

Revisors oppgaver og plikter ved revisjonen av årsregnskapet

Vårt mål er å oppnå betryggende sikkerhet for at årsregnskapet som helhet ikke inneholder vesentlig feilinformasjon, verken som følge av misligheter eller utilsiktede feil, og å avgi en revisjonsberetning som inneholder vår konklusjon. Betryggende sikkerhet er en høy grad av sikkerhet, men ingen garanti for at en revisjon utført i samsvar med ISA-ene, alltid vil avdekke vesentlig feilinformasjon. Feilinformasjon kan oppstå som følge av misligheter eller utilsiktede feil. Feilinformasjon er å anse som vesentlig dersom den enkeltvis eller samlet med rimelighet kan forventes å påvirke de økonomiske beslutningene som brukerne foretar på grunnlag av årsregnskapet. For videre beskrivelse av revisors oppgaver og plikter vises det til: <https://revisorforeningen.no/revisjonsberetninger>

Kristiansand, 1. juli 2025
PricewaterhouseCoopers AS

Robert Andersen
Statsautorisert revisor
(elektronisk signert)

PricewaterhouseCoopers AS, Gravane 26, Postboks 447, NO-4664 Kristiansand
T: 02316, org. no.: 987 009 713 MVA, www.pwc.no
Statsautoriserte revisorer, medlemmer av Den norske Revisorforening og autorisert regnskapsførerselskap



 Securely signed with Brevio

Revisjonsberetning

Signers:

Name	Method	Date
Andersen, Robert Arvid	BANKID	2025-07-01 18:36

This document package contains:

- Closing page (this page)
- The original document(s)
- The electronic signatures. These are not visible in the document, but are electronically integrated.



This file is sealed with a digital signature.
The seal is a guarantee for the authenticity
of the document.



Årsregnskap 2024

**Frost Dental Lab
AS**

Org.nr.:994 202 243



Resultatregnskap			
Frost Dental Lab AS			
Driftsinntekter og driftskostnader	Note	2024	2023
Salgsinntekt		27 293 302	21 684 864
Sum driftsinntekter		27 293 302	21 684 864
Varekostnad		6 358 807	4 247 786
Lønnskostnad	1	10 796 560	9 113 760
Avskrivning av driftsmidler og immaterielle eiendeler	2	294 593	205 516
Annen driftskostnad		5 686 047	4 096 719
Sum driftskostnader		23 136 007	17 663 782
Driftsresultat		4 157 295	4 021 082
Finansinntekter og finanskostnader			
Annen renteinntekt		3 715	390
Annen finansinntekt		9 760	8 302
Annen rentekostnad		102 646	335
Annen finanskostnad		101 162	31 448
Resultat av finansposter		-190 334	-23 091
Resultat før skattekostnad		3 966 961	3 997 991
Skattekostnad på resultat	3	878 423	892 658
Årsresultat	4	3 088 538	3 105 333
Overføringer			
Avsatt til utbytte		0	5 000 000
Avsatt til annen egenkapital		3 088 538	-1 894 667
Sum overføringer		3 088 538	3 105 333






Balanse			
Frost Dental Lab AS			
Eiendeler	Note	2024	2023
Anleggsmidler			
Immaterielle eiendeler			
Konsesjoner, patenter o.l.	2	0	12 500
Utsatt skattefordel	3	93 239	62 633
Goodwill	2	3 468 653	0
Sum immaterielle eiendeler		3 561 892	75 133
Varige driftsmidler			
Driftsløsøre, inventar o.a. utstyr	2	680 890	328 754
Sum varige driftsmidler		680 890	328 754
Sum anleggsmidler		4 242 782	403 887
Omløpsmidler			
Lager av varer og annen beholdning		1 597 484	1 273 674
Fordringer			
Kundefordringer		2 977 635	3 028 067
Andre kortsiktige fordringer		57 134	106 459
Sum fordringer		3 034 768	3 134 526
Bankinnskudd, kontanter o.l.	5	2 296 238	2 068 952
Sum omløpsmidler		6 928 490	6 477 151
Sum eiendeler		11 171 272	6 881 038



Balanse			
Frost Dental Lab AS			
Egenkapital og gjeld	Note	2024	2023
Egenkapital			
Innskutt egenkapital			
Aksjekapital	4, 6	100 000	100 000
Sum innskutt egenkapital		<u>100 000</u>	<u>100 000</u>
Opptjent egenkapital			
Annen egenkapital	4	5 967 590	2 879 053
Sum opptjent egenkapital		<u>5 967 590</u>	<u>2 879 053</u>
Sum egenkapital		<u>6 067 590</u>	<u>2 979 053</u>
Gjeld			
Øvrig langsiktig gjeld		700 000	0
Sum annen langsiktig gjeld		<u>700 000</u>	<u>0</u>
Kortsiktig gjeld			
Leverandørgjeld	7	946 012	1 234 377
Betalbar skatt	3	1 004 054	897 413
Skyldig offentlige avgifter		850 241	674 450
Annen kortsiktig gjeld		1 603 375	1 095 745
Sum kortsiktig gjeld		<u>4 403 682</u>	<u>3 901 985</u>
Sum gjeld		<u>5 103 682</u>	<u>3 901 985</u>
Sum egenkapital og gjeld		<u>11 171 272</u>	<u>6 881 038</u>

30.06.2025
Styret i Frost Dental Lab AS

 Nicolas Jean Yves Bonnard styreleder	 Jeroen Arie Johannes van Asten styremedlem	 Richard Schjøtt daglig leder
--	--	--

Frost Dental Lab AS Side 4



Regnskapsprinsipper

Årsregnskapet er satt opp i samsvar med regnskapsloven og NRS 8 - God regnskapsskikk for små foretak.

Driftsinntekter

Inntektsføring ved salg av varer skjer på leveringstidspunktet. Tjenester inntektsføres etter hvert som de leveres.

Skatt

Skattekostnaden i resultatregnskapet omfatter både periodens betalbare skatt og endring i utsatt skatt. Utsatt skatt er beregnet med 22% på grunnlag av de midlertidige forskjeller som eksisterer mellom regnskapsmessige og skattemessige verdier, samt ligningsmessig underskudd til fremføring ved utgangen av regnskapsåret. Skatteøkende og skattereduserende midlertidige forskjeller som reverserer eller kan reverseres i samme periode er utlignet og nettoført.

Klassifisering og vurdering av balanseposter

Eiendeler bestemt til varig eie eller bruk er klassifisert som anleggsmidler. Eiendeler som er knyttet til varekretsløpet er klassifisert som omløpsmidler. Fordringer klassifiseres som omløpsmidler hvis de skal tilbakebetales i løpet av ett år. For gjeld er analoge kriterier lagt til grunn. Første års avdrag på langsiktige fordringer og langsiktig gjeld klassifiseres likevel ikke som omløpsmiddel og kortsiktig gjeld.

Varige driftsmidler

Tomter avskrives ikke. Varige driftsmidler balanseføres og avskrives lineært over driftsmidlenes forventede levetid dersom de har antatt levetid over 3 år og har en kostpris som overstiger kr 15 000. Vedlikehold av driftsmidler kostnadsføres løpende. Påkostninger eller forbedringer tillegges driftsmidlets kostpris og avskrives i takt med driftsmidlet. Skillet mellom vedlikehold og påkostning/forbedring regnes i forhold til driftsmidlets stand ved kjøp av driftsmidlet. Utgifter til leie av driftsmidler kostnadsføres. Forskuddsbetalinger balanseføres som forskuddsbetalt kostnad, og fordeles over leieperioden.

Varer

Varer er vurdert til det laveste av anskaffelseskost og netto salgsverdi.

Fordringer

Kundefordringer og andre fordringer oppføres til pålydende etter fradrag for avsetning til forventet tap. Avsetning til tap gjøres på grunnlag av en individuell vurdering av de enkelte fordringene.

Fusjon og goodwill

Selskapet har i 2024 fusjonert med Mandal Tannteknikk AS. Fusjonen er gjennomført med skattemessig og regnskapsmessig konsernkontinuitet. Goodwill som har oppstått som følge av fusjonen aktiveres og avskrives etter en fornuftig avskrivningsplan fordelt over forventet levetid. Goodwill testes årlig for verdifall, og nedskrives ved eventuell verdinedgang som ikke er forbigående.

**Note 1 - Lønnskostnader, antall ansatte, godtgjørelser, lån til ansatte mm.**

Lønnskostnader	2024	2023
Lønninger	8 791 236	7 693 701
Arbeidsgiveravgift	1 540 067	1 123 872
Pensjonskostnader	274 660	187 975
Andre ytelser	190 597	108 212
Sum	10 796 560	9 113 760
Sysselsatte årsverk	18	14

Selskapets pensjonsordninger tilfredsstiller kravene i lov om obligatorisk tjenestepensjon.

Det er ikke gitt lån/sikkerhetsstillelse til daglig leder, styrets leder eller andre nærstående parter.

Note 2 - Varige driftsmidler og immaterielle eiendeler

	Goodwill	Kunst	Kontor- maskiner	Driftsløse inventar verktøy	Totalt
Anskaffelseskost 01.01	262 500	28 300	724 769	344 495	1 360 064
Tilgang	0	0	40 433	203 143	243 576
Tilgang ved fusjon	3 532 698	0	0	192 179	3 724 877
Avgang	0	0	0	0	0
Anskaffelseskost 31.12	3 795 198	28 300	765 202	739 817	5 328 517
Akkumulerte avskrivninger	326 545	0	424 595	427 834	1 178 974
Bokført verdi 31.12	3 468 653	28 300	340 607	311 983	4 149 543
Årets avskrivninger	76 545	0	43 584	174 464	294 593
Økonomisk levetid	5		5	3-5	
Avskrivningsplan	Lineær	Ingen	Lineær	Lineær	



Note 3 - Skatt

Skatteeffekten av midlertidige forskjeller og underskudd til fremføring som har gitt opphav til utsatt skatt og utsatte skattefordeler, spesifisert på typer av midlertidige forskjeller:

	2024	2023	Endring
Varige driftsmidler	-362 121	-319 237	42 884
Fordringer	-7 739	0	7 739
Avsetninger mv	-88 500	0	88 500
Sum	-458 360	-319 238	139 122

Grunnlag for beregning av utsatt skatt	-458 360	-319 238	139 122
---	-----------------	-----------------	----------------

Utsatt skattefordel (22 %)	93 239	62 633	-30 606
-----------------------------------	---------------	---------------	----------------

Årets skattekostnad	2024	2023
----------------------------	------	------

Skattepliktig inntekt:

Ordinært resultat før skatt	3 966 961	3 997 991
Permanente forskjeller	457 800	59 543
Endring i midlertidige forskjeller	139 122	21 614
Skattepliktig inntekt	4 563 883	4 079 148

Resultatført skatt på ordinært resultat:

Betalbar skatt	916 629	897 413
Endring i utsatt skattefordel	39 513	-4 755
Skattekostnad ordinært resultat	956 142	892 658

Betalbar skatt i balansen:

Betalbar skatt på årets resultat	1 004 054	897 413
Sum betalbar skatt i balansen	1 004 054	897 413

Note 4 - Egenkapital

	Aksjekapital	Annen egenkapital	Sum egenkapital
Egenkapital 01.01.2024	100 000	2 879 053	2 979 053
Årets resultat	0	3 088 538	3 088 538
Egenkapital 31.12.2024	100 000	5 967 590	6 067 590



Note 5 - Bundne midler

	2024	2023
Herav bundne bankinnskudd	438 167	325 916

Note 6 - Aksjonær

Aksjekapitalen i Frost Dental Lab AS pr. 31.12.2024 består av:

	Antall	Pålydende	Bokført
Ordinære aksjer	1 000	100,0	100 000
Sum	1 000		100 000

Eierstruktur	Sum	Eierandel	Stemmeandel
Nordentic AB	1 000	100 %	100 %
Totalt antall aksjer	1 000	100 %	100 %

Aksjer eiet av medlemmer i styret og daglig leder:

Navn	Verv	Sum
Totalt antall aksjer		0

Selskapet inngår i konsernet Corus Scandinavia AB. Se morselskapets nettside for konsernregnskap som inkluderer Frost Dental Lab AS.

Note 7 Mellomværende med selskap i samme konsern m.v.

	Leverandørgjeld		Øvrig gjeld	
	2024	2023	2024	2023
Foretak i samme konsern	379 596	217 675	0	0
Sum	379 596	217 675	0	0