



## ÅRSREGNSKAPET FOR REGNSKAPSÅRET 2024 - GENERELL INFORMASJON

### Enheten

Organisasjonsnummer: 968 653 474  
Organisasjonsform: Stiftelse  
Foretaksnavn: STIFTELSEN FLUX  
Forretningsadresse: c/o Malling & Co Forvaltning AS  
Dronning Mauds gate 15  
0250 OSLO

### Regnskapsår

Årsregnskapets periode: 01.01.2024 - 31.12.2024

### Konsern

Morselskap i konsern: Nei

### Regnskapsregler

Regler for små foretak benyttet: Ja  
Benyttet ved utarbeidelsen av årsregnskapet til selskapet: Regnskapslovens alminnelige regler

### Årsregnskapet fastsatt av kompetent organ

Bekreftet av representant for selskapet: Malling & Co Forvaltning AS  
Dato for fastsettelse av årsregnskapet: 20.05.2025

### Grunnlag for avgivelse

År 2024: Årsregnskapet er elektronisk innlevert  
År 2023: Tall er hentet fra elektronisk innlevert årsregnskap fra 2024

*Det er ikke krav til at årsregnskapet m.v. som sendes til Regnskapsregisteret er undertegnet. Kontrollen på at dette er utført ligger hos revisor/enhetens øverste organ. Sikkerheten ivaretas ved at innsender har rolle/rettighet for innsending av årsregnskapet via Altinn, og ved at det bekreftes at årsregnskapet er fastsatt av kompetent organ.*

Brønnøysundregistrene, 29.06.2025



## Resultatregnskap

| Beløp i: NOK                                  | Note | 2024              | 2023              |
|---|------|-------------------|-------------------|
| <b>RESULTATREGNSKAP</b>                       |      |                   |                   |
| <b>Inntekter</b>                              |      |                   |                   |
| Mottatt gave/støtte fra bidragsytere          |      |                   | 1 000 000         |
| <b>Sum inntekter</b>                          |      |                   | <b>1 000 000</b>  |
| <b>Kostnader</b>                              |      |                   |                   |
| Styrehonorar                                  | 1    | 40 000            | 40 000            |
| Forretningsførerhonorar                       |      | 46 308            | 44 187            |
| Revisjonshonorar                              |      | 64 375            | 22 821            |
| Andre honorarer                               |      | 315 000           | 315 000           |
| Utdelinger i h.h.t. stiftelsens formål        | 2    | 4 756 572         | 5 295 000         |
| Annen driftskostnad                           |      | 14 586            | 41 122            |
| <b>Sum kostnader</b>                          | 1    | <b>5 236 841</b>  | <b>5 758 130</b>  |
| <b>Driftsresultat</b>                         |      | <b>-5 236 841</b> | <b>-4 758 130</b> |
| <b>Finansinntekter og finanskostnader</b>     |      |                   |                   |
| Annen renteinntekt                            |      | 544 461           | 650 774           |
| <b>Sum finansinntekter</b>                    |      | <b>544 461</b>    | <b>650 774</b>    |
| Annen finanskostnad                           |      | 14 328            |                   |
| <b>Sum finanskostnader</b>                    |      | <b>14 328</b>     |                   |
| <b>Netto finans</b>                           |      | <b>530 133</b>    | <b>650 774</b>    |
| <b>Resultat før skattekostnad</b>             |      | <b>-4 706 708</b> | <b>-4 107 356</b> |
| <b>Årsresultat</b>                            | 3    | <b>-4 706 708</b> | <b>-4 107 356</b> |
| <b>Årsresultat etter minoritetsinteresser</b> |      | <b>-4 706 708</b> | <b>-4 107 356</b> |
| <b>Totalresultat</b>                          |      | <b>-4 706 708</b> | <b>-4 107 356</b> |
| <b>Overføringer og disponeringer</b>          |      |                   |                   |
| Overført egenkapital                          |      | -4 706 708        | -4 107 356        |
| <b>Sum overføringer og disponeringer</b>      | 3    | <b>-4 706 708</b> | <b>-4 107 356</b> |



## Resultatregnskap

| <b>Beløp i: NOK</b> | <b>Note</b> | <b>2024</b> | <b>2023</b> |
|---------------------|-------------|-------------|-------------|
|---------------------|-------------|-------------|-------------|

---



### Balanse

| Beløp i: NOK                                   | Note | 2024              | 2023              |
|--|------|-------------------|-------------------|
| <b>BALANSE - EIENDELER</b>                     |      |                   |                   |
| <b>Anleggsmidler</b>                           |      |                   |                   |
| <b>Immaterielle eiendeler</b>                  |      |                   |                   |
| <b>Finansielle anleggsmidler</b>               |      |                   |                   |
| Lån til Thune Eiendom AS                       | 4, 5 | 14 066 354        | 18 766 354        |
| <b>Sum finansielle anleggsmidler</b>           |      | <b>14 066 354</b> | <b>18 766 354</b> |
| <b>Sum anleggsmidler</b>                       |      | <b>14 066 354</b> | <b>18 766 354</b> |
| <b>Omløpsmidler</b>                            |      |                   |                   |
| <b>Varer</b>                                   |      |                   |                   |
| <b>Fordringer</b>                              |      |                   |                   |
| Andre kortsiktige fordringer                   |      | 111 634           | 145 464           |
| <b>Sum fordringer</b>                          |      | <b>111 634</b>    | <b>145 464</b>    |
| <b>Bankinnskudd, kontanter og lignende</b>     |      |                   |                   |
| Bankinnskudd, kontanter o.l.                   | 6    | 2 185 754         | 2 163 179         |
| <b>Sum bankinnskudd, kontanter og lignende</b> |      | <b>2 185 754</b>  | <b>2 163 179</b>  |
| <b>Sum omløpsmidler</b>                        |      | <b>2 297 388</b>  | <b>2 308 643</b>  |
| <b>SUM EIENDELER</b>                           |      | <b>16 363 742</b> | <b>21 074 997</b> |
| <b>BALANSE - EGENKAPITAL OG GJELD</b>          |      |                   |                   |
| <b>Egenkapital</b>                             |      |                   |                   |
| <b>Innskutt egenkapital</b>                    |      |                   |                   |
| <b>Opptjent egenkapital</b>                    |      |                   |                   |
| Annen egenkapital                              |      | 16 285 717        | 20 992 425        |
| <b>Sum opptjent egenkapital</b>                |      | <b>16 285 717</b> | <b>20 992 425</b> |
| <b>Sum egenkapital</b>                         | 3    | <b>16 285 717</b> | <b>20 992 425</b> |



## Balanse

| <b>Beløp i: NOK</b>             | <b>Note</b> | <b>2024</b>       | <b>2023</b>       |
|---------------------------------|-------------|-------------------|-------------------|
| <b>Sum langsiktig gjeld</b>     |             | <b>0</b>          | <b>0</b>          |
| <b>Kortsiktig gjeld</b>         |             |                   |                   |
| Leverandørgjeld                 |             | 33 099            | 42 572            |
| Annen kortsiktig gjeld          |             | 44 926            | 40 000            |
| <b>Sum kortsiktig gjeld</b>     |             | <b>78 024</b>     | <b>82 572</b>     |
| <b>Sum gjeld</b>                |             | <b>78 024</b>     | <b>82 572</b>     |
| <b>SUM EGENKAPITAL OG GJELD</b> |             | <b>16 363 742</b> | <b>21 074 997</b> |



Brønnøysundregistrene

ÅRSREGNSKAP FOR REGNSKAPSÅRET 2024 - GENERELL INFORMASJON

Journalnummer: 2025 580960

**Enheten**

Organisasjonsnummer: 968 653 474  
Organisasjonsform: Stiftelse  
Foretaksnavn: STIFTELSEN FLUX  
Forretningsadresse: c/o Malling & Co Forvaltning AS  
Dronning Mauds gate 15  
0250 OSLO

**Regnskapsår**

Årsregnskapets periode: 01.01.2024 - 31.12.2024

**Konsern**

Morselskap i konsern: Nei

**Regnskapsregler**

Regler for små foretak benyttet: Ja  
Benyttet ved utarbeidelsen av  
årsregnskapet til selskapet: Regnskapslovens alminnelige regler

**Årsregnskapet fastsatt av kompetent organ**

Bekreftet av representant for selskapet: Malling & Co Forvaltning AS  
Dato for fastsettelse av årsregnskapet: 20.05.2025

**Grunnlag for avgivelse**

År 2024: Årsregnskap er elektronisk innlevert.  
År 2023: Tall er hentet fra elektronisk innlevert årsregnskap fra 2024.

*Det er ikke krav til at årsregnskapet m.v. som sendes til Regnskapsregisteret er undertegnet. Kontrollen på at dette er utført ligger hos revisor/enhetens øverste organ. Sikkerheten ivaretas ved at innsender har rolle/rettighet for innsending av årsregnskapet via Altinn, og ved at det bekreftes at årsregnskapet er fastsatt av kompetent organ.*

Brønnøysundregistrene, 28.06.2025



Organisasjonsnr: 968 653 474  
STIFTELSEN FLUX

## RESULTATREGNSKAP

| Beløp i: NOK                                  | Note     | 2024              | 2023              |
|---|----------|-------------------|-------------------|
| <b>RESULTATREGNSKAP</b>                       |          |                   |                   |
| <b>Inntekter</b>                              |          |                   |                   |
| Mottatt gave/støtte fra bidragsyttere         |          |                   | 1 000 000         |
| <b>Sum inntekter</b>                          |          |                   | <b>1 000 000</b>  |
| <b>Kostnader</b>                              |          |                   |                   |
| Styrehonorar                                  | 1        | 40 000            | 40 000            |
| Forretningsførerhonorar                       |          | 46 308            | 44 187            |
| Revisjonshonorar                              |          | 64 375            | 22 821            |
| Andre honorarer                               |          | 315 000           | 315 000           |
| Utdelinger i h.h.t. stiftelsens formål        | 2        | 4 756 572         | 5 295 000         |
| Annen driftskostnad                           |          | 14 586            | 41 122            |
| <b>Sum kostnader</b>                          | <b>1</b> | <b>5 236 841</b>  | <b>5 758 130</b>  |
| <b>Driftsresultat</b>                         |          | <b>-5 236 841</b> | <b>-4 758 130</b> |
| <b>Finansinntekter og finanskostnader</b>     |          |                   |                   |
| Annen renteinntekt                            |          | 544 461           | 650 774           |
| <b>Sum finansinntekter</b>                    |          | <b>544 461</b>    | <b>650 774</b>    |
| Annen finanskostnad                           |          | 14 328            |                   |
| <b>Sum finanskostnader</b>                    |          | <b>14 328</b>     |                   |
| <b>Netto finans</b>                           |          | <b>530 133</b>    | <b>650 774</b>    |
| <b>Resultat før skattekostnad</b>             |          | <b>-4 706 708</b> | <b>-4 107 356</b> |
| <b>Årsresultat</b>                            | <b>3</b> | <b>-4 706 708</b> | <b>-4 107 356</b> |
| <b>Årsresultat etter minoritetsinteresser</b> |          | <b>-4 706 708</b> | <b>-4 107 356</b> |
| <b>Totalresultat</b>                          |          | <b>-4 706 708</b> | <b>-4 107 356</b> |
| <b>Overføringer og disponeringer</b>          |          |                   |                   |
| Overført egenkapital                          |          | -4 706 708        | -4 107 356        |
| <b>Sum overføringer og disponeringer</b>      | <b>3</b> | <b>-4 706 708</b> | <b>-4 107 356</b> |



Organisasjonsnr: 968 653 474  
STIFTELSEN FLUX

## BALANSE

Beløp i: NOK Note 2024 2023

### BALANSE - EIENDELER

#### Anleggsmidler Immaterielle eiendeler

#### Finansielle anleggsmidler

|                               |      |            |            |
|-------------------------------|------|------------|------------|
| Lån til Thune Eiendom AS      | 4, 5 | 14 066 354 | 18 766 354 |
| Sum finansielle anleggsmidler |      | 14 066 354 | 18 766 354 |
| Sum anleggsmidler             |      | 14 066 354 | 18 766 354 |

#### Omløpsmidler Varer

#### Fordringer

|                              |  |         |         |
|------------------------------|--|---------|---------|
| Andre kortsiktige fordringer |  | 111 634 | 145 464 |
| Sum fordringer               |  | 111 634 | 145 464 |

#### Bankinnskudd, kontanter og lignende

|   |   |           |           |
|---|---|-----------|-----------|
| Bankinnskudd, kontanter o. l.           | 6 | 2 185 754 | 2 163 179 |
| Sum bankinnskudd, kontanter og lignende |   | 2 185 754 | 2 163 179 |

|                  |  |           |           |
|------------------|--|-----------|-----------|
| Sum omløpsmidler |  | 2 297 388 | 2 308 643 |
|------------------|--|-----------|-----------|

|               |  |            |            |
|---------------|--|------------|------------|
| SUM EIENDELER |  | 16 363 742 | 21 074 997 |
|---------------|--|------------|------------|

### BALANSE - EGENKAPITAL OG GJELD

#### Egenkapital Innskutt egenkapital

#### Opptjent egenkapital

|                          |   |            |            |
|--------------------------|---|------------|------------|
| Annen egenkapital        |   | 16 285 717 | 20 992 425 |
| Sum opptjent egenkapital |   | 16 285 717 | 20 992 425 |
| Sum egenkapital          | 3 | 16 285 717 | 20 992 425 |

|                      |  |   |   |
|----------------------|--|---|---|
| Sum langsiktig gjeld |  | 0 | 0 |
|----------------------|--|---|---|

#### Kortsiktig gjeld

|                        |  |        |        |
|------------------------|--|--------|--------|
| Leverandørgjeld        |  | 33 099 | 42 572 |
| Annen kortsiktig gjeld |  | 44 926 | 40 000 |
| Sum kortsiktig gjeld   |  | 78 024 | 82 572 |



|                          |            |            |
|--------------------------|------------|------------|
| Sum gjeld                | 78 024     | 82 572     |
| SUM EGENKAPITAL OG GJELD | 16 363 742 | 21 074 997 |



Organisasjonsnr: 968 653 474  
STIFTELSEN FLUX

NOTEOPPLYSNINGER - SELSKAP - alle poster oppgitt i hele tall

## Note

Antall årsverk i regnskapsåret  
0.00

Sum Beløp

Balanseført verdi 31.12. Varige driftsmidler Immaterielle eiend.

## Konsernregnskap

Morselskapet sitt navn

Forretningskontor for morselskapet

## Begrunnelse for at datterselskap er utelatt fra konsolideringen

Samlet beløp - tilknyttet selskap Årets Fjorårets

Samlet beløp - foretak i samme konsern Årets Fjorårets

Samlet beløp - foretak i samme konsern Årets Fjorårets

Samlet beløp - felles kontrollert virksomhet Årets Fjorårets

Pantstillelse Beløp

Beholdning av egne aksjer Antall Pålydende Andel av aksjek.



## Årsregnskap 2024 Stiftelsen Flux

Resultatregnskap  
Balanse  
Noter til regnskapet

Org.nr.: 968 653 474



Resultatregnskap  
**Stiftelsen Flux**

|  | Note | 2024              | 2023              |
|--|------|-------------------|-------------------|
| <b>DRIFTSINNEKTER</b>                  |      |                   |                   |
| Mottatt gave/støtte fra bidragsytere   |      | 0                 | 1 000 000         |
| <b>SUM DRIFTSINNEKTER</b>              |      | <b>0</b>          | <b>1 000 000</b>  |
| <b>DRIFTSKOSTNADER</b>                 |      |                   |                   |
| Forretningsførerhonorar                |      | 46 308            | 44 187            |
| Revisjonshonorar                       |      | 64 375            | 22 821            |
| Styrehonorar                           | 1    | 40 000            | 40 000            |
| Andre honorarer                        |      | 315 000           | 315 000           |
| Utdelinger i h.h.t. stiftelsens formål | 2    | 4 756 572         | 5 295 000         |
| Annen driftskostnad                    |      | 14 586            | 41 122            |
| <b>SUM DRIFTSKOSTNADER</b>             | 1    | <b>5 236 841</b>  | <b>5 758 130</b>  |
| <b>DRIFTSRESULTAT</b>                  |      | <b>-5 236 841</b> | <b>-4 758 130</b> |
| <b>FINANSPOSTER</b>                    |      |                   |                   |
| Annen renteinntekt                     |      | 544 461           | 650 774           |
| Annen finanskostnad                    |      | 14 328            | 0                 |
| <b>NETTO FINANSPOSTER</b>              |      | <b>530 133</b>    | <b>650 774</b>    |
| <b>RESULTAT FØR SKATT</b>              |      | <b>-4 706 708</b> | <b>-4 107 356</b> |
| <b>ÅRETS RESULTAT</b>                  | 3    | <b>-4 706 708</b> | <b>-4 107 356</b> |
| <b>OVERFØRINGER</b>                    |      |                   |                   |
| Overført egenkapital                   |      | -4 706 708        | -4 107 356        |
| <b>SUM OVERFØRINGER</b>                | 3    | <b>-4 706 708</b> | <b>-4 107 356</b> |



Balanse

**Stiftelsen Flux**

| EIENDELER                           | Note | 2024              | 2023              |
|-------------------------------------|------|-------------------|-------------------|
| <b>ANLEGGSMIDLER</b>                |      |                   |                   |
| <b>Finansielle driftsmidler</b>     |      |                   |                   |
| Lån til Thune Eiendom AS            | 4, 5 | 14 066 354        | 18 766 354        |
| <b>Sum finansielle driftsmidler</b> |      | <u>14 066 354</u> | <u>18 766 354</u> |
| <b>SUM ANLEGGSMIDLER</b>            |      | <u>14 066 354</u> | <u>18 766 354</u> |
| <b>OMLØPSMIDLER</b>                 |      |                   |                   |
| <b>Fordringer</b>                   |      |                   |                   |
| Andre kortsiktige fordringer        |      | 111 634           | 145 464           |
| <b>Sum fordringer</b>               |      | <u>111 634</u>    | <u>145 464</u>    |
| Bankinnskudd, kontanter o.l.        | 6    | 2 185 754         | 2 163 179         |
| <b>SUM OMLØPSMIDLER</b>             |      | <u>2 297 388</u>  | <u>2 308 643</u>  |
| <b>SUM EIENDELER</b>                |      | <u>16 363 742</u> | <u>21 074 997</u> |





Balanse


Stiftelsen Flux


| EGENKAPITAL OG GJELD            | Note     | 2024                     | 2023                     |
|---------------------------------|----------|--------------------------|--------------------------|
| <b>EGENKAPITAL</b>              |          |                          |                          |
| Opptjent egenkapital            |          |                          |                          |
| Annen egenkapital               |          | 16 285 717               | 20 992 425               |
| Sum opptjent egenkapital        |          | <u>16 285 717</u>        | <u>20 992 425</u>        |
| <b>SUM EGENKAPITAL</b>          | <b>3</b> | <u><b>16 285 717</b></u> | <u><b>20 992 425</b></u> |
| <b>GJELD</b>                    |          |                          |                          |
| Leverandørgjeld                 |          | 33 099                   | 42 572                   |
| Annen kortsiktig gjeld          |          | 44 926                   | 40 000                   |
| Sum kortsiktig gjeld            |          | <u>78 024</u>            | <u>82 572</u>            |
| <b>SUM GJELD</b>                |          | <u><b>78 024</b></u>     | <u><b>82 572</b></u>     |
| <b>SUM GJELD OG EGENKAPITAL</b> |          | <u><b>16 363 742</b></u> | <u><b>21 074 997</b></u> |

Oslo, 20.05.2025  
Styret i Stiftelsen Flux

  
Henrik B. Tschudi  
Styrets leder

  
Laila Stange  
Styremedlem

  
Gerd Holmboe Ottesen  
Styremedlem

  
Jorunn Liodden  
Styremedlem



## Stiftelsen Flux

### Regnskapsprinsipper

Årsregnskapet er satt opp i samsvar med regnskapsloven og NRS 8 - God regnskapsskikk for små foretak.

#### Driftsinntekter

Inntektene inntektsføres etter hvert som der er opptjent.

#### Skatter

Stiftelsen er ikke skattepliktig.

#### Klassifisering og vurdering av omløpsmidler

Omløpsmidler og kortsiktig gjeld omfatter normalt poster som forfaller til betaling innen ett år etter balansedagen, samt poster som knytter seg til varekretsløpet. Omløpsmidler vurderes til laveste verdi av anskaffelseskost og virkelig verdi.

#### Fordringer

Kundefordringer og andre fordringer oppføres til pålydende etter fradrag for avsetning til forventet tap. Avsetning til tap gjøres på grunnlag av en individuell vurdering av de enkelte fordringene.

### Note 1 Lønnskostnader og antall årsverk

Det er avsatt kr 40.000 i honorar til stiftelsens styre med kr 10.000 til hvert av de fire styremedlemmene. Utover styrehonorarene, så har Stiftelsen Flux ikke hatt lønns- eller personalkostnader i 2024, og det foreligger heller ingen forpliktelser. Det er heller ikke gitt lån eller sikkerhet til styret eller andre ledende personer.

Selskapet er ikke pliktig til å ha tjenestepensjonsordning etter lov om offentlig tjenestepensjon.

### Note 2 Utdelte midler

| Mottaker av støtte              | 2024             | 2023             |
|---------------------------------|------------------|------------------|
| Flux Forlag AS                  | 1 990 000        | 1 900 000        |
| Dialog i praksis                | 396 000          | 500 000          |
| Universitet i Oslo - Klimahuset | 1 200 000        | 1 000 000        |
| Den Norske Turistforening       | 100 000          | 0                |
| Stiftelsen Nobels Fredssenter   | 0                | 1 500 000        |
| Skippergata 5A                  | 0                | 60 000           |
| Bærum Frivilligsentral          | 0                | 35 000           |
| Gunnar Jakobsen                 | 13 000           | 0                |
| Levanger Bibliotek              | 80 000           | 0                |
| Stiftelsen Visjoner Teater      | 160 000          | 0                |
| Elvegård Kulturforening         | 0                | 300 000          |
| Dialogue Associates Ltd         | 817 572          | 0                |
| <b>Sum utdelte midler</b>       | <b>4 756 572</b> | <b>5 295 000</b> |



## Stiftelsen Flux

### Note 3 Egenkapital

|                      | Annen egenkapital | Sum egenkapital   |
|----------------------|-------------------|-------------------|
| Pr. 31.12.2023       | 20 992 425        | 20 992 425        |
| Årets resultat       | -4 706 708        | -4 706 708        |
| <b>Pr 31.12.2024</b> | <b>16 285 717</b> | <b>16 285 717</b> |

### Note 4 Grunnkapitalen

Stiftelsens tidligere grunnkapital, aksjer i Flux Eiendom AS, ble 30.12.2019 konvertert til fordring på Thune Eiendom AS. Denne fordringen er på kr 14 066 354 pr. 31.12.2024. Fordringen nedbetales med årlige avdrag på kr 4,7 mill., og forrentes med en fastrente på 3,15%.

Fordringen/grunnkapitalen skal, etter fradrag til administrasjon, drift og eventuelle avsetninger, anvendes til å fremme stiftelsen formål. Dette skal primært være i form av støtte til arbeid med dialog, publikasjoner, møtegrupper, seminarer eller annet overensstemmende med formålet.

Utbetaling av støtte fordeles over 8 år (2020-2027) etter søknader og styrebehandling.

### Note 5 Finansielle driftsmidler

| Finansielle driftsmidler  | 2024       | 2023       | Rentesats |
|---------------------------|------------|------------|-----------|
| Fordring Thune Eiendom AS | 14 066 354 | 18 766 354 | 3,15%     |

Fordringen nedbetales med kr 4,7 mill. pr. år, og har en fastrente på 3,15%.

### Note 6 Bankinnskudd

| Tekst                            | 2024  | 2023  |
|----------------------------------|-------|-------|
| Bundene skattetrekkmidler utgjør | 2 026 | 2 026 |
| Gjeld skattetrekk                | 0     | 0     |



BDO AS  
Bygdøy allé 2  
Postboks 1704 Vika  
0121 Oslo

Til styret i Stiftelsen Flux

## Uavhengig revisors beretning

### Uttalelse om årsregnskapet

#### Konklusjon

Vi har revidert årsregnskapet til Stiftelsen Flux.

#### Årsregnskapet består av:

- Balanse per 31. desember 2024
- Resultatregnskap for 2024
- Noter til årsregnskapet, herunder et sammendrag av viktige regnskapsprinsipper.

#### Etter vår mening:

- Oppfyller årsregnskapet gjeldende lovkrav, og
- Gir årsregnskapet et rettviseende bilde av stiftelsens finansielle stilling per 31. desember 2024, og av dens resultater for regnskapsåret avsluttet per denne datoen i samsvar med regler og god regnskapsskikk i Norge.

#### Grunnlag for konklusjonen

Vi har gjennomført revisjonen i samsvar med International Standards on Auditing (ISA-ene). Våre oppgaver og plikter i henhold til disse standardene er beskrevet nedenfor under Revisors oppgaver og plikter ved revisjonen av årsregnskapet. Vi er uavhengige av stiftelsen i samsvar med kravene i relevante lover og forskrifter i Norge og International Code of Ethics for Professional Accountants (inkludert internasjonale uavhengighetsstandarder) utstedt av International Ethics Standards Board for Accountants (IESBA-reglene), og vi har overholdt våre øvrige etiske forpliktelser i samsvar med disse kravene. Innhentet revisjonsbevis er etter vår vurdering tilstrekkelig og hensiktsmessig som grunnlag for vår konklusjon.

#### Styret og daglig leders ansvar for årsregnskapet

Styret (ledelsen) er ansvarlig for å utarbeide årsregnskapet og for at det gir et rettviseende bilde i samsvar med regnskapslovens regler og god regnskapsskikk i Norge. Ledelsen er også ansvarlig for slik intern kontroll som den finner nødvendig for å kunne utarbeide et årsregnskap som ikke inneholder vesentlig feilinformasjon, verken som følge av misligheter eller utilsiktede feil.

Ved utarbeidelsen av årsregnskapet må ledelsen ta standpunkt til stiftelsens evne til fortsatt drift og opplyse om forhold av betydning for fortsatt drift. Forutsetningen om fortsatt drift skal legges til grunn for årsregnskapet så lenge det ikke er sannsynlig at virksomheten vil bli avviklet.

#### Revisors oppgaver og plikter ved revisjonen av årsregnskapet

Vårt mål er å oppnå betryggende sikkerhet for at årsregnskapet som helhet ikke inneholder vesentlig feilinformasjon, verken som følge av misligheter eller utilsiktede feil, og å avgi en revisjonsberetning som inneholder vår konklusjon. Betryggende sikkerhet er en høy grad av sikkerhet, men ingen garanti for at en revisjon utført i samsvar med ISA-ene, alltid vil avdekke vesentlig feilinformasjon. Feilinformasjon kan oppstå som følge av misligheter eller utilsiktede feil. Feilinformasjon er å anse som vesentlig dersom den enkeltvis eller samlet med rimelighet kan forventes å påvirke de økonomiske beslutningene som brukerne foretar på grunnlag av årsregnskapet.



For videre beskrivelse av revisors oppgaver og plikter vises det til:  
<https://revisorforeningen.no/revisjonsberetninger>

## Uttalelse om andre lovmessige krav

### Konklusjon om utdeling og forvaltning

Basert på vår revisjon av årsregnskapet som beskrevet ovenfor, og kontrollhandlinger vi har funnet nødvendig i henhold til internasjonal standard for attestasjonsoppdrag (ISAE) 3000 «Attestasjonsoppdrag som ikke er revisjon eller forenklet revisorkontroll av historisk finansiell informasjon», mener vi at stiftelsen er forvaltet og utdelinger er foretatt i samsvar med lov, stiftelsens formål og vedtektene for øvrig.

BDO AS

Øyvind Hjemgård  
statsautorisert revisor  
(elektronisk signert)

Penneo Dokumentnøkkel: ULLUQA-S6SDW-4I5EF-IVH3I-OC2RF-PESBJ



# PENNEO

Signaturene i dette dokumentet er juridisk bindende. Dokument signert med "Penneo™ - sikker digital signatur". De signerende parter sin identitet er registrert, og er listet nedenfor.

"Med min signatur bekrefter jeg alle datoer og innholdet i dette dokument."

## Hjemgård, Øyvind

Partner

På vegne av: BDO AS

Serienummer: no\_bankid:9578-5999-4-2146438

IP: 85.166.xxx.xxx

2025-05-21 15:02:58 UTC



Penneo Dokumentnøkkel: ULUQA-S6SDW-4I5EF-IVH3I-OC2RF-PESBJ

Dette dokumentet er signert digitalt via [Penneo.com](https://penneo.com). De signerte dataene er validert ved hjelp av den matematiske hashverdien av det originale dokumentet. All kryptografisk bevisføring er innebygd i denne PDF-en for fremtidig validering.

Dette dokumentet er forseglest med et kvalifisert elektronisk segl. For mer informasjon om Penneos kvalifiserte tillitstjenester, se <https://eudl.penneo.com>.

### Slik kan du bekrefte at dokumentet er originalt

Når du åpner dokumentet i Adobe Reader, kan du se at det er sertifisert av **Penneo A/S**. Dette beviser at innholdet i dokumentet ikke har blitt endret siden tidspunktet for signeringen. Bevis for de individuelle signatørens digitale signaturer er vedlagt dokumentet.

Du kan bekrefte de kryptografiske bevisene ved hjelp av Penneos validator, <https://penneo.com/validator>, eller andre valideringsverktøy for digitale signaturer.