



ÅRSREGNSKAPET FOR REGNSKAPSÅRET 2025 - GENERELL INFORMASJON

Enheten

Organisasjonsnummer: 899 229 762
Organisasjonsform: Aksjeselskap
Foretaksnavn: JIF INVEST AS
Forretningsadresse: Maridalsveien 163
0461 OSLO

Regnskapsår

Årsregnskapets periode: 01.01.2025 - 31.12.2025

Konsern

Morselskap i konsern: Nei

Regnskapsregler

Regler for små foretak benyttet: Ja
Benyttet ved utarbeidelsen av årsregnskapet til selskapet: Regnskapslovens alminnelige regler

Årsregnskapet fastsatt av kompetent organ

Bekreftet av representant for selskapet: John Ivar Fjerdingsstad
Dato for fastsettelse av årsregnskapet: 25.03.2026

Grunnlag for avgivelse

År 2025: Årsregnskapet er elektronisk innlevert
År 2024: Tall er hentet fra elektronisk innlevert årsregnskap fra 2025

Det er ikke krav til at årsregnskapet m.v. som sendes til Regnskapsregisteret er undertegnet. Kontrollen på at dette er utført ligger hos revisor/enhetens øverste organ. Sikkerheten ivaretas ved at innsender har rolle/rettighet for innsending av årsregnskapet via Altinn, og ved at det bekreftes at årsregnskapet er fastsatt av kompetent organ.

Brønnøysundregistrene, 29.03.2026



Resultatregnskap

Beløp i: NOK	Note	2025	2024
RESULTATREGNSKAP			
Inntekter			
Sum inntekter		0	0
Kostnader			
Avskrivning på varige driftsmidler og immaterielle eiendeler		810	0
Annen driftskostnad		153 583	14 381
Sum kostnader		154 393	14 381
Driftsresultat		-154 393	-14 381
Finansinntekter og finanskostnader			
Annen renteinntekt		0	194
Annen finansinntekt		25 911 285	663 399
Verdiøkning av finansielle instrumenter vurdert til virkelig verdi 1		105 593 722	67 999
Sum finansinntekter		131 505 007	731 591
Annen finanskostnad		155 573	0
Sum finanskostnader		155 573	0
Netto finans		131 349 434	731 591
Resultat før skattekostnad		131 195 041	717 211
Skattekostnad	2, 3	-33 451	5 027
Årsresultat		131 228 492	712 184
Overføringer og disponeringer			
Tilleggsutbytte		0	340 000
Annen egenkapital		131 228 492	372 184



Balanse

Beløp i: NOK	Note	2025	2024
BALANSE - EIENDELER			
Anleggsmidler			
Immaterielle eiendeler			
Konsesjoner, patenter, lisenser, varemerker ol.		47 807	0
Utsatt skattefordel	2, 3	58 209	24 758
Sum immaterielle eiendeler		106 016	24 758
Varige driftsmidler			
Driftsløsøre, inventar, verktøy, kontormaskiner, ol.		35 000	35 000
Sum varige driftsmidler		35 000	35 000
Finansielle anleggsmidler			
Investeringer i aksjer og andeler		6 628 890	1 842 255
Andre langsiktige fordringer		392 075	714 508
Sum finansielle anleggsmidler		7 020 965	2 556 763
Sum anleggsmidler		7 161 981	2 616 521
Omløpsmidler			
Varer			
Fordringer			
Andre kortsiktige fordringer		11 435	130 448
Sum fordringer		11 435	130 448
Investeringer			
Markedsbaserte aksjer	1	127 862 425	906 277
Sum investeringer		127 862 425	906 277
Bankinnskudd, kontanter og lignende			
Bankinnskudd, kontanter og lignende		324 229	307 360
Sum bankinnskudd, kontanter og lignende		324 229	307 360
Sum omløpsmidler		128 198 089	1 344 084
SUM EIENDELER		135 360 069	3 960 605



Balanse

Beløp i: NOK	Note	2025	2024
BALANSE - EGENKAPITAL OG GJELD			
Egenkapital			
Innskutt egenkapital			
Aksjekapital		158 634	158 634
Sum innskutt egenkapital		158 634	158 634
Opptjent egenkapital			
Annen egenkapital		135 004 665	3 776 173
Sum opptjent egenkapital		135 004 665	3 776 173
Sum egenkapital		135 163 299	3 934 807
Gjeld			
Langsiktig gjeld			
Sum avsetninger for forpliktelser		0	0
Annen langsiktig gjeld			
Sum annen langsiktig gjeld		0	0
Kortsiktig gjeld			
Leverandørgjeld		0	15 693
Betalbar skatt	2, 3	0	0
Annen kortsiktig gjeld		196 771	10 105
Sum kortsiktig gjeld		196 771	25 798
Sum gjeld		196 771	25 798
SUM EGENKAPITAL OG GJELD		135 360 069	3 960 605



Brønnøysundregistrene

ÅRSREGNSKAP FOR REGNSKAPSÅRET 2025 - GENERELL INFORMASJON

Journalnummer: 2026 356940

Virksomheten

Organisasjonsnummer: 899 229 762
Organisasjonsform: Aksjeselskap
Foretaksnavn: JIF INVEST AS
Forretningsadresse: Maridalsveien 163
0461 OSLO

Regnskapsår

Årsregnskapets periode: 01.01.2025 - 31.12.2025

Konsern

Morselskap i konsern: Nei

Regnskapsregler

Regler for små foretak benyttet: Ja
Benyttet ved utarbeidelsen av
årsregnskapet: Regnskapslovens alminnelige regler

Årsregnskapet fastsatt av kompetent organ

Bekreftet av: John Ivar Fjerdingstad
Dato for fastsettelse av årsregnskapet: 25.03.2026

Revisjon

Selskapet har besluttet at årsregnskapet
ikke skal revideres: Ja
Årsregnskapet er utarbeidet av ekstern
autorisert regnskapsfører: Ja
Ekstern autorisert regnskapsfører har i
løpet av regnskapsåret bistått ved den
løpende regnskapsføringen eller utført
andre tjenester for selskapet enn å
utarbeide årsregnskapet: Ja

Grunnlag for avgivelse

År 2025: Årsregnskap er elektronisk innlevert.
År 2024: Tall er hentet fra elektronisk innlevert årsregnskap fra 2025.

Virksomheten sitt øverste organ er ansvarlig for at årsregnskapet er signert. Det er mulig å levere årsregnskap uten signatur fordi sikkerheten for rett rapportering er ivarettatt ved at innsenderen har rolle/rettighet for innsending i Altinn. Navnet på representanten, som bekrefter at årsregnskapet er godkjent, er i tillegg oppgitt.

Brønnøysundregistrene, 28.03.2026

Brønnøysundregistrene
Postadresse: Postboks 900, 8910 Brønnøysund
Telefon: 75 00 75 00
E-post: firmapost@brreg.no Internett: www.brreg.no
Organisasjonsnummer: 974 760 673



Organisasjonsnr: 899 229 762
JIF INVEST AS

RESULTATREGNSKAP

Beløp i: NOK	Note	2025	2024
RESULTATREGNSKAP			
Inntekter			
Sum inntekter		0	0
Kostnader			
Avskrivning på varige driftsmidler og immaterielle eiendeler		810	0
Annen driftskostnad		153 583	14 381
Sum kostnader		154 393	14 381
Driftsresultat		-154 393	-14 381
Finansinntekter og finanskostnader			
Annen renteinntekt		0	194
Annen finansinntekt		25 911 285	663 399
Verdiøkning av finansielle instrumenter vurdert til virkelig verdi 1		105 593 722	67 999
Sum finansinntekter		131 505 007	731 591
Annen finanskostnad		155 573	0
Sum finanskostnader		155 573	0
Netto finans		131 349 434	731 591
Resultat før skattekostnad		131 195 041	717 211
Skattekostnad 2, 3		-33 451	5 027
Årsresultat		131 228 492	712 184
Overføringer og disponeringer			
Tilleggsutbytte		0	340 000
Annen egenkapital		131 228 492	372 184



Organisasjonsnr: 899 229 762
JIF INVEST AS

BALANSE

Beløp i: NOK **Note** **2025** **2024**

BALANSE - EIENDELER

Anleggsmidler

Immaterielle eiendeler

Konsesjoner, patenter, lisenser, varemerker ol.		47 807	0
Utsatt skattefordel	2, 3	58 209	24 758
Sum immaterielle eiendeler		106 016	24 758

Varige driftsmidler

Driftsløsøre, inventar, verktøy, kontormaskiner, ol.		35 000	35 000
Sum varige driftsmidler		35 000	35 000

Finansielle anleggsmidler

Investeringer i aksjer og andeler		6 628 890	1 842 255
Andre langsiktige fordringer		392 075	714 508
Sum finansielle anleggsmidler		7 020 965	2 556 763
Sum anleggsmidler		7 161 981	2 616 521

Omløpsmidler

Varer

Fordringer

Andre kortsiktige fordringer		11 435	130 448
Sum fordringer		11 435	130 448

Investeringer

Markedsbaserte aksjer	1	127 862 425	906 277
Sum investeringer		127 862 425	906 277

Bankinnskudd, kontanter og lignende

Bankinnskudd, kontanter og lignende		324 229	307 360
Sum bankinnskudd, kontanter og lignende		324 229	307 360

Sum omløpsmidler		128 198 089	1 344 084
-------------------------	--	--------------------	------------------

SUM EIENDELER		135 360 069	3 960 605
----------------------	--	--------------------	------------------

BALANSE - EGENKAPITAL OG GJELD



Egenkapital		
Innskutt egenkapital		
Aksjekapital	158 634	158 634
Sum innskutt egenkapital	158 634	158 634
Opptjent egenkapital		
Annen egenkapital	135 004 665	3 776 173
Sum opptjent egenkapital	135 004 665	3 776 173
Sum egenkapital	135 163 299	3 934 807
Gjeld		
Langsiktig gjeld		
Sum avsetninger for forpliktelses	0	0
Annen langsiktig gjeld		
Sum annen langsiktig gjeld	0	0
Kortsiktig gjeld		
Leverandørgjeld	0	15 693
Betalbar skatt	2, 3	0
Annen kortsiktig gjeld	196 771	10 105
Sum kortsiktig gjeld	196 771	25 798
Sum gjeld	196 771	25 798
SUM EGENKAPITAL OG GJELD	135 360 069	3 960 605



Organisasjonsnr: 899 229 762
JIF INVEST AS

NOTEOPPLYSNINGER - SELSKAP - alle poster oppgitt i hele tall

Note

Regnskapsprinsipper

Årsregnskapet er satt opp i samsvar med regnskapsloven og god regnskapsskikk for små foretak.

Klassifisering og vurdering av balanseposter

Anleggsmidler er eiendeler bestemt til varig eie eller bruk. Eiendeler som er knyttet til varekretsløpet er klassifisert som omløpsmidler. Fordringer klassifiseres som omløpsmidler hvis de forfaller til betaling innen ett år etter transaksjonsdagen.

Omløpsmidler vurderes til laveste av anskaffelseskost og virkelig verdi. Kortsiktig gjeld balanseføres til nominelt beløp på etableringstidspunktet. Anleggsmidler vurderes til anskaffelseskost. Varige anleggsmidler avskrives etter en fornuftig avskrivningsplan. Anleggsmidlene nedskrives til virkelig verdi ved verdifall som ikke forventes å være forbigående. Langsiktig gjeld med unntak av andre avsetninger balanseføres til nominelt beløp på etableringstidspunktet.

Fordringer

Kundefordringer og andre fordringer er oppført i balansen til pålydende etter fradrag for avsetning til forventet tap. Avsetning til tap gjøres på grunnlag av individuelle vurderinger av de enkelte fordringene.

Varige driftsmidler

Varige driftsmidler balanseføres og avskrives over driftsmidlenes levetid dersom de har antatt levetid over 3 år og har en kostpris som overstiger kr 30 000. Direkte vedlikehold av driftsmidler kostnadsføres løpende under driftskostnader, mens påkostninger eller forbedringer tillegges driftsmidlets kostpris og avskrives i takt med driftsmidlet.

Forøvrig er følgende regnskapsprinsipper anvendt:

FIFO-metoden for tilordning av anskaffelseskost for ombyttbare finansielle eiendeler, markedsbaserte finansielle omløpsmidler er vurdert til virkelig verdi.

Skatt

Skattekostnaden i resultatregnskapet omfatter både periodens betalbare skatt og endring i utsatt skatt. Utsatt skatt er beregnet med 22% på grunnlag av de midlertidige forskjeller som eksisterer mellom regnskapsmessige og skattemessige verdier, samt skattemessig underskudd til fremføring ved utgangen av regnskapsåret. Skatteøkende og skattereduserende midlertidige forskjeller som reverserer eller kan reversere i samme periode er fastsatt og skattevirkningen er beregnet på nettogrunnlaget.

Selskapet har ikke endret regnskapsprinsipp fra 2024 til 2025.

Note

Antall årsverk i regnskapsåret
0.00



Note


1

Virkelig verdi og resultatført verdiendr. i perioden, finansielle instrumenter

<u>Eiendel</u>	<u>Virk. verdi</u>	<u>Verdiendring</u>
Markedsbaserte aksjer	127862425.00	105593722.00
<u>Sum</u>	<u>Virk. Verdi</u>	<u>Verdiendring</u>
	127862425.00	105593722.00

Mer om finansielle instrumenter

Beskrivelse av finansielle derivater




Årsregnskap for
JIF INVEST AS

899229762

Regnskapsår
01.01.2025 - 31.12.2025



JIF INVEST AS
899 229 762




Resultatregnskap

	Note	2025	2024
Driftskostnader			
Avskrivning på varige driftsmidler og immaterielle eiendeler		-810	0
Annen driftskostnad		-153 583	-14 381
Sum driftskostnader		-154 393	-14 381
Driftsresultat		-154 393	-14 381
Finansinntekter			
Annen renteinntekt		0	194
Annen finansinntekt		25 911 285	663 399
Verdiøkning av finansielle instrumenter vurdert til virkelig verdi	1	105 593 722	67 999
Sum finansinntekter		131 505 007	731 591
Finanskostnader			
Annen finanskostnad		-155 573	0
Sum finanskostnader		-155 573	0
Netto finans		131 349 434	731 591
Resultat før skattekostnad		131 195 041	717 211
Skattekostnad	2, 3	33 451	-5 027
Årsresultat		131 228 492	712 184
Overføringer			
Tilleggsutbytte		0	340 000
Annen egenkapital		131 228 492	372 184
Sum overføringer		131 228 492	712 184



JIF INVEST AS
899 229 762



Balanse

	Note	31.12.2025	31.12.2024
EIENDELER			
Anleggsmidler			
Immaterielle eiendeler			
Konsesjoner, patenter, lisenser, varemerker ol.		47 807	0
Utsatt skattefordel	2, 3	58 209	24 758
Sum immaterielle eiendeler		106 016	24 758
Varige driftsmidler			
Driftsløsøre, inventar, verktøy, kontormaskiner, ol.		35 000	35 000
Sum varige driftsmidler		35 000	35 000
Finansielle anleggsmidler			
Investeringer i aksjer og andeler		6 628 890	1 842 255
Andre langsiktige fordringer		392 075	714 508
Sum finansielle anleggsmidler		7 020 965	2 556 763
Sum anleggsmidler		7 161 981	2 616 521
Omløpsmidler			
Fordringer			
Andre kortsiktige fordringer		11 435	130 448
Sum fordringer		11 435	130 448
Investeringer			
Markedsbaserte aksjer	1	127 862 425	906 277
Sum investeringer		127 862 425	906 277
Bankinnskudd, kontanter og lignende			
Bankinnskudd, kontanter og lignende		324 229	307 360
Sum bankinnskudd, kontanter og lignende		324 229	307 360
Sum omløpsmidler		128 198 089	1 344 084
SUM EIENDELER		135 360 069	3 960 605



JIF INVEST AS
899 229 762



Balanse

	Note	31.12.2025	31.12.2024
EGENKAPITAL OG GJELD			
Egenkapital			
Innskutt egenkapital			
Aksjekapital		158 634	158 634
Sum innskutt egenkapital		158 634	158 634
Opptjent egenkapital			
Annen egenkapital		135 004 665	3 776 173
Sum opptjent egenkapital		135 004 665	3 776 173
Sum egenkapital		135 163 299	3 934 807
Gjeld			
Kortsiktig gjeld			
Leverandørgjeld		0	15 693
Annen kortsiktig gjeld		196 771	10 105
Sum kortsiktig gjeld		196 771	25 798
Sum gjeld		196 771	25 798
SUM EGENKAPITAL OG GJELD		135 360 069	3 960 605

John Ivar Andre Fjerdingsstad
styrets leder / daglig leder



JIF INVEST AS
899 229 762



Noter

Regnskapsprinsipper

Årsregnskapet er satt opp i samsvar med regnskapsloven og god regnskapsskikk for små foretak.

Klassifisering og vurdering av balanseposter

Anleggsmidler er eiendeler bestemt til varig eie eller bruk. Eiendeler som er knyttet til varekretsløpet er klassifisert som omløpsmidler. Fordringer klassifiseres som omløpsmidler hvis de forfaller til betaling innen ett år etter transaksjonsdagen.

Omløpsmidler vurderes til laveste av anskaffelseskost og virkelig verdi. Kortsiktig gjeld balanseføres til nominelt beløp på etableringstidspunktet. Anleggsmidler vurderes til anskaffelseskost. Varige anleggsmidler avskrives etter en fornuftig avskrivningsplan. Anleggsmidlene nedskrives til virkelig verdi ved verdifall som ikke forventes å være forbigående. Langsiktig gjeld med unntak av andre avsetninger balanseføres til nominelt beløp på etableringstidspunktet.

Fordringer

Kundefordringer og andre fordringer er oppført i balansen til pålydende etter fradrag for avsetning til forventet tap. Avsetning til tap gjøres på grunnlag av individuelle vurderinger av de enkelte fordringene.

Varige driftsmidler

Varige driftsmidler balanseføres og avskrives over driftsmidlenes levetid dersom de har antatt levetid over 3 år og har en kostpris som overstiger kr 30 000. Direkte vedlikehold av driftsmidler kostnadsføres løpende under driftskostnader, mens påkostninger eller forbedringer tillegges driftsmidlets kostpris og avskrives i takt med driftsmidlet.

Forørig er følgende regnskapsprinsipper anvendt:

FIFO-metoden for tilordning av anskaffelseskost for ombyttbare finansielle eiendeler, markedsbaserte finansielle omløpsmidler er vurdert til virkelig verdi.

Skatt

Skattekostnaden i resultatregnskapet omfatter både periodens betalbare skatt og endring i utsatt skatt. Utsatt skatt er beregnet med 22% på grunnlag av de midlertidige forskjeller som eksisterer mellom regnskapsmessige og skattemessige verdier, samt skattemessig underskudd til fremføring ved utgangen av regnskapsåret. Skatteøkende og skattereduserende midlertidige forskjeller som reverserer eller kan reversere i samme periode er fastsatt og skattevirkningen er beregnet på nettogrunnlaget.

Selskapet har ikke endret regnskapsprinsipp fra 2024 til 2025.

Note 1 - Virkelig verdi av finansielle instrumenter


Eiendel	Virkelig verdi	Periodens resultatførte verdiendringer
Markedsbaserte aksjer	127 862 425	105 593 722

Note 2 - Spesifisering av skatt

Skattekostnad	2025	2024
+/- Endringer i utsatt skatt/utsatt skattefordel	-33 451	5 027
Skattekostnad	-33 451	5 027



JIF INVEST AS
899 229 762



Skattepliktig inntekt		
Resultat før skatt	131 195 041	717 211
Permanente forskjeller	-131 347 091	-694 361
+/- Endring i midlertidige forskjeller	118 956	-25 687
Skattepliktig inntekt	-33 094	-2 837

Note 3 - Midlertidige forskjeller - utsatt skatt/skattefordel

Utsatt skatt/utsatt skattefordel i balansen avsettes på grunnlag av forskjeller mellom regnskapsmessige og skattemessige verdier i henhold til norsk regnskapsstandard for skatt.

Midlertidige skatteøkende og skattereduserende forskjeller som kan utlignes er nettoført.

Midlertidige forskjeller knyttet til:	01.01.2025	31.12.2025	Endring
Anleggsmidler	0	0	0
Omløpsmidler	0	-139 506	139 506
Gevinst- og tapskonto	-102 747	-82 198	-20 549
Fremførbart underskudd	-9 787	-42 881	33 094
Netto forskjeller	-112 534	-264 585	152 051
Sum midlertidige forskjeller som inngår i grunnlag for utsatt skatt/skattefordel	-112 534	-264 585	152 051
Utsatt skattefordel 31.12.2025 basert på 22 %	-24 758	-58 209	33 451

Antall årsverk

Selskapet har ikke hatt ansatte i løpet av regnskapsåret.